



Marktgemeinde Obritzberg-Rust
Voranschlag 2024

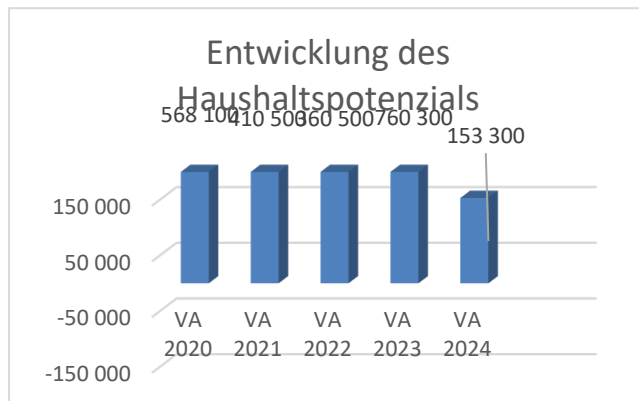
ENTWURF

Vorbericht
- interne Anlage b



Vorbericht zum Voranschlag 2024 gemäß § 3 der NÖ Gemeindehaushaltsverordnung (NÖ GHVO)

Entwicklung des Haushaltspotenzials



Erläuterung:

Das Haushaltspotential hat seine Grundlage in § 67 Z. 11 der NÖ Gemeindeordnung 1973 (NÖ GO 1973) und war erstmals im Voranschlag 2020 auszuweisen. Die Angaben zu den Vorjahren entfallen daher.

Haushaltspotential: Differenz der wiederkehrenden Mittelaufbringungen abzüglich der wiederkehrenden Mittelverwendungen unter Berücksichtigung der entsprechenden Forderungen und Verbindlichkeiten.

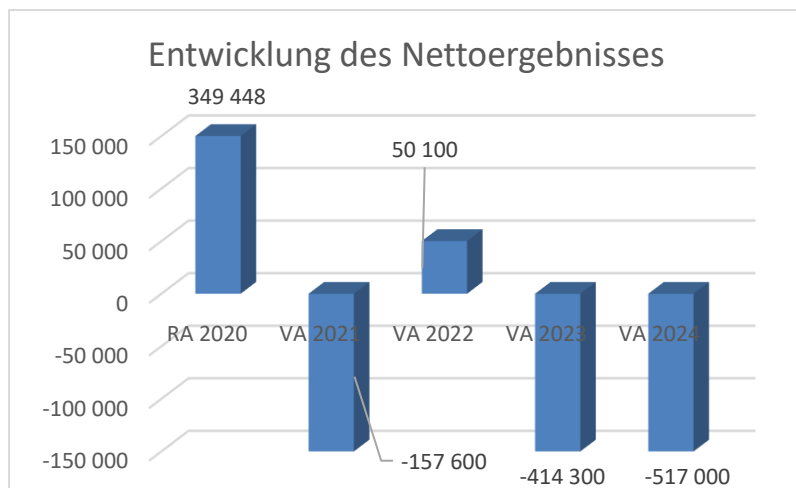
Das Haushaltspotenzial ist eine wichtige Kenngröße und gibt die aktuelle Leistungsfähigkeit der Gemeinde wieder. Das schafft Vergleichbarkeit mit der bisherigen Rechtslage, aus der Überschüsse und Abgänge

abzuleiten waren und dient der Transparenz.

Wenn das Haushaltspotenzial innerhalb des Zeitraumes des mittelfristigen Finanzplanes laufend negativ ist, ist ein Haushaltskonsolidierungskonzept zu erstellen (§ 72b Abs. 1 Z. 2 NÖ GO 1973).

Im Diagramm wird die Entwicklung des Endstandes des kumulierten Haushaltspotentiales nach Berücksichtigung von Zuweisungen und Rückführungen investiver Vorhaben sowie unter Berücksichtigung des kumulierten Haushaltspotentiales des Vorjahres dargestellt.

Entwicklung des Nettoergebnisses



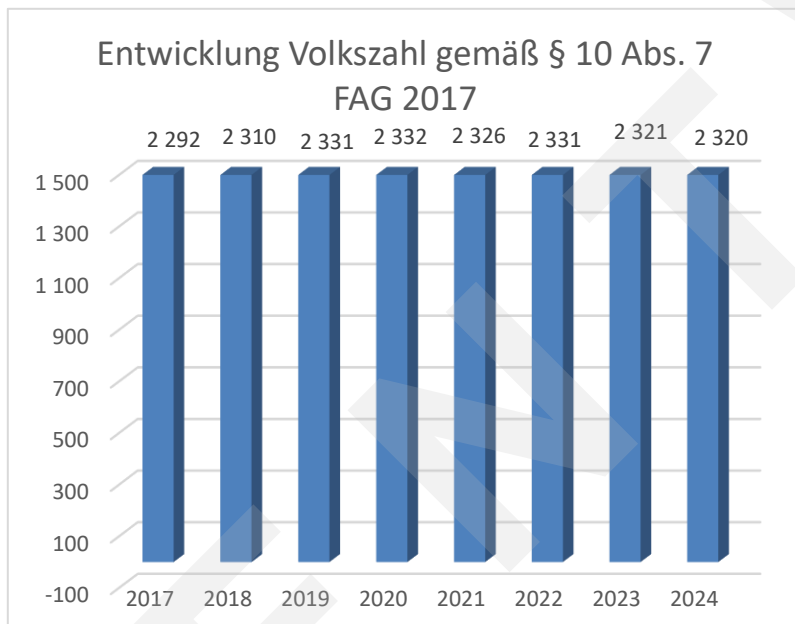
Erläuterung:

Beim Nettoergebnis handelt es sich um das Ergebnis des Ergebnisvoranschlags und war erstmals für das Haushaltsjahr 2020 auszuweisen. Die Angaben zu den Vorjahren entfallen daher.

Ein positives Nettoergebnis bedeutet, dass die Erträge voraussichtlich ausreichend sein werden, die Aufwendungen für die kommunalen Leistungen (inklusive des Werteverzehrs des Anlagevermögens in Form der Abschreibungen) abzudecken.

Ein negatives Nettoergebnis heißt, dass dies nicht zur Gänze (in der Höhe des negativen Wertes) möglich ist.

Entwicklung der Volkszahl gemäß § 10 Abs. 7 FAG 2017, BGBl. I Nr. 116/2016 in der Fassung BGBl. I Nr. 106/2018



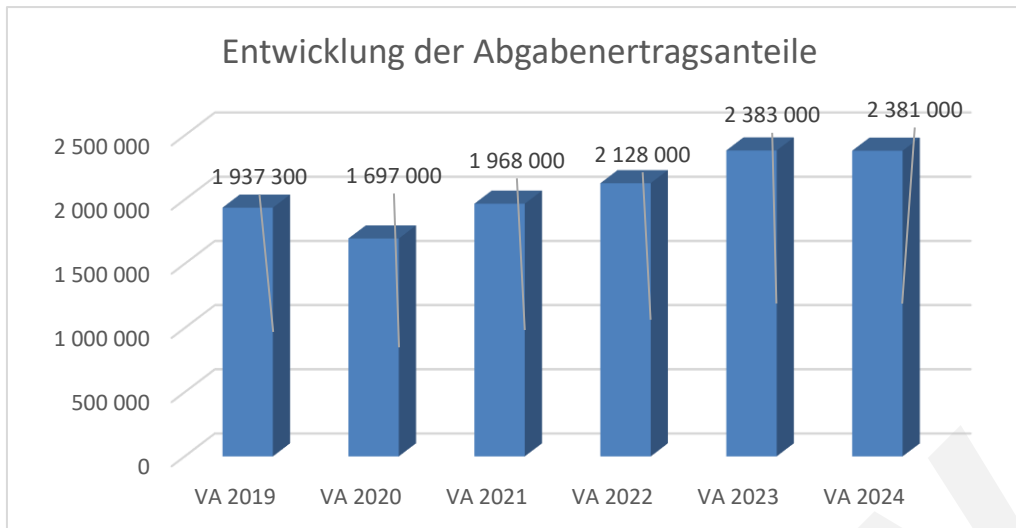
Erläuterung:

Die Volkszahl gemäß § 10 Abs. 7 FAG 2017 wird jährlich von der Bundesanstalt Statistik Austria zum Stichtag 31. Oktober festgestellt und wirkt mit dem Beginn des übernächsten Kalenderjahres. Sie dient für die Berechnung der Abgabenertragsanteile und darf nicht automatisch mit der Volkszahl für die Berechnung der Gemeinderatsmandate verwechselt werden.

Eine Erhöhung bzw. Verminderung der Volkszahl (jährlich) ist ein wesentlicher Indikator für die Berechnung der Abgabenertragsanteile.

Die Gemeinde konnte in den letzten Jahren beständigen Zuzug von Bürgern verzeichnen. Dies ist insbesondere auf die Siedlungserweiterungen in der Katastralgemeinde Großrust zurückzuführen. In den kommenden Jahren ist aufgrund der Siedlungserweiterungen ebenfalls ein kontinuierlicher Zuzug von Bürgern zu erwarten.

Entwicklung der Abgabenertragsanteile

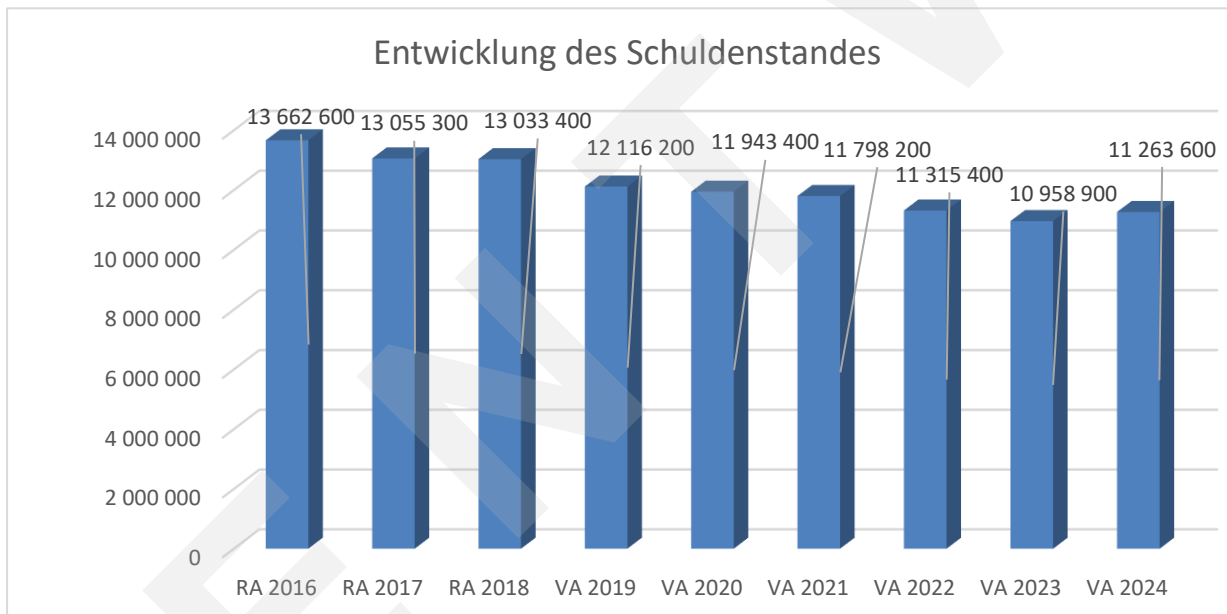


Erläuterung:

Die Gebietskörperschaften (Bund, Länder und Gemeinden) erhalten auf Basis des aktuellen Finanzausgleichs aus den gemeinschaftlichen Bundesabgaben (z.B. Umsatzsteuer, Körperschaftssteuer, Lohnsteuer, Versicherungssteuer, Mineralölsteuer, Normverbrauchsabgabe, Tabaksteuer udgl.) entsprechende Anteile. Im Bereich der Gemeinden spielen dabei die Volkszahl und der abgestufte Bevölkerungsschlüssel eine besondere Rolle. Die sogenannten „Abgabenertragsanteile“ bilden in den meisten Gemeinden die wichtigste Einnahmequelle.

Ein Steigen der Abgabenertragsanteile weist auch auf eine Erhöhung der Volkszahl hin.

Entwicklung des Schuldenstandes

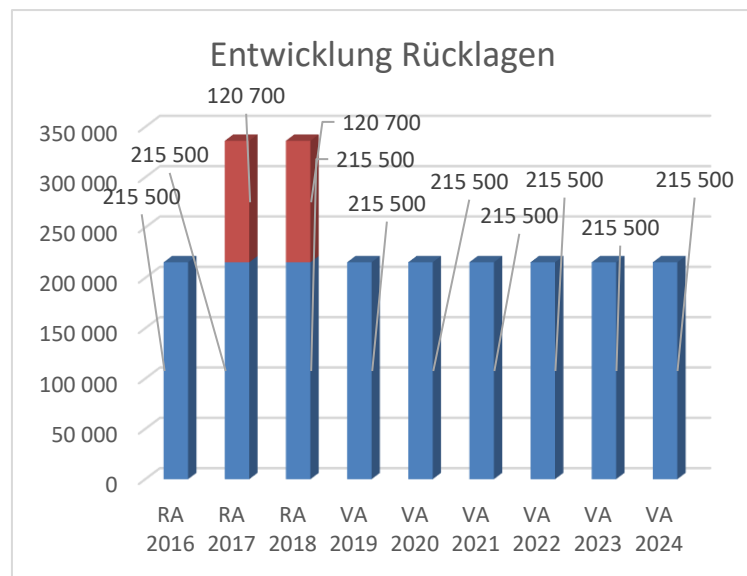


Erläuterung:

Die Entwicklung des Schuldenstandes zeigt auf, inwieweit der Schuldenstand über die Jahre erhöht oder reduziert wird.

Trotz jahrelangem Ausbau der Infrastruktur und damit verbundenen Darlehensaufnahmen (z.B. Abwasserbeseitigung, Wasserversorgung, Glasfasernetz) konnte der Schuldenstand in den letzten Jahren kontinuierlich reduziert werden.

Entwicklung der Rücklagen mit und ohne Zahlungsmittelreserve



Erläuterung:

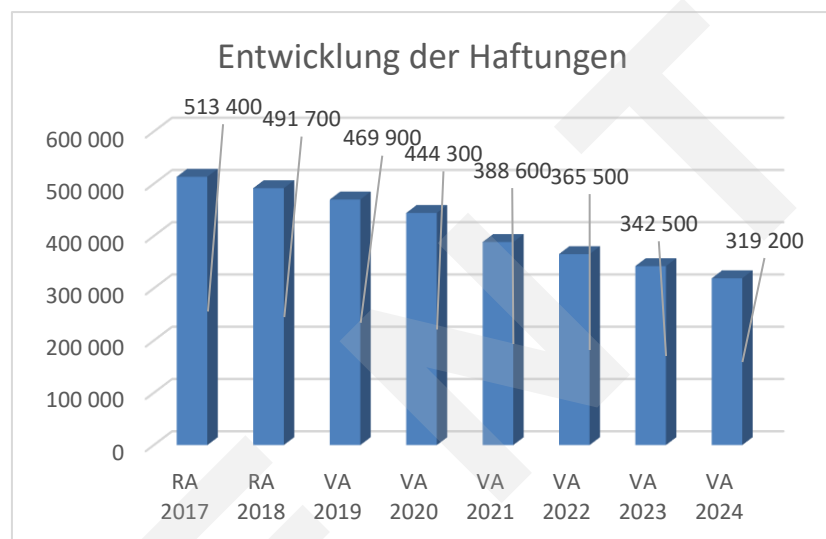
Die Entwicklung der Rücklagen zeigt an, inwieweit Rücklagen vorhanden sind und ob Rücklagen aufgebaut bzw. aufgebraucht werden.

Blauer Balken Rücklagen mit Zahlungsmittelreserve.

Roter Balken Rücklagen ohne Zahlungsmittelreserve.

Bei der Rücklage in Höhe von € 215.500,- handelt es sich um eine Rücklage für die Abwasserbeseitigungsanlage.

Entwicklung der Haftungen

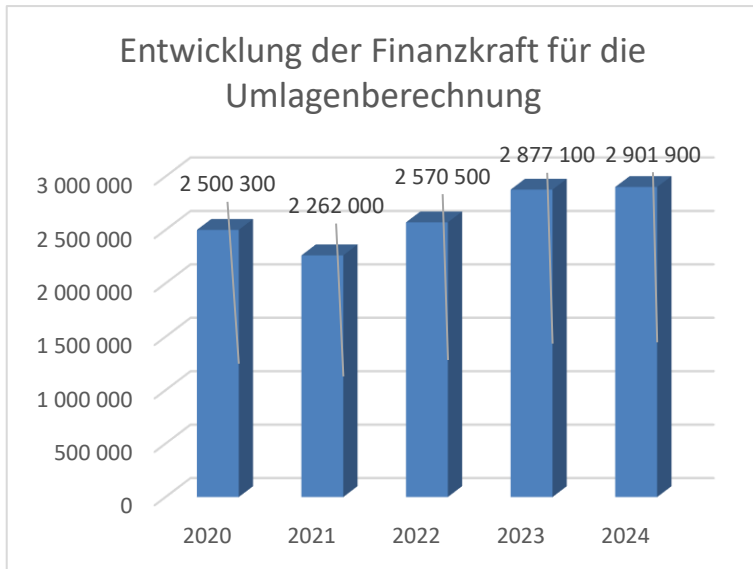


Erläuterung:

Eine Gemeinde darf Bürgschaften und sonstige Haftungen nur übernehmen, wenn hierfür ein besonderes Interesse der Gemeinde gegeben ist, der Schuldner nachweist, dass eine ordnungsgemäße Verzinsung und Tilgung gesichert ist, die Haftungen befristet sind, der Betrag, für den gehaftet wird, ziffernmäßig bestimmt ist und die Gemeinde den daraus folgenden Zahlungsverpflichtungen nachkommen kann (vgl. § 78 Abs. 1 NÖ Gemeindeordnung 1973).

Die Gemeinde hat Haftungen beim Abwasserverband Fladnitztal, beim Abwasserverband An der Traisen sowie beim Schulverein Wölbling KG übernommen. Durch konstante Tilgungen der einzelnen Darlehen konnte in den letzten Jahren auch die Höhe der Haftungen reduziert werden.

Entwicklung der Finanzkraft für die Umlagenberechnung



Erläuterung:

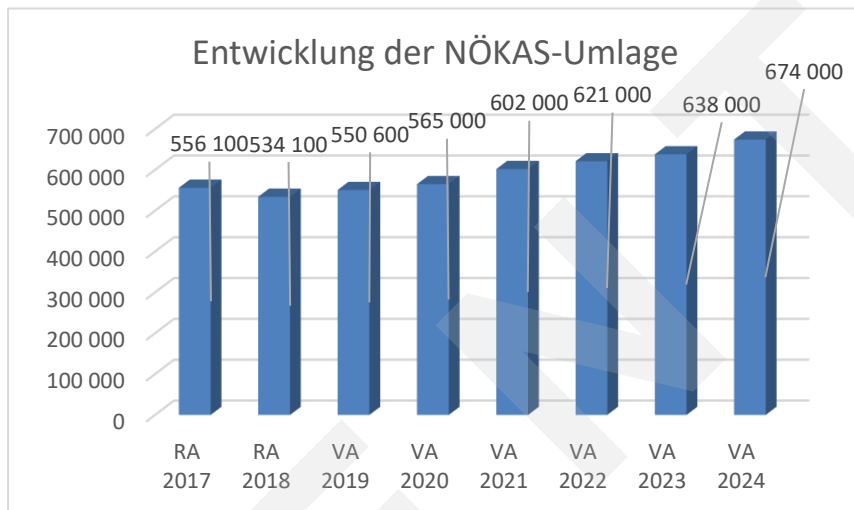
Die Finanzkraft einer Gemeinde wird aus den

- Erträgen der ausschließlichen Gemeindeabgaben ohne die Gebühren für die Benützung von Gemeindefeinrichtungen und -anlagen und ohne die Interessentenbeiträge von Grundstückseigentümern und Anrainern und
- Ertragsanteilen an den gemeinschaftlichen Bundesabgaben ohne Spielbankenabgabe ermittelt.

Basis für die Ermittlung der Finanzkraft sind die tatsächlichen Beträge aufgrund der Rechnungsabschlüsse.

Die Darstellung der Entwicklung der Finanzkraft für die Umlagenberechnung hat insbesondere auf die Beitragsleistung der Gemeinden zum NÖ Krankenanstaltensprengel (NÖKAS) und zur Sozialumlage Auswirkungen. Eine Erhöhung oder Reduktion/Verminderung der Finanzkraft wirkt sich unmittelbar auf die Beitragsleistung aus.

Entwicklung der NÖKAS-Umlage



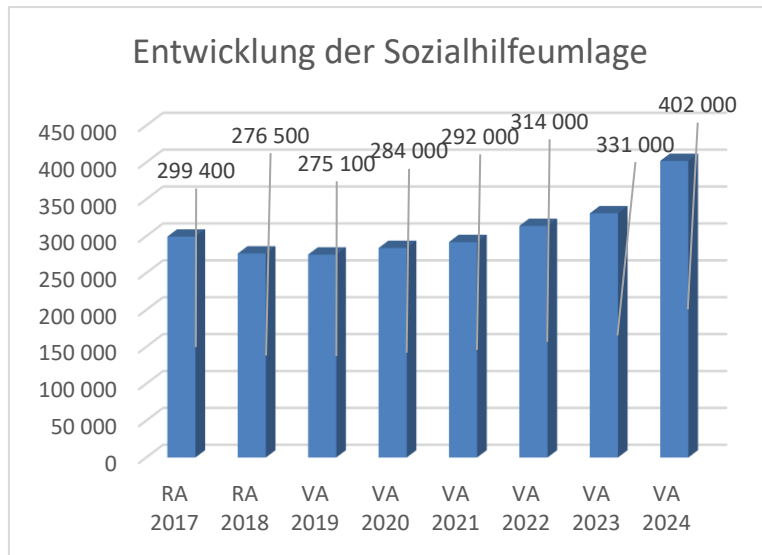
Erläuterung:

Das Landesgebiet ist Beitragsbezirk und Krankenanstaltensprengel für alle öffentlichen Krankenanstalten in Niederösterreich. Beitragsbezirk und Krankenanstaltensprengel sind ein Gemeindeverband. Dem Gemeindeverband gehören alle Gemeinden Niederösterreichs an. Der Gemeindeverband ist juristische Person, er hat seinen Sitz am Sitz der Landesregierung und trägt die Bezeichnung "NÖ Krankenanstaltensprengel" (§ 61 Abs. 1 NÖ Krankenanstaltengesetz - NÖ KAG).

Die Gemeinden haben an den NÖ Krankenanstaltensprengel monatliche Beiträge zu leisten. Berechnungsgrundlage bilden dabei die Volkszahl und die Finanzkraft der Gemeinden. Steigerungen bei der Volkszahl und bei der Finanzkraft führen daher zu höheren Beitragsleistungen bei den Gemeinden. Diese monatlichen Beiträge werden von den der

Gemeinde gebührenden monatlichen Vorschüsse auf die Ertragsanteile an den gemeinschaftlichen Bundesabgaben einbehalten.

Entwicklung der Sozialhilfeumlage



Erläuterung:

Die Gemeinden haben jährlich einen Beitrag zu den vom Land zu tragenden Kosten der Sozialhilfe, die nicht durch Kostenbeitrags- und Ersatzleistungen oder durch sonstige für Zwecke der Sozialhilfe bestimmte Zuschüsse gedeckt sind, in der Höhe von 50 % an das Land zu entrichten

(§ 44 NÖ Sozialhilfe-Ausführungsgesetz – NÖ SAG).

Die Leistungen für die Sozialhilfe-Umlage werden von der Landesregierung auf die einzelnen Gemeinden nach ihrer Finanzkraft (Finanzkraft für die Umlagenberechnung) aufgeteilt.

Diese monatlichen Beiträge werden von den der Gemeinde gebührenden monatlichen Vorschüssen auf die Ertragsanteile an den gemeinschaftlichen Bundesabgaben einbehalten.

Ergebnishaushalt Gesamt 1. Ebene (Anlage 1a)
- interne Vergütungen enthalten

MVAG	Mittelverwendungs- und -aufbringungsgruppen (1. Ebene)	VA 2024	VA 2023	RA 2022
211	Erträge aus der operativen Verwaltungstätigkeit	3.912.600,00	4.186.900,00	4.402.557,43
212	Erträge aus Transfers	1.429.800,00	1.250.500,00	1.396.960,71
213	Finanzerträge	1.500,00	1.500,00	1.440,60
21	Summe Erträge	5.343.900,00	5.438.900,00	5.800.958,74
221	Personalaufwand	891.700,00	771.200,00	679.234,18
222	Sachaufwand	2.814.600,00	2.988.900,00	3.035.656,33
223	Transferaufwand	1.821.500,00	1.591.100,00	1.534.833,81
224	Finanzaufwand	333.100,00	502.000,00	152.936,24
22	Summe Aufwendungen	5.860.900,00	5.853.200,00	5.402.660,56
SA0	Saldo (0) Nettoergebnis (21 - 22)	-517.000,00	-414.300,00	398.298,18
230	Entnahmen von Haushaltsrücklagen			
240	Zuweisungen an Haushaltsrücklagen			
SA01	Saldo (01) Haushaltsrücklagen (230 - 240)	0,00	0,00	0,00
SA00	Saldo (00) Nettoergebnis nach Haushaltsrücklagen (Saldo 0 + Saldo 01)	-517.000,00	-414.300,00	398.298,18

ENTWURF

Ergebnishaushalt Gesamt 1. und 2. Ebene (Anlage 1a)
- interne Vergütungen enthalten

MVAG	Mittelverwendungs- und aufbringungsgruppen (1. und 2. Ebene)	VA 2024	VA 2023	RA 2022
211	Erträge aus der operativen Verwaltungstätigkeit	3.912.600,00	4.186.900,00	4.402.557,43
2111	Erträge aus eigenen Abgaben	569.600,00	560.600,00	661.286,33
2112	Erträge aus Ertragsanteilen	2.381.000,00	2.383.000,00	2.418.481,20
2113	Erträge aus Gebühren	657.500,00	656.500,00	681.632,32
2114	Erträge aus Leistungen	123.000,00	120.400,00	140.459,55
2115	Erträge aus Besitz und wirtschaftlicher Tätigkeit	151.200,00	129.900,00	141.249,18
2116	Erträge aus Veräußerung und sonstige Erträge	18.500,00	324.700,00	347.663,11
2117	Nicht finanzierungswirksame operative Erträge	11.800,00	11.800,00	11.785,74
212	Erträge aus Transfers	1.429.800,00	1.250.500,00	1.396.960,71
2121	Transferertrag von Trägern des öffentlichen Rechts	943.700,00	774.600,00	918.437,92
2122	Transferertrag von Beteiligungen			
2123	Transferertrag von Unternehmen (mit Finanzunternehmen)	5.000,00	9.000,00	10.290,73
2124	Transferertrag von Haushalten und Organisationen ohne Erwerbscharakter	1.500,00	1.500,00	1.595,00
2125	Transferertrag vom Ausland			
2126	Investitions- und Tilgungszuschüsse zwischen Unternehmungen und Betrieben der Gebietskörperschaft und der Gebietskörperschaft			
2127	Nicht finanzierungswirksamer Transferertrag	479.600,00	465.400,00	466.637,06
213	Finanzerträge	1.500,00	1.500,00	1.440,60
2131	Erträge aus Zinsen	1.500,00	1.500,00	1.440,60
2132	Erträge aus Zinsen aus derivativen Finanzinstrumenten mit und ohne Grundgeschäft			
2133	Erträge aus Gewinnentnahmen von marktbestimmten Betrieben			
2134	Sonstige Finanzerträge			
2135	Erträge aus Dividenden/Gewinnausschüttungen			
2136	Sonstige nicht finanzierungswirksame Finanzerträge			
21	Summe Erträge	5.343.900,00	5.438.900,00	5.800.958,74
221	Personalaufwand	891.700,00	771.200,00	679.234,18
2211	Personalaufwand (Bezüge, Nebengebühren, Mehrleistungen)	713.500,00	623.500,00	545.284,37
2212	Gesetzlicher und freiwilliger Sozialaufwand	172.900,00	147.700,00	133.949,81
2213	Sonstiger Personalaufwand			
2214	Nicht finanzierungswirksamer Personalaufwand	5.300,00		
222	Sachaufwand	2.814.600,00	2.988.900,00	3.035.656,33
2221	Gebrauchs- und Verbrauchsgüter, Handelswaren	380.500,00	320.400,00	288.941,34
2222	Verwaltungs- und Betriebsaufwand	297.700,00	306.900,00	189.623,75
2223	Leasing- und Mietaufwand	16.400,00	15.400,00	8.215,62
2224	Instandhaltung	93.500,00	105.000,00	123.841,64
2225	Sonstiger Sachaufwand	581.100,00	842.700,00	780.947,95
2226	Nicht finanzierungswirksamer Sachaufwand	1.445.400,00	1.398.500,00	1.644.086,03

MVAG	Mittelverwendungs- und aufbringungsgruppen (1. und 2. Ebene)	VA 2024	VA 2023	RA 2022
223	Transferaufwand	1.821.500,00	1.591.100,00	1.534.833,81
2231	Transferaufwand an Träger des öffentlichen Rechts	1.764.300,00	1.536.100,00	1.483.752,14
2232	Transferaufwand an Beteiligungen			
2233	Transferaufwand an Unternehmen (mit Finanzunternehmen)	5.100,00	5.000,00	5.094,96
2234	Transferaufwand an Haushalte und Organisationen ohne Erwerbscharakter	52.100,00	50.000,00	45.986,71
2235	Transferaufwand an das Ausland			
2236	Investitions- und Tilgungszuschüsse zwischen Unternehmungen und Betrieben der Gebietskörperschaft und der Gebietskörperschaft			
2237	Nicht finanzierungswirksamer Transferaufwand			
224	Finanzaufwand	333.100,00	502.000,00	152.936,24
2241	Aufwendungen für Zinsen	329.600,00	499.000,00	149.422,81
2242	Zinsen und sonstige Aufwendungen aus derivativen Finanzinstrumenten mit und ohne Grundgeschäft			
2243	Gewinnentnahmen von Unternehmungen und marktbestimmten Betrieben der Gebietskörperschaft (innerhalb der Gebietskörperschaft)			
2244	Sonstiger Finanzaufwand	3.500,00	3.000,00	3.513,43
2245	Nicht finanzierungswirksamer Finanzaufwand			
22	Summe Aufwendungen	5.860.900,00	5.853.200,00	5.402.660,56
SA0	Saldo (0) Nettoergebnis (21 - 22)	-517.000,00	-414.300,00	398.298,18
230	Entnahmen von Haushaltsrücklagen	0,00	0,00	0,00
2301	Entnahmen von Haushaltsrücklagen			
240	Zuweisungen an Haushaltsrücklagen	0,00	0,00	0,00
2401	Zuweisungen an Haushaltsrücklagen			
SA01	Saldo (01) Haushaltsrücklagen (230 - 240)	0,00	0,00	0,00
SA00	Saldo (00) Nettoergebnis nach Haushaltsrücklagen (Saldo 0 + Saldo 01)	-517.000,00	-414.300,00	398.298,18

Finanzierungshaushalt Gesamt 1. Ebene (Anlage 1b)
- bereinigt um interne Vergütungen

MVAG	Mittelverwendungs- und -aufbringungsgruppen (1. Ebene)	VA 2024	VA 2023	RA 2022
OPERATIVE GEBARUNG				
311	Einzahlungen aus operativer Verwaltungstätigkeit	3.900.800,00	4.175.100,00	4.376.665,65
312	Einzahlungen aus Transfers	950.200,00	785.100,00	930.323,65
313	Einzahlungen aus Finanzerträgen	1.500,00	1.500,00	1.440,60
31	Summe Einzahlungen operative Gebarung	4.852.500,00	4.961.700,00	5.308.429,90
321	Auszahlungen aus Personalaufwand	886.400,00	771.200,00	683.643,13
322	Auszahlungen aus Sachaufwand	1.369.200,00	1.590.400,00	1.396.554,54
323	Auszahlungen aus Transfers	1.808.600,00	1.579.800,00	1.523.410,75
324	Auszahlungen aus Finanzaufwand	333.100,00	502.000,00	152.936,24
32	Summe Auszahlungen operative Gebarung	4.397.300,00	4.443.400,00	3.756.544,66
SA1	Saldo (1) Geldfluss aus der operativen Gebarung (31 – 32)	455.200,00	518.300,00	1.551.885,24
INVESTIVE GEBARUNG				
331	Einzahlungen aus der Investitionstätigkeit			
332	Einzahlungen aus der Rückzahlung von Darlehen sowie gewährten Vorschüssen			
333	Einzahlungen aus Kapitaltransfers	1.110.800,00	581.200,00	590.275,08
33	Summe Einzahlungen investive Gebarung	1.110.800,00	581.200,00	590.275,08
341	Auszahlungen aus der Investitionstätigkeit	2.554.000,00	1.321.000,00	716.059,69
342	Auszahlungen aus der Gewährung von Darlehen sowie gewährten Vorschüssen			
343	Auszahlungen aus Kapitaltransfers	12.900,00	11.300,00	9.864,41
34	Summe Auszahlungen investive Gebarung	2.566.900,00	1.332.300,00	725.924,10
SA2	Saldo (2) Geldfluss aus der investiven Gebarung (33 – 34)	-1.456.100,00	-751.100,00	-135.649,02
SA3	Saldo (3) Nettofinanzierungssaldo (Saldo 1 + Saldo 2)	-1.000.900,00	-232.800,00	1.416.236,22

MVAG	Mittelverwendungs- und -aufbringungsgruppen (1. Ebene)	VA 2024	VA 2023	RA 2022
FINANZIERUNGSTÄTIGKEIT				
351	Einzahlungen aus der Aufnahme von Finanzschulden	1.196.000,00	451.200,00	8.744.494,72
353	Einzahlungen infolge eines Kapitaltausches bei derivativen Finanzinstrumenten mit Grundgeschäft			
355	Einzahlungen aus dem Abgang von Finanzinstrumenten			
35	Summe Einzahlungen aus der Finanzierungstätigkeit	1.196.000,00	451.200,00	8.744.494,72
361	Auszahlungen aus der Tilgung von Finanzschulden	815.800,00	866.900,00	8.912.111,79
363	Auszahlungen infolge eines Kapitaltausches bei derivativen Finanzinstrumenten mit Grundgeschäft			
365	Auszahlungen für den Erwerb von Finanzinstrumenten			
36	Summe Auszahlungen aus der Finanzierungstätigkeit	815.800,00	866.900,00	8.912.111,79
SA4	Saldo (4) Geldfluss aus der Finanzierungstätigkeit (35 – 36)	380.200,00	-415.700,00	-167.617,07
SA5	Saldo (5) Geldfluss aus der voranschlagswirksamen Gebarung (Saldo 3 + Saldo 4)	-620.700,00	-648.500,00	1.248.619,15

Finanzierungshaushalt Gesamt 1. und 2. Ebene (Anlage 1b)
- interne Vergütungen enthalten

MVAG	Mittelverwendungs- und aufbringungsgruppen (1. und 2. Ebene)	VA 2024	VA 2023	RA 2022
311	Einzahlungen aus operativer Verwaltungstätigkeit	3.900.800,00	4.175.100,00	4.376.665,65
3111	Einzahlungen aus eigenen Abgaben	569.600,00	560.600,00	657.876,15
3112	Einzahlungen aus Ertragsanteilen	2.381.000,00	2.383.000,00	2.418.481,20
3113	Einzahlungen aus Gebühren	657.500,00	656.500,00	661.609,17
3114	Einzahlungen aus Leistungen	123.000,00	120.400,00	144.462,86
3115	Einzahlungen aus Besitz und wirtschaftlicher Tätigkeit	151.200,00	129.900,00	144.749,96
3116	Einzahlungen aus Veräußerung von geringwertigen Wirtschaftsgütern (GWG) und sonstige Einzahlungen	18.500,00	324.700,00	349.486,31
312	Einzahlungen aus Transfers	950.200,00	785.100,00	930.323,65
3121	Transferzahlungen von Trägern des öffentlichen Rechts	943.700,00	774.600,00	918.437,92
3122	Transferzahlungen von Beteiligungen			
3123	Transferzahlungen von Unternehmen (inkl. Finanzunternehmen)	5.000,00	9.000,00	10.290,73
3124	Transferzahlungen von Haushalten und Organisationen ohne Erwerbscharakter	1.500,00	1.500,00	1.595,00
3125	Transferzahlungen vom Ausland			
3126	Investitions- und Tilgungszuschüsse zwischen Unternehmungen und Betrieben der Gebietskörperschaft und der Gebietskörperschaft			
313	Einzahlungen aus Finanzerträgen	1.500,00	1.500,00	1.440,60
3131	Einzahlungen aus Zinserträgen	1.500,00	1.500,00	1.440,60
3132	Einzahlungen aus Zinsen aus derivativen Finanzinstrumenten mit und ohne Grundgeschäft			
3133	Einzahlungen aus Gewinnentnahmen von marktbestimmten Betrieben			
3134	Sonstige Einzahlungen aus Finanzerträgen			
3135	Einzahlungen aus Dividenden/Gewinnausschüttungen			
31	Summe Einzahlungen operative Gebarung	4.852.500,00	4.961.700,00	5.308.429,90
321	Auszahlungen aus Personalaufwand	886.400,00	771.200,00	683.643,13
3211	Auszahlungen für Personalaufwand (Bezüge, Nebengebühren, und Mehrleistungsvergütungen)	713.500,00	623.500,00	549.693,32
3212	Auszahlungen für gesetzliche und freiwillige Sozialaufwendungen	172.900,00	147.700,00	133.949,81
3213	Auszahlungen aus sonstigem Personalaufwand			
322	Auszahlungen aus Sachaufwand	1.369.200,00	1.590.400,00	1.396.554,54
3221	Auszahlungen für Gebrauchs- und Verbrauchsgüter, Handelswaren	380.500,00	320.400,00	283.439,09
3222	Auszahlungen für Verwaltungs- und Betriebsaufwand	297.700,00	306.900,00	177.934,03
3223	Auszahlungen für Leasing- und Mietaufwand	16.400,00	15.400,00	8.215,62
3224	Auszahlungen für Instandhaltung	93.500,00	105.000,00	135.368,85
3225	Sonstige Auszahlungen aus Sachaufwand	581.100,00	842.700,00	791.596,95
3226	Auszahlungen aus der Inanspruchnahme von Haftungen			
323	Auszahlungen aus Transfers	1.808.600,00	1.579.800,00	1.523.410,75
3231	Transferzahlungen an Träger des öffentlichen Rechts	1.760.300,00	1.533.600,00	1.481.676,44
3232	Transferzahlungen an Beteiligungen			

MVAG	Mittelverwendungs- und aufbringungsgruppen (1. und 2. Ebene)	VA 2024	VA 2023	RA 2022
3233	Transferzahlungen an Unternehmen (inkl. Finanzunternehmen)			
3234	Transferzahlungen an Haushalte und Organisationen ohne Erwerbscharakter	48.300,00	46.200,00	41.734,31
3235	Transferzahlungen an das Ausland			
3236	Investitions- und Tilgungszuschüsse zwischen Unternehmungen und Betrieben der Gebietskörperschaft und der Gebietskörperschaft			
324	Auszahlungen aus Finanzaufwand	333.100,00	502.000,00	152.936,24
3241	Auszahlungen für Zinsen	329.600,00	499.000,00	149.422,81
3242	Auszahlungen für Zinsen aus derivativen Finanzinstrumenten mit und ohne Grundgeschäft			
3243	Auszahlungen aus Gewinnentnahmen von marktbestimmten Betrieben			
3244	Sonstige Auszahlungen aus Finanzaufwendungen	3.500,00	3.000,00	3.513,43
32	Summe Auszahlungen operative Gebarung	4.397.300,00	4.443.400,00	3.756.544,66
SA1	Saldo (1) Geldfluss aus der operativen Gebarung (31 – 32)	455.200,00	518.300,00	1.551.885,24
331	Einzahlungen aus der Investitionstätigkeit	0,00	0,00	0,00
3311	Einzahlungen aus der Veräußerung von immateriellem Vermögen			
3312	Einzahlungen aus der Veräußerung von Grundstücken und Grundstückeinrichtungen			
3313	Einzahlungen aus der Veräußerung von Gebäuden und Bauten			
3314	Einzahlungen aus der Veräußerung von technischen Anlagen, Fahrzeugen und Maschinen			
3315	Einzahlungen aus der Veräußerung von Amts-, Betriebs- und Geschäftsausstattung			
3316	Einzahlungen aus der Veräußerung von Kulturgütern			
3317	Einzahlungen aus der Veräußerung von Beteiligungen			
3318	Einzahlungen aus der Veräußerung von kofinanzierten Schutzbauten			
332	Einzahlungen aus der Rückzahlung von Darlehen sowie gewährten Vorschüssen	0,00	0,00	0,00
3321	Einzahlungen aus Darlehen an Träger des öffentlichen Rechts			
3322	Einzahlungen aus Darlehen an Beteiligungen			
3323	Einzahlungen aus Darlehen an Unternehmen und Haushalte			
3325	Einzahlungen aus Vorschüssen und Anzahlungen			
333	Einzahlungen aus Kapitaltransfers	1.110.800,00	581.200,00	590.275,08
3331	Kapitaltransferzahlungen von Trägern des öffentlichen Rechts	1.095.200,00	517.200,00	533.430,96
3332	Kapitaltransferzahlungen von Beteiligungen			
3333	Kapitaltransferzahlungen von Unternehmen			
3334	Kapitaltransferzahlungen von Haushalten und Organisationen ohne Erwerbscharakter	15.600,00	64.000,00	56.844,12
3335	Kapitaltransferzahlungen vom Ausland			
33	Summe Einzahlungen investive Gebarung	1.110.800,00	581.200,00	590.275,08
341	Auszahlungen aus der Investitionstätigkeit	2.554.000,00	1.321.000,00	716.059,69
3411	Auszahlungen für den Erwerb von immateriellem Vermögen			

MVAG	Mittelverwendungs- und aufbringungsgruppen (1. und 2. Ebene)	VA 2024	VA 2023	RA 2022
3412	Auszahlungen für den Erwerb von Grundstücken und Grundstückseinrichtungen	752.000,00	840.200,00	582.898,99
3413	Auszahlungen für den Erwerb von Gebäuden und Bauten	1.751.000,00	125.000,00	
3414	Auszahlungen für den Erwerb von technischen Anlagen, Fahrzeugen und Maschinen	35.500,00	286.800,00	99.316,61
3415	Auszahlungen für den Erwerb von Amts-, Betriebs- und Geschäftsausstattung	15.500,00	69.000,00	33.844,09
3416	Auszahlungen für den Erwerb von Kulturgütern			
3417	Auszahlungen für den Erwerb von Beteiligungen			
3418	Auszahlungen für den Erwerb von kofinanzierten Schutzbauten			
342	Auszahlungen aus der Gewährung von Darlehen sowie gewährten Vorschüssen	0,00	0,00	0,00
3421	Auszahlungen von Darlehen an Träger des öffentlichen Rechts			
3422	Auszahlungen von Darlehen an Beteiligungen			
3423	Auszahlungen von Darlehen an Unternehmen und Haushalte			
3425	Auszahlungen von Vorschüssen und Anzahlungen			
343	Auszahlungen aus Kapitaltransfers	12.900,00	11.300,00	9.864,41
3431	Kapitaltransferzahlungen an Träger des öffentlichen Rechts	4.000,00	2.500,00	3.014,25
3432	Kapitaltransferzahlungen an Beteiligungen			
3433	Kapitaltransferzahlungen an Unternehmen (Finanzunternehmen)	5.100,00	5.000,00	5.094,96
3434	Kapitaltransferzahlungen an Haushalte und Organisationen ohne Erwerbscharakter	3.800,00	3.800,00	1.755,20
3435	Kapitaltransferzahlungen an das Ausland			
34	Summe Auszahlungen investive Gebarung	2.566.900,00	1.332.300,00	725.924,10
SA2	Saldo (2) Geldfluss aus der investiven Gebarung (33 – 34)	-1.456.100,00	-751.100,00	-135.649,02
SA3	Saldo (3) Nettofinanzierungssaldo (Saldo 1 + Saldo 2)	-1.000.900,00	-232.800,00	1.416.236,22
351	Einzahlungen aus der Aufnahme von Finanzschulden	1.196.000,00	451.200,00	8.744.494,72
3511	Einzahlungen aus empfangenen Darlehen von öffentlichen Körperschaften und Rechtsträgern			65.662,66
3512	Einzahlungen aus empfangenen Darlehen von Beteiligungen			
3513	Einzahlungen aus empfangenen Darlehen von Unternehmen und privaten Haushalten			
3514	Einzahlungen aus Finanzschulden (Finanzunternehmen)	1.196.000,00	451.200,00	8.678.832,06
3515	Einzahlungen aus Aufnahmen von Leasingverbindlichkeiten			
353	Einzahlungen infolge eines Kapitaltausches bei derivativen Finanzinstrumenten mit Grundgeschäft	0,00	0,00	0,00
3530	Einzahlungen infolge eines Kapitaltausches bei derivativen Finanzinstrumenten mit Grundgeschäft			
355	Einzahlungen aus dem Abgang von Finanzinstrumenten	0,00	0,00	0,00
3550	Einzahlungen aus dem Abgang von Finanzinstrumenten			
35	Summe Einzahlungen aus der Finanzierungstätigkeit	1.196.000,00	451.200,00	8.744.494,72

MVAG	Mittelverwendungs- und aufbringungsgruppen (1. und 2. Ebene)	VA 2024	VA 2023	RA 2022
361	Auszahlungen aus der Tilgung von Finanzschulden	815.800,00	866.900,00	8.912.111,79
3611	Auszahlungen aus empfangenen Darlehen von öffentlichen Körperschaften und Rechtsträgern	700,00	700,00	5.203,06
3612	Auszahlungen aus empfangenen Darlehen von Beteiligungen	427.700,00	476.200,00	570.926,38
3613	Auszahlungen aus empfangenen Darlehen von Unternehmen und privaten Haushalten			
3614	Auszahlungen aus Finanzschulden	387.400,00	390.000,00	8.335.982,35
3615	Auszahlungen aus Rückzahlungen von Leasingverbindlichkeiten			
363	Auszahlungen infolge eines Kapitaltausches bei derivativen Finanzinstrumenten mit Grundgeschäft	0,00	0,00	0,00
3630	Auszahlungen infolge eines Kapitaltausches bei derivativen Finanzinstrumenten mit Grundgeschäft			
365	Auszahlungen für den Erwerb von Finanzinstrumenten	0,00	0,00	0,00
3650	Auszahlungen für den Erwerb von Finanzinstrumenten			
36	Summe Auszahlungen aus der Finanzierungstätigkeit	815.800,00	866.900,00	8.912.111,79
SA4	Saldo (4) Geldfluss aus der Finanzierungstätigkeit (35 – 36)	380.200,00	-415.700,00	-167.617,07
SA5	Saldo (5) Geldfluss aus der voranschlagswirksamen Gebarung (Saldo 3 + Saldo 4)	-620.700,00	-648.500,00	1.248.619,15

ENTWURF

Ergebnishaushalt Bereichsbudget 1. und 2. Ebene (Anlage 1a)



Vertretungskörper und allgemeine Verwaltung (Gruppe 0)

MVAG	Mittelverwendungs- und -aufbringungsgruppen (1. und 2. Ebene)	VA 2024	VA 2023	RA 2022
211	Erträge aus der operativen Verwaltungstätigkeit	98.800,00	98.500,00	140.435,51
2111	Erträge aus eigenen Abgaben			
2112	Erträge aus Ertragsanteilen			
2113	Erträge aus Gebühren			
2114	Erträge aus Leistungen	96.000,00	95.600,00	108.720,70
2115	Erträge aus Besitz und wirtschaftlicher Tätigkeit	700,00	1.400,00	400,00
2116	Erträge aus Veräußerung und sonstige Erträge	2.100,00	1.500,00	31.314,81
2117	Nicht finanzierungswirksame operative Erträge			
212	Erträge aus Transfers	0,00	0,00	0,00
2121	Transferertrag von Trägern des öffentlichen Rechts			
2122	Transferertrag von Beteiligungen			
2123	Transferertrag von Unternehmen (mit Finanzunternehmen)			
2124	Transferertrag von Haushalten und Organisationen ohne Erwerbscharakter			
2125	Transferertrag vom Ausland			
2126	Investitions- und Tilgungszuschüsse zwischen Unternehmungen und Betrieben der Gebietskörperschaft und der Gebietskörperschaft			
2127	Nicht finanzierungswirksamer Transferertrag			
213	Finanzerträge	0,00	0,00	0,00
2131	Erträge aus Zinsen			
2132	Erträge aus Zinsen aus derivativen Finanzinstrumenten mit und ohne Grundgeschäft			
2133	Erträge aus Gewinnentnahmen von marktbestimmten Betrieben			
2134	Sonstige Finanzerträge			
2135	Erträge aus Dividenden/Gewinnausschüttungen			
2136	Sonstige nicht finanzierungswirksame Finanzerträge			
21	Summe Erträge	98.800,00	98.500,00	140.435,51
221	Personalaufwand	331.900,00	265.000,00	242.345,78
2211	Personalaufwand (Bezüge, Nebengebühren, Mehrleistungen)	264.600,00	213.500,00	194.601,92
2212	Gesetzlicher und freiwilliger Sozialaufwand	65.400,00	51.500,00	47.743,86
2213	Sonstiger Personalaufwand			
2214	Nicht finanzierungswirksamer Personalaufwand	1.900,00		
222	Sachaufwand	454.000,00	408.300,00	387.954,61
2221	Gebrauchs- und Verbrauchsgüter, Handelswaren	40.800,00	40.200,00	28.217,35
2222	Verwaltungs- und Betriebsaufwand	61.400,00	61.300,00	41.014,98

Vertretungskörper und allgemeine Verwaltung (Gruppe 0)

MVAG	Mittelverwendungs- und -aufbringungsgruppen (1. und 2. Ebene)	VA 2024	VA 2023	RA 2022
2223	Leasing- und Mietaufwand			
2224	Instandhaltung	3.300,00	3.300,00	18.541,75
2225	Sonstiger Sachaufwand	301.400,00	260.800,00	251.577,14
2226	Nicht finanzierungswirksamer Sachaufwand	47.100,00	42.700,00	48.603,39
223	Transferaufwand	10.800,00	10.600,00	10.677,36
2231	Transferaufwand an Träger des öffentlichen Rechts			
2232	Transferaufwand an Beteiligungen			
2233	Transferaufwand an Unternehmen (mit Finanzunternehmen)	5.100,00	5.000,00	5.094,96
2234	Transferaufwand an Haushalte und Organisationen ohne Erwerbscharakter	5.700,00	5.600,00	5.582,40
2235	Transferaufwand an das Ausland			
2236	Investitions- und Tilgungszuschüsse zwischen Unternehmungen und Betrieben der Gebietskörperschaft und der Gebietskörperschaft			
2237	Nicht finanzierungswirksamer Transferaufwand			
224	Finanzaufwand	0,00	0,00	0,00
2241	Aufwendungen für Zinsen			
2242	Zinsen und sonstige Aufwendungen aus derivativen Finanzinstrumenten mit und ohne Grundgeschäft			
2243	Gewinnentnahmen von Unternehmungen und marktbestimmten Betrieben der Gebietskörperschaft (innerhalb der Gebietskörperschaft)			
2244	Sonstiger Finanzaufwand			
2245	Nicht finanzierungswirksamer Finanzaufwand			
22	Summe Aufwendungen	796.700,00	683.900,00	640.977,75
SA0	Saldo (0) Nettoergebnis (21 - 22)	-697.900,00	-585.400,00	-500.542,24
230	Entnahmen von Haushaltsrücklagen	0,00	0,00	0,00
2301	Entnahmen von Haushaltsrücklagen			
240	Zuweisungen an Haushaltsrücklagen	0,00	0,00	0,00
2401	Zuweisungen an Haushaltsrücklagen			
SA01	Saldo (01) Haushaltsrücklagen (230 - 240)	0,00	0,00	0,00
SA00	Saldo (00) Nettoergebnis nach Haushaltsrücklagen (Saldo 0 + Saldo 01)	-697.900,00	-585.400,00	-500.542,24

Öffentliche Ordnung und Sicherheit (Gruppe 1)

MVAG	Mittelverwendungs- und -aufbringungsgruppen (1. und 2. Ebene)	VA 2024	VA 2023	RA 2022
211	Erträge aus der operativen Verwaltungstätigkeit	1.900,00	19.100,00	11.340,27
2111	Erträge aus eigenen Abgaben			
2112	Erträge aus Ertragsanteilen			
2113	Erträge aus Gebühren			
2114	Erträge aus Leistungen			
2115	Erträge aus Besitz und wirtschaftlicher Tätigkeit	500,00	500,00	593,00
2116	Erträge aus Veräußerung und sonstige Erträge	1.400,00	18.600,00	10.747,27
2117	Nicht finanzierungswirksame operative Erträge			
212	Erträge aus Transfers	68.700,00	27.700,00	76.730,36
2121	Transferertrag von Trägern des öffentlichen Rechts	30.000,00		48.000,00
2122	Transferertrag von Beteiligungen			
2123	Transferertrag von Unternehmen (mit Finanzunternehmen)			
2124	Transferertrag von Haushalten und Organisationen ohne Erwerbscharakter			
2125	Transferertrag vom Ausland			
2126	Investitions- und Tilgungszuschüsse zwischen Unternehmungen und Betrieben der Gebietskörperschaft und der Gebietskörperschaft			
2127	Nicht finanzierungswirksamer Transferertrag	38.700,00	27.700,00	28.730,36
213	Finanzerträge	0,00	0,00	0,00
2131	Erträge aus Zinsen			
2132	Erträge aus Zinsen aus derivativen Finanzinstrumenten mit und ohne Grundgeschäft			
2133	Erträge aus Gewinnentnahmen von marktbestimmten Betrieben			
2134	Sonstige Finanzerträge			
2135	Erträge aus Dividenden/Gewinnausschüttungen			
2136	Sonstige nicht finanzierungswirksame Finanzerträge			
21	Summe Erträge	70.600,00	46.800,00	88.070,63
221	Personalaufwand	0,00	0,00	0,00
2211	Personalaufwand (Bezüge, Nebengebühren, Mehrleistungen)			
2212	Gesetzlicher und freiwilliger Sozialaufwand			
2213	Sonstiger Personalaufwand			
2214	Nicht finanzierungswirksamer Personalaufwand			
222	Sachaufwand	190.200,00	193.400,00	155.507,79
2221	Gebrauchs- und Verbrauchsgüter, Handelswaren	2.500,00	2.500,00	5.520,20
2222	Verwaltungs- und Betriebsaufwand	43.800,00	51.300,00	27.594,56

Öffentliche Ordnung und Sicherheit (Gruppe 1)

MVAG	Mittelverwendungs- und -aufbringungsgruppen (1. und 2. Ebene)	VA 2024	VA 2023	RA 2022
2223	Leasing- und Mietaufwand			
2224	Instandhaltung	16.500,00	28.000,00	8.850,12
2225	Sonstiger Sachaufwand	15.800,00	15.100,00	14.406,69
2226	Nicht finanzierungswirksamer Sachaufwand	111.600,00	96.500,00	99.136,22
223	Transferaufwand	26.000,00	24.000,00	23.345,70
2231	Transferaufwand an Träger des öffentlichen Rechts	26.000,00	24.000,00	23.345,70
2232	Transferaufwand an Beteiligungen			
2233	Transferaufwand an Unternehmen (mit Finanzunternehmen)			
2234	Transferaufwand an Haushalte und Organisationen ohne Erwerbscharakter			
2235	Transferaufwand an das Ausland			
2236	Investitions- und Tilgungszuschüsse zwischen Unternehmungen und Betrieben der Gebietskörperschaft und der Gebietskörperschaft			
2237	Nicht finanzierungswirksamer Transferaufwand			
224	Finanzaufwand	14.500,00	15.400,00	121,92
2241	Aufwendungen für Zinsen	14.500,00	15.400,00	121,92
2242	Zinsen und sonstige Aufwendungen aus derivativen Finanzinstrumenten mit und ohne Grundgeschäft			
2243	Gewinnentnahmen von Unternehmungen und marktbestimmten Betrieben der Gebietskörperschaft (innerhalb der Gebietskörperschaft)			
2244	Sonstiger Finanzaufwand			
2245	Nicht finanzierungswirksamer Finanzaufwand			
22	Summe Aufwendungen	230.700,00	232.800,00	178.975,41
SA0	Saldo (0) Nettoergebnis (21 - 22)	-160.100,00	-186.000,00	-90.904,78
230	Entnahmen von Haushaltsrücklagen	0,00	0,00	0,00
2301	Entnahmen von Haushaltsrücklagen			
240	Zuweisungen an Haushaltsrücklagen	0,00	0,00	0,00
2401	Zuweisungen an Haushaltsrücklagen			
SA01	Saldo (01) Haushaltsrücklagen (230 - 240)	0,00	0,00	0,00
SA00	Saldo (00) Nettoergebnis nach Haushaltsrücklagen (Saldo 0 + Saldo 01)	-160.100,00	-186.000,00	-90.904,78

Unterricht, Erziehung, Sport und Wissenschaft (Gruppe 2)

MVAG	Mittelverwendungs- und -aufbringungsgruppen (1. und 2. Ebene)	VA 2024	VA 2023	RA 2022
211	Erträge aus der operativen Verwaltungstätigkeit	20.400,00	18.400,00	24.228,82
2111	Erträge aus eigenen Abgaben			
2112	Erträge aus Ertragsanteilen			
2113	Erträge aus Gebühren			
2114	Erträge aus Leistungen	18.500,00	16.500,00	21.579,80
2115	Erträge aus Besitz und wirtschaftlicher Tätigkeit	900,00	900,00	930,00
2116	Erträge aus Veräußerung und sonstige Erträge	1.000,00	1.000,00	1.719,02
2117	Nicht finanzierungswirksame operative Erträge			
212	Erträge aus Transfers	5.000,00	9.000,00	19.168,84
2121	Transferertrag von Trägern des öffentlichen Rechts			8.878,11
2122	Transferertrag von Beteiligungen			
2123	Transferertrag von Unternehmen (mit Finanzunternehmen)	5.000,00	9.000,00	10.290,73
2124	Transferertrag von Haushalten und Organisationen ohne Erwerbscharakter			
2125	Transferertrag vom Ausland			
2126	Investitions- und Tilgungszuschüsse zwischen Unternehmungen und Betrieben der Gebietskörperschaft und der Gebietskörperschaft			
2127	Nicht finanzierungswirksamer Transferertrag			
213	Finanzerträge	0,00	0,00	0,00
2131	Erträge aus Zinsen			
2132	Erträge aus Zinsen aus derivativen Finanzinstrumenten mit und ohne Grundgeschäft			
2133	Erträge aus Gewinnentnahmen von marktbestimmten Betrieben			
2134	Sonstige Finanzerträge			
2135	Erträge aus Dividenden/Gewinnausschüttungen			
2136	Sonstige nicht finanzierungswirksame Finanzerträge			
21	Summe Erträge	25.400,00	27.400,00	43.397,66
221	Personalaufwand	349.600,00	307.400,00	268.888,33
2211	Personalaufwand (Bezüge, Nebengebühren, Mehrleistungen)	280.400,00	247.400,00	215.186,56
2212	Gesetzlicher und freiwilliger Sozialaufwand	68.000,00	60.000,00	53.701,77
2213	Sonstiger Personalaufwand			
2214	Nicht finanzierungswirksamer Personalaufwand	1.200,00		
222	Sachaufwand	300.300,00	297.500,00	277.803,60
2221	Gebrauchs- und Verbrauchsgüter, Handelswaren	60.700,00	60.700,00	49.469,91
2222	Verwaltungs- und Betriebsaufwand	61.600,00	61.500,00	60.830,20

Unterricht, Erziehung, Sport und Wissenschaft (Gruppe 2)

MVAG	Mittelverwendungs- und -aufbringungsgruppen (1. und 2. Ebene)	VA 2024	VA 2023	RA 2022
2223	Leasing- und Mietaufwand			
2224	Instandhaltung	12.700,00	12.700,00	11.058,70
2225	Sonstiger Sachaufwand	36.200,00	33.700,00	24.701,22
2226	Nicht finanzierungswirksamer Sachaufwand	129.100,00	128.900,00	131.743,57
223	Transferaufwand	317.700,00	237.600,00	247.521,22
2231	Transferaufwand an Träger des öffentlichen Rechts	308.600,00	228.500,00	241.399,54
2232	Transferaufwand an Beteiligungen			
2233	Transferaufwand an Unternehmen (mit Finanzunternehmen)			
2234	Transferaufwand an Haushalte und Organisationen ohne Erwerbscharakter	9.100,00	9.100,00	6.121,68
2235	Transferaufwand an das Ausland			
2236	Investitions- und Tilgungszuschüsse zwischen Unternehmungen und Betrieben der Gebietskörperschaft und der Gebietskörperschaft			
2237	Nicht finanzierungswirksamer Transferaufwand			
224	Finanzaufwand	6.600,00	11.700,00	533,21
2241	Aufwendungen für Zinsen	6.600,00	11.700,00	533,21
2242	Zinsen und sonstige Aufwendungen aus derivativen Finanzinstrumenten mit und ohne Grundgeschäft			
2243	Gewinnentnahmen von Unternehmungen und marktbestimmten Betrieben der Gebietskörperschaft (innerhalb der Gebietskörperschaft)			
2244	Sonstiger Finanzaufwand			
2245	Nicht finanzierungswirksamer Finanzaufwand			
22	Summe Aufwendungen	974.200,00	854.200,00	794.746,36
SA0	Saldo (0) Nettoergebnis (21 - 22)	-948.800,00	-826.800,00	-751.348,70
230	Entnahmen von Haushaltsrücklagen	0,00	0,00	0,00
2301	Entnahmen von Haushaltsrücklagen			
240	Zuweisungen an Haushaltsrücklagen	0,00	0,00	0,00
2401	Zuweisungen an Haushaltsrücklagen			
SA01	Saldo (01) Haushaltsrücklagen (230 - 240)	0,00	0,00	0,00
SA00	Saldo (00) Nettoergebnis nach Haushaltsrücklagen (Saldo 0 + Saldo 01)	-948.800,00	-826.800,00	-751.348,70

Kunst, Kultur und Kultus (Gruppe 3)

MVAG	Mittelverwendungs- und -aufbringungsgruppen (1. und 2. Ebene)	VA 2024	VA 2023	RA 2022
211	Erträge aus der operativen Verwaltungstätigkeit	1.700,00	1.700,00	865,40
2111	Erträge aus eigenen Abgaben			
2112	Erträge aus Ertragsanteilen			
2113	Erträge aus Gebühren			
2114	Erträge aus Leistungen	100,00	100,00	
2115	Erträge aus Besitz und wirtschaftlicher Tätigkeit			
2116	Erträge aus Veräußerung und sonstige Erträge	1.600,00	1.600,00	865,40
2117	Nicht finanzierungswirksame operative Erträge			
212	Erträge aus Transfers	0,00	0,00	0,00
2121	Transferertrag von Trägern des öffentlichen Rechts			
2122	Transferertrag von Beteiligungen			
2123	Transferertrag von Unternehmen (mit Finanzunternehmen)			
2124	Transferertrag von Haushalten und Organisationen ohne Erwerbscharakter			
2125	Transferertrag vom Ausland			
2126	Investitions- und Tilgungszuschüsse zwischen Unternehmungen und Betrieben der Gebietskörperschaft und der Gebietskörperschaft			
2127	Nicht finanzierungswirksamer Transferertrag			
213	Finanzerträge	0,00	0,00	0,00
2131	Erträge aus Zinsen			
2132	Erträge aus Zinsen aus derivativen Finanzinstrumenten mit und ohne Grundgeschäft			
2133	Erträge aus Gewinnentnahmen von marktbestimmten Betrieben			
2134	Sonstige Finanzerträge			
2135	Erträge aus Dividenden/Gewinnausschüttungen			
2136	Sonstige nicht finanzierungswirksame Finanzerträge			
21	Summe Erträge	1.700,00	1.700,00	865,40
221	Personalaufwand	0,00	0,00	0,00
2211	Personalaufwand (Bezüge, Nebengebühren, Mehrleistungen)			
2212	Gesetzlicher und freiwilliger Sozialaufwand			
2213	Sonstiger Personalaufwand			
2214	Nicht finanzierungswirksamer Personalaufwand			
222	Sachaufwand	13.100,00	15.600,00	14.666,43
2221	Gebrauchs- und Verbrauchsgüter, Handelswaren			
2222	Verwaltungs- und Betriebsaufwand	400,00	400,00	365,00

Kunst, Kultur und Kultus (Gruppe 3)

MVAG	Mittelverwendungs- und -aufbringungsgruppen (1. und 2. Ebene)	VA 2024	VA 2023	RA 2022
2223	Leasing- und Mietaufwand			
2224	Instandhaltung	500,00	500,00	
2225	Sonstiger Sachaufwand	12.200,00	14.700,00	14.301,43
2226	Nicht finanzierungswirksamer Sachaufwand			
223	Transferaufwand	142.300,00	128.600,00	106.002,13
2231	Transferaufwand an Träger des öffentlichen Rechts	134.000,00	120.300,00	100.324,73
2232	Transferaufwand an Beteiligungen			
2233	Transferaufwand an Unternehmen (mit Finanzunternehmen)			
2234	Transferaufwand an Haushalte und Organisationen ohne Erwerbscharakter	8.300,00	8.300,00	5.677,40
2235	Transferaufwand an das Ausland			
2236	Investitions- und Tilgungszuschüsse zwischen Unternehmungen und Betrieben der Gebietskörperschaft und der Gebietskörperschaft			
2237	Nicht finanzierungswirksamer Transferaufwand			
224	Finanzaufwand	0,00	0,00	0,00
2241	Aufwendungen für Zinsen			
2242	Zinsen und sonstige Aufwendungen aus derivativen Finanzinstrumenten mit und ohne Grundgeschäft			
2243	Gewinnentnahmen von Unternehmungen und marktbestimmten Betrieben der Gebietskörperschaft (innerhalb der Gebietskörperschaft)			
2244	Sonstiger Finanzaufwand			
2245	Nicht finanzierungswirksamer Finanzaufwand			
22	Summe Aufwendungen	155.400,00	144.200,00	120.668,56
SA0	Saldo (0) Nettoergebnis (21 - 22)	-153.700,00	-142.500,00	-119.803,16
230	Entnahmen von Haushaltsrücklagen	0,00	0,00	0,00
2301	Entnahmen von Haushaltsrücklagen			
240	Zuweisungen an Haushaltsrücklagen	0,00	0,00	0,00
2401	Zuweisungen an Haushaltsrücklagen			
SA01	Saldo (01) Haushaltsrücklagen (230 - 240)	0,00	0,00	0,00
SA00	Saldo (00) Nettoergebnis nach Haushaltsrücklagen (Saldo 0 + Saldo 01)	-153.700,00	-142.500,00	-119.803,16

Soziale Wohlfahrt und Wohnbauförderung (Gruppe 4)

MVAG	Mittelverwendungs- und -aufbringungsgruppen (1. und 2. Ebene)	VA 2024	VA 2023	RA 2022
211	Erträge aus der operativen Verwaltungstätigkeit	0,00	0,00	0,00
2111	Erträge aus eigenen Abgaben			
2112	Erträge aus Ertragsanteilen			
2113	Erträge aus Gebühren			
2114	Erträge aus Leistungen			
2115	Erträge aus Besitz und wirtschaftlicher Tätigkeit			
2116	Erträge aus Veräußerung und sonstige Erträge			
2117	Nicht finanzierungswirksame operative Erträge			
212	Erträge aus Transfers	0,00	0,00	0,00
2121	Transferertrag von Trägern des öffentlichen Rechts			
2122	Transferertrag von Beteiligungen			
2123	Transferertrag von Unternehmen (mit Finanzunternehmen)			
2124	Transferertrag von Haushalten und Organisationen ohne Erwerbscharakter			
2125	Transferertrag vom Ausland			
2126	Investitions- und Tilgungszuschüsse zwischen Unternehmungen und Betrieben der Gebietskörperschaft und der Gebietskörperschaft			
2127	Nicht finanzierungswirksamer Transferertrag			
213	Finanzerträge	0,00	0,00	0,00
2131	Erträge aus Zinsen			
2132	Erträge aus Zinsen aus derivativen Finanzinstrumenten mit und ohne Grundgeschäft			
2133	Erträge aus Gewinnentnahmen von marktbestimmten Betrieben			
2134	Sonstige Finanzerträge			
2135	Erträge aus Dividenden/Gewinnausschüttungen			
2136	Sonstige nicht finanzierungswirksame Finanzerträge			
21	Summe Erträge	0,00	0,00	0,00
221	Personalaufwand	0,00	0,00	0,00
2211	Personalaufwand (Bezüge, Nebengebühren, Mehrleistungen)			
2212	Gesetzlicher und freiwilliger Sozialaufwand			
2213	Sonstiger Personalaufwand			
2214	Nicht finanzierungswirksamer Personalaufwand			
222	Sachaufwand	2.600,00	2.600,00	1.875,40
2221	Gebrauchs- und Verbrauchsgüter, Handelswaren	2.000,00	2.000,00	1.488,04
2222	Verwaltungs- und Betriebsaufwand			

Soziale Wohlfahrt und Wohnbauförderung (Gruppe 4)

MVAG	Mittelverwendungs- und -aufbringungsgruppen (1. und 2. Ebene)	VA 2024	VA 2023	RA 2022
2223	Leasing- und Mietaufwand			
2224	Instandhaltung			
2225	Sonstiger Sachaufwand	600,00	600,00	387,36
2226	Nicht finanzierungswirksamer Sachaufwand			
223	Transferaufwand	512.600,00	423.000,00	407.176,69
2231	Transferaufwand an Träger des öffentlichen Rechts	487.600,00	400.000,00	382.140,69
2232	Transferaufwand an Beteiligungen			
2233	Transferaufwand an Unternehmen (mit Finanzunternehmen)			
2234	Transferaufwand an Haushalte und Organisationen ohne Erwerbscharakter	25.000,00	23.000,00	25.036,00
2235	Transferaufwand an das Ausland			
2236	Investitions- und Tilgungszuschüsse zwischen Unternehmungen und Betrieben der Gebietskörperschaft und der Gebietskörperschaft			
2237	Nicht finanzierungswirksamer Transferaufwand			
224	Finanzaufwand	0,00	0,00	0,00
2241	Aufwendungen für Zinsen			
2242	Zinsen und sonstige Aufwendungen aus derivativen Finanzinstrumenten mit und ohne Grundgeschäft			
2243	Gewinnentnahmen von Unternehmungen und marktbestimmten Betrieben der Gebietskörperschaft (innerhalb der Gebietskörperschaft)			
2244	Sonstiger Finanzaufwand			
2245	Nicht finanzierungswirksamer Finanzaufwand			
22	Summe Aufwendungen	515.200,00	425.600,00	409.052,09
SA0	Saldo (0) Nettoergebnis (21 - 22)	-515.200,00	-425.600,00	-409.052,09
230	Entnahmen von Haushaltsrücklagen	0,00	0,00	0,00
2301	Entnahmen von Haushaltsrücklagen			
240	Zuweisungen an Haushaltsrücklagen	0,00	0,00	0,00
2401	Zuweisungen an Haushaltsrücklagen			
SA01	Saldo (01) Haushaltsrücklagen (230 - 240)	0,00	0,00	0,00
SA00	Saldo (00) Nettoergebnis nach Haushaltsrücklagen (Saldo 0 + Saldo 01)	-515.200,00	-425.600,00	-409.052,09

Gesundheit (Gruppe 5)

MVAG	Mittelverwendungs- und -aufbringungsgruppen (1. und 2. Ebene)	VA 2024	VA 2023	RA 2022
211	Erträge aus der operativen Verwaltungstätigkeit	0,00	0,00	0,00
2111	Erträge aus eigenen Abgaben			
2112	Erträge aus Ertragsanteilen			
2113	Erträge aus Gebühren			
2114	Erträge aus Leistungen			
2115	Erträge aus Besitz und wirtschaftlicher Tätigkeit			
2116	Erträge aus Veräußerung und sonstige Erträge			
2117	Nicht finanzierungswirksame operative Erträge			
212	Erträge aus Transfers	200,00	700,00	18.875,42
2121	Transferertrag von Trägern des öffentlichen Rechts	200,00	200,00	18.220,42
2122	Transferertrag von Beteiligungen			
2123	Transferertrag von Unternehmen (mit Finanzunternehmen)			
2124	Transferertrag von Haushalten und Organisationen ohne Erwerbscharakter		500,00	655,00
2125	Transferertrag vom Ausland			
2126	Investitions- und Tilgungszuschüsse zwischen Unternehmungen und Betrieben der Gebietskörperschaft und der Gebietskörperschaft			
2127	Nicht finanzierungswirksamer Transferertrag			
213	Finanzerträge	0,00	0,00	0,00
2131	Erträge aus Zinsen			
2132	Erträge aus Zinsen aus derivativen Finanzinstrumenten mit und ohne Grundgeschäft			
2133	Erträge aus Gewinnentnahmen von marktbestimmten Betrieben			
2134	Sonstige Finanzerträge			
2135	Erträge aus Dividenden/Gewinnausschüttungen			
2136	Sonstige nicht finanzierungswirksame Finanzerträge			
21	Summe Erträge	200,00	700,00	18.875,42
221	Personalaufwand	1.000,00	1.000,00	1.408,12
2211	Personalaufwand (Bezüge, Nebengebühren, Mehrleistungen)	1.000,00	1.000,00	1.408,12
2212	Gesetzlicher und freiwilliger Sozialaufwand			
2213	Sonstiger Personalaufwand			
2214	Nicht finanzierungswirksamer Personalaufwand			
222	Sachaufwand	3.500,00	3.200,00	1.357,25
2221	Gebrauchs- und Verbrauchsgüter, Handelswaren			
2222	Verwaltungs- und Betriebsaufwand			

Gesundheit (Gruppe 5)

MVAG	Mittelverwendungs- und -aufbringungsgruppen (1. und 2. Ebene)	VA 2024	VA 2023	RA 2022
2223	Leasing- und Mietaufwand			
2224	Instandhaltung			
2225	Sonstiger Sachaufwand	3.500,00	3.200,00	1.357,25
2226	Nicht finanzierungswirksamer Sachaufwand			
223	Transferaufwand	683.600,00	647.300,00	629.959,92
2231	Transferaufwand an Träger des öffentlichen Rechts	683.600,00	647.300,00	629.759,92
2232	Transferaufwand an Beteiligungen			
2233	Transferaufwand an Unternehmen (mit Finanzunternehmen)			
2234	Transferaufwand an Haushalte und Organisationen ohne Erwerbscharakter			200,00
2235	Transferaufwand an das Ausland			
2236	Investitions- und Tilgungszuschüsse zwischen Unternehmungen und Betrieben der Gebietskörperschaft und der Gebietskörperschaft			
2237	Nicht finanzierungswirksamer Transferaufwand			
224	Finanzaufwand	0,00	0,00	0,00
2241	Aufwendungen für Zinsen			
2242	Zinsen und sonstige Aufwendungen aus derivativen Finanzinstrumenten mit und ohne Grundgeschäft			
2243	Gewinnentnahmen von Unternehmungen und marktbestimmten Betrieben der Gebietskörperschaft (innerhalb der Gebietskörperschaft)			
2244	Sonstiger Finanzaufwand			
2245	Nicht finanzierungswirksamer Finanzaufwand			
22	Summe Aufwendungen	688.100,00	651.500,00	632.725,29
SA0	Saldo (0) Nettoergebnis (21 - 22)	-687.900,00	-650.800,00	-613.849,87
230	Entnahmen von Haushaltsrücklagen	0,00	0,00	0,00
2301	Entnahmen von Haushaltsrücklagen			
240	Zuweisungen an Haushaltsrücklagen	0,00	0,00	0,00
2401	Zuweisungen an Haushaltsrücklagen			
SA01	Saldo (01) Haushaltsrücklagen (230 - 240)	0,00	0,00	0,00
SA00	Saldo (00) Nettoergebnis nach Haushaltsrücklagen (Saldo 0 + Saldo 01)	-687.900,00	-650.800,00	-613.849,87

Straßen- und Wasserbau, Verkehr (Gruppe 6)

MVAG	Mittelverwendungs- und -aufbringungsgruppen (1. und 2. Ebene)	VA 2024	VA 2023	RA 2022
211	Erträge aus der operativen Verwaltungstätigkeit	20.700,00	234.300,00	28.380,89
2111	Erträge aus eigenen Abgaben			
2112	Erträge aus Ertragsanteilen			
2113	Erträge aus Gebühren			
2114	Erträge aus Leistungen	4.500,00	4.500,00	3.097,47
2115	Erträge aus Besitz und wirtschaftlicher Tätigkeit	16.000,00	16.000,00	16.000,00
2116	Erträge aus Veräußerung und sonstige Erträge	200,00	213.800,00	9.283,42
2117	Nicht finanzierungswirksame operative Erträge			
212	Erträge aus Transfers	387.500,00	323.200,00	287.922,21
2121	Transferertrag von Trägern des öffentlichen Rechts	383.600,00	320.000,00	284.771,03
2122	Transferertrag von Beteiligungen			
2123	Transferertrag von Unternehmen (mit Finanzunternehmen)			
2124	Transferertrag von Haushalten und Organisationen ohne Erwerbscharakter	1.500,00	1.000,00	940,00
2125	Transferertrag vom Ausland			
2126	Investitions- und Tilgungszuschüsse zwischen Unternehmungen und Betrieben der Gebietskörperschaft und der Gebietskörperschaft			
2127	Nicht finanzierungswirksamer Transferertrag	2.400,00	2.200,00	2.211,18
213	Finanzerträge	0,00	0,00	0,00
2131	Erträge aus Zinsen			
2132	Erträge aus Zinsen aus derivativen Finanzinstrumenten mit und ohne Grundgeschäft			
2133	Erträge aus Gewinnentnahmen von marktbestimmten Betrieben			
2134	Sonstige Finanzerträge			
2135	Erträge aus Dividenden/Gewinnausschüttungen			
2136	Sonstige nicht finanzierungswirksame Finanzerträge			
21	Summe Erträge	408.200,00	557.500,00	316.303,10
221	Personalaufwand	23.700,00	21.800,00	19.819,33
2211	Personalaufwand (Bezüge, Nebengebühren, Mehrleistungen)	19.200,00	17.800,00	16.117,46
2212	Gesetzlicher und freiwilliger Sozialaufwand	4.300,00	4.000,00	3.701,87
2213	Sonstiger Personalaufwand			
2214	Nicht finanzierungswirksamer Personalaufwand	200,00		
222	Sachaufwand	234.200,00	213.100,00	229.763,43
2221	Gebrauchs- und Verbrauchsgüter, Handelswaren	6.000,00	4.000,00	3.500,29
2222	Verwaltungs- und Betriebsaufwand			

Straßen- und Wasserbau, Verkehr (Gruppe 6)

MVAG	Mittelverwendungs- und -aufbringungsgruppen (1. und 2. Ebene)	VA 2024	VA 2023	RA 2022
2223	Leasing- und Mietaufwand	200,00	200,00	189,40
2224	Instandhaltung	10.500,00	10.500,00	22.727,30
2225	Sonstiger Sachaufwand	30.200,00	30.200,00	30.829,51
2226	Nicht finanzierungswirksamer Sachaufwand	187.300,00	168.200,00	172.516,93
223	Transferaufwand	17.500,00	17.500,00	15.720,00
2231	Transferaufwand an Träger des öffentlichen Rechts	17.500,00	17.500,00	15.720,00
2232	Transferaufwand an Beteiligungen			
2233	Transferaufwand an Unternehmen (mit Finanzunternehmen)			
2234	Transferaufwand an Haushalte und Organisationen ohne Erwerbscharakter			
2235	Transferaufwand an das Ausland			
2236	Investitions- und Tilgungszuschüsse zwischen Unternehmungen und Betrieben der Gebietskörperschaft und der Gebietskörperschaft			
2237	Nicht finanzierungswirksamer Transferaufwand			
224	Finanzaufwand	19.000,00	20.500,00	746,53
2241	Aufwendungen für Zinsen	19.000,00	20.500,00	746,53
2242	Zinsen und sonstige Aufwendungen aus derivativen Finanzinstrumenten mit und ohne Grundgeschäft			
2243	Gewinnentnahmen von Unternehmungen und marktbestimmten Betrieben der Gebietskörperschaft (innerhalb der Gebietskörperschaft)			
2244	Sonstiger Finanzaufwand			
2245	Nicht finanzierungswirksamer Finanzaufwand			
22	Summe Aufwendungen	294.400,00	272.900,00	266.049,29
SA0	Saldo (0) Nettoergebnis (21 - 22)	113.800,00	284.600,00	50.253,81
230	Entnahmen von Haushaltsrücklagen	0,00	0,00	0,00
2301	Entnahmen von Haushaltsrücklagen			
240	Zuweisungen an Haushaltsrücklagen	0,00	0,00	0,00
2401	Zuweisungen an Haushaltsrücklagen			
SA01	Saldo (01) Haushaltsrücklagen (230 - 240)	0,00	0,00	0,00
SA00	Saldo (00) Nettoergebnis nach Haushaltsrücklagen (Saldo 0 + Saldo 01)	113.800,00	284.600,00	50.253,81

Wirtschaftsförderung (Gruppe 7)

MVAG	Mittelverwendungs- und -aufbringungsgruppen (1. und 2. Ebene)	VA 2024	VA 2023	RA 2022
211	Erträge aus der operativen Verwaltungstätigkeit	0,00	0,00	0,00
2111	Erträge aus eigenen Abgaben			
2112	Erträge aus Ertragsanteilen			
2113	Erträge aus Gebühren			
2114	Erträge aus Leistungen			
2115	Erträge aus Besitz und wirtschaftlicher Tätigkeit			
2116	Erträge aus Veräußerung und sonstige Erträge			
2117	Nicht finanzierungswirksame operative Erträge			
212	Erträge aus Transfers	0,00	0,00	0,00
2121	Transferertrag von Trägern des öffentlichen Rechts			
2122	Transferertrag von Beteiligungen			
2123	Transferertrag von Unternehmen (mit Finanzunternehmen)			
2124	Transferertrag von Haushalten und Organisationen ohne Erwerbscharakter			
2125	Transferertrag vom Ausland			
2126	Investitions- und Tilgungszuschüsse zwischen Unternehmungen und Betrieben der Gebietskörperschaft und der Gebietskörperschaft			
2127	Nicht finanzierungswirksamer Transferertrag			
213	Finanzerträge	0,00	0,00	0,00
2131	Erträge aus Zinsen			
2132	Erträge aus Zinsen aus derivativen Finanzinstrumenten mit und ohne Grundgeschäft			
2133	Erträge aus Gewinnentnahmen von marktbestimmten Betrieben			
2134	Sonstige Finanzerträge			
2135	Erträge aus Dividenden/Gewinnausschüttungen			
2136	Sonstige nicht finanzierungswirksame Finanzerträge			
21	Summe Erträge	0,00	0,00	0,00
221	Personalaufwand	0,00	0,00	0,00
2211	Personalaufwand (Bezüge, Nebengebühren, Mehrleistungen)			
2212	Gesetzlicher und freiwilliger Sozialaufwand			
2213	Sonstiger Personalaufwand			
2214	Nicht finanzierungswirksamer Personalaufwand			
222	Sachaufwand	172.600,00	172.600,00	375.372,09
2221	Gebrauchs- und Verbrauchsgüter, Handelswaren			
2222	Verwaltungs- und Betriebsaufwand			

Wirtschaftsförderung (Gruppe 7)

MVAG	Mittelverwendungs- und -aufbringungsgruppen (1. und 2. Ebene)	VA 2024	VA 2023	RA 2022
2223	Leasing- und Mietaufwand			
2224	Instandhaltung			
2225	Sonstiger Sachaufwand	4.500,00	4.500,00	4.020,68
2226	Nicht finanzierungswirksamer Sachaufwand	168.100,00	168.100,00	371.351,41
223	Transferaufwand	4.000,00	4.000,00	3.369,23
2231	Transferaufwand an Träger des öffentlichen Rechts			
2232	Transferaufwand an Beteiligungen			
2233	Transferaufwand an Unternehmen (mit Finanzunternehmen)			
2234	Transferaufwand an Haushalte und Organisationen ohne Erwerbscharakter	4.000,00	4.000,00	3.369,23
2235	Transferaufwand an das Ausland			
2236	Investitions- und Tilgungszuschüsse zwischen Unternehmungen und Betrieben der Gebietskörperschaft und der Gebietskörperschaft			
2237	Nicht finanzierungswirksamer Transferaufwand			
224	Finanzaufwand	0,00	0,00	0,00
2241	Aufwendungen für Zinsen			
2242	Zinsen und sonstige Aufwendungen aus derivativen Finanzinstrumenten mit und ohne Grundgeschäft			
2243	Gewinnentnahmen von Unternehmungen und marktbestimmten Betrieben der Gebietskörperschaft (innerhalb der Gebietskörperschaft)			
2244	Sonstiger Finanzaufwand			
2245	Nicht finanzierungswirksamer Finanzaufwand			
22	Summe Aufwendungen	176.600,00	176.600,00	378.741,32
SA0	Saldo (0) Nettoergebnis (21 - 22)	-176.600,00	-176.600,00	-378.741,32
230	Entnahmen von Haushaltsrücklagen	0,00	0,00	0,00
2301	Entnahmen von Haushaltsrücklagen			
240	Zuweisungen an Haushaltsrücklagen	0,00	0,00	0,00
2401	Zuweisungen an Haushaltsrücklagen			
SA01	Saldo (01) Haushaltsrücklagen (230 - 240)	0,00	0,00	0,00
SA00	Saldo (00) Nettoergebnis nach Haushaltsrücklagen (Saldo 0 + Saldo 01)	-176.600,00	-176.600,00	-378.741,32

Dienstleistungen (Gruppe 8)

MVAG	Mittelverwendungs- und -aufbringungsgruppen (1. und 2. Ebene)	VA 2024	VA 2023	RA 2022
211	Erträge aus der operativen Verwaltungstätigkeit	825.800,00	878.800,00	1.092.096,05
2111	Erträge aus eigenen Abgaben	10.500,00	10.500,00	
2112	Erträge aus Ertragsanteilen			
2113	Erträge aus Gebühren	657.500,00	656.500,00	681.632,32
2114	Erträge aus Leistungen	700,00	700,00	3.757,02
2115	Erträge aus Besitz und wirtschaftlicher Tätigkeit	133.100,00	111.100,00	123.326,18
2116	Erträge aus Veräußerung und sonstige Erträge	12.200,00	88.200,00	271.594,79
2117	Nicht finanzierungswirksame operative Erträge	11.800,00	11.800,00	11.785,74
212	Erträge aus Transfers	671.200,00	598.700,00	621.628,66
2121	Transferertrag von Trägern des öffentlichen Rechts	232.700,00	163.200,00	185.933,14
2122	Transferertrag von Beteiligungen			
2123	Transferertrag von Unternehmen (mit Finanzunternehmen)			
2124	Transferertrag von Haushalten und Organisationen ohne Erwerbscharakter			
2125	Transferertrag vom Ausland			
2126	Investitions- und Tilgungszuschüsse zwischen Unternehmungen und Betrieben der Gebietskörperschaft und der Gebietskörperschaft			
2127	Nicht finanzierungswirksamer Transferertrag	438.500,00	435.500,00	435.695,52
213	Finanzerträge	0,00	0,00	0,00
2131	Erträge aus Zinsen			
2132	Erträge aus Zinsen aus derivativen Finanzinstrumenten mit und ohne Grundgeschäft			
2133	Erträge aus Gewinnentnahmen von marktbestimmten Betrieben			
2134	Sonstige Finanzerträge			
2135	Erträge aus Dividenden/Gewinnausschüttungen			
2136	Sonstige nicht finanzierungswirksame Finanzerträge			
21	Summe Erträge	1.497.000,00	1.477.500,00	1.713.724,71
221	Personalaufwand	185.500,00	176.000,00	146.772,62
2211	Personalaufwand (Bezüge, Nebengebühren, Mehrleistungen)	148.300,00	143.800,00	117.970,31
2212	Gesetzlicher und freiwilliger Sozialaufwand	35.200,00	32.200,00	28.802,31
2213	Sonstiger Personalaufwand			
2214	Nicht finanzierungswirksamer Personalaufwand	2.000,00		
222	Sachaufwand	1.434.600,00	1.366.300,00	1.370.738,35
2221	Gebrauchs- und Verbrauchsgüter, Handelswaren	268.300,00	210.800,00	200.745,55
2222	Verwaltungs- und Betriebsaufwand	130.500,00	132.400,00	59.819,01

Dienstleistungen (Gruppe 8)

MVAG	Mittelverwendungs- und -aufbringungsgruppen (1. und 2. Ebene)	VA 2024	VA 2023	RA 2022
2223	Leasing- und Mietaufwand	16.200,00	15.200,00	8.026,22
2224	Instandhaltung	50.000,00	50.000,00	62.663,77
2225	Sonstiger Sachaufwand	167.400,00	163.800,00	218.749,29
2226	Nicht finanzierungswirksamer Sachaufwand	802.200,00	794.100,00	820.734,51
223	Transferaufwand	92.000,00	83.500,00	79.527,10
2231	Transferaufwand an Träger des öffentlichen Rechts	92.000,00	83.500,00	79.527,10
2232	Transferaufwand an Beteiligungen			
2233	Transferaufwand an Unternehmen (mit Finanzunternehmen)			
2234	Transferaufwand an Haushalte und Organisationen ohne Erwerbscharakter			
2235	Transferaufwand an das Ausland			
2236	Investitions- und Tilgungszuschüsse zwischen Unternehmungen und Betrieben der Gebietskörperschaft und der Gebietskörperschaft			
2237	Nicht finanzierungswirksamer Transferaufwand			
224	Finanzaufwand	289.500,00	451.400,00	148.021,15
2241	Aufwendungen für Zinsen	289.500,00	451.400,00	148.021,15
2242	Zinsen und sonstige Aufwendungen aus derivativen Finanzinstrumenten mit und ohne Grundgeschäft			
2243	Gewinnentnahmen von Unternehmungen und marktbestimmten Betrieben der Gebietskörperschaft (innerhalb der Gebietskörperschaft)			
2244	Sonstiger Finanzaufwand			
2245	Nicht finanzierungswirksamer Finanzaufwand			
22	Summe Aufwendungen	2.001.600,00	2.077.200,00	1.745.059,22
SA0	Saldo (0) Nettoergebnis (21 - 22)	-504.600,00	-599.700,00	-31.334,51
230	Entnahmen von Haushaltsrücklagen	0,00	0,00	0,00
2301	Entnahmen von Haushaltsrücklagen			
240	Zuweisungen an Haushaltsrücklagen	0,00	0,00	0,00
2401	Zuweisungen an Haushaltsrücklagen			
SA01	Saldo (01) Haushaltsrücklagen (230 - 240)	0,00	0,00	0,00
SA00	Saldo (00) Nettoergebnis nach Haushaltsrücklagen (Saldo 0 + Saldo 01)	-504.600,00	-599.700,00	-31.334,51

Finanzwirtschaft (Gruppe 9)

MVAG	Mittelverwendungs- und -aufbringungsgruppen (1. und 2. Ebene)	VA 2024	VA 2023	RA 2022
211	Erträge aus der operativen Verwaltungstätigkeit	2.943.300,00	2.936.100,00	3.105.210,49
2111	Erträge aus eigenen Abgaben	559.100,00	550.100,00	661.286,33
2112	Erträge aus Ertragsanteilen	2.381.000,00	2.383.000,00	2.418.481,20
2113	Erträge aus Gebühren			
2114	Erträge aus Leistungen	3.200,00	3.000,00	3.304,56
2115	Erträge aus Besitz und wirtschaftlicher Tätigkeit			
2116	Erträge aus Veräußerung und sonstige Erträge			22.138,40
2117	Nicht finanzierungswirksame operative Erträge			
212	Erträge aus Transfers	297.200,00	291.200,00	372.635,22
2121	Transferertrag von Trägern des öffentlichen Rechts	297.200,00	291.200,00	372.635,22
2122	Transferertrag von Beteiligungen			
2123	Transferertrag von Unternehmen (mit Finanzunternehmen)			
2124	Transferertrag von Haushalten und Organisationen ohne Erwerbscharakter			
2125	Transferertrag vom Ausland			
2126	Investitions- und Tilgungszuschüsse zwischen Unternehmungen und Betrieben der Gebietskörperschaft und der Gebietskörperschaft			
2127	Nicht finanzierungswirksamer Transferertrag			
213	Finanzerträge	1.500,00	1.500,00	1.440,60
2131	Erträge aus Zinsen	1.500,00	1.500,00	1.440,60
2132	Erträge aus Zinsen aus derivativen Finanzinstrumenten mit und ohne Grundgeschäft			
2133	Erträge aus Gewinnentnahmen von marktbestimmten Betrieben			
2134	Sonstige Finanzerträge			
2135	Erträge aus Dividenden/Gewinnausschüttungen			
2136	Sonstige nicht finanzierungswirksame Finanzerträge			
21	Summe Erträge	3.242.000,00	3.228.800,00	3.479.286,31
221	Personalaufwand	0,00	0,00	0,00
2211	Personalaufwand (Bezüge, Nebengebühren, Mehrleistungen)			
2212	Gesetzlicher und freiwilliger Sozialaufwand			
2213	Sonstiger Personalaufwand			
2214	Nicht finanzierungswirksamer Personalaufwand			
222	Sachaufwand	9.500,00	316.300,00	220.617,38
2221	Gebrauchs- und Verbrauchsgüter, Handelswaren	200,00	200,00	
2222	Verwaltungs- und Betriebsaufwand			

Finanzwirtschaft (Gruppe 9)

MVAG	Mittelverwendungs- und -aufbringungsgruppen (1. und 2. Ebene)	VA 2024	VA 2023	RA 2022
2223	Leasing- und Mietaufwand			
2224	Instandhaltung			
2225	Sonstiger Sachaufwand	9.300,00	316.100,00	220.617,38
2226	Nicht finanzierungswirksamer Sachaufwand			
223	Transferaufwand	15.000,00	15.000,00	11.534,46
2231	Transferaufwand an Träger des öffentlichen Rechts	15.000,00	15.000,00	11.534,46
2232	Transferaufwand an Beteiligungen			
2233	Transferaufwand an Unternehmen (mit Finanzunternehmen)			
2234	Transferaufwand an Haushalte und Organisationen ohne Erwerbscharakter			
2235	Transferaufwand an das Ausland			
2236	Investitions- und Tilgungszuschüsse zwischen Unternehmungen und Betrieben der Gebietskörperschaft und der Gebietskörperschaft			
2237	Nicht finanzierungswirksamer Transferaufwand			
224	Finanzaufwand	3.500,00	3.000,00	3.513,43
2241	Aufwendungen für Zinsen			
2242	Zinsen und sonstige Aufwendungen aus derivativen Finanzinstrumenten mit und ohne Grundgeschäft			
2243	Gewinnentnahmen von Unternehmungen und marktbestimmten Betrieben der Gebietskörperschaft (innerhalb der Gebietskörperschaft)			
2244	Sonstiger Finanzaufwand	3.500,00	3.000,00	3.513,43
2245	Nicht finanzierungswirksamer Finanzaufwand			
22	Summe Aufwendungen	28.000,00	334.300,00	235.665,27
SA0	Saldo (0) Nettoergebnis (21 - 22)	3.214.000,00	2.894.500,00	3.243.621,04
230	Entnahmen von Haushaltsrücklagen	0,00	0,00	0,00
2301	Entnahmen von Haushaltsrücklagen			
240	Zuweisungen an Haushaltsrücklagen	0,00	0,00	0,00
2401	Zuweisungen an Haushaltsrücklagen			
SA01	Saldo (01) Haushaltsrücklagen (230 - 240)	0,00	0,00	0,00
SA00	Saldo (00) Nettoergebnis nach Haushaltsrücklagen (Saldo 0 + Saldo 01)	3.214.000,00	2.894.500,00	3.243.621,04

Finanzierungshaushalt Bereichsbudget 1. und 2. Ebene
(Anlage 1b)

Vertretungskörper und allgemeine Verwaltung (Gruppe 0)

MVAG	Mittelverwendungs- und aufbringungsgruppen (1. und 2. Ebene)	VA 2024	VA 2023	RA 2022
311	Einzahlungen aus operativer Verwaltungstätigkeit	98.800,00	98.500,00	141.885,79
3111	Einzahlungen aus eigenen Abgaben			
3112	Einzahlungen aus Ertragsanteilen			
3113	Einzahlungen aus Gebühren			
3114	Einzahlungen aus Leistungen	96.000,00	95.600,00	108.751,28
3115	Einzahlungen aus Besitz und wirtschaftlicher Tätigkeit	700,00	1.400,00	400,00
3116	Einzahlungen aus Veräußerung von geringwertigen Wirtschaftsgütern (GWG) und sonstige Einzahlungen	2.100,00	1.500,00	32.734,51
312	Einzahlungen aus Transfers	0,00	0,00	0,00
3121	Transferzahlungen von Trägern des öffentlichen Rechts			
3122	Transferzahlungen von Beteiligungen			
3123	Transferzahlungen von Unternehmen (inkl. Finanzunternehmen)			
3124	Transferzahlungen von Haushalten und Organisationen ohne Erwerbscharakter			
3125	Transferzahlungen vom Ausland			
3126	Investitions- und Tilgungszuschüsse zwischen Unternehmungen und Betrieben der Gebietskörperschaft und der Gebietskörperschaft			
313	Einzahlungen aus Finanzerträgen	0,00	0,00	0,00
3131	Einzahlungen aus Zinserträgen			
3132	Einzahlungen aus Zinsen aus derivativen Finanzinstrumenten mit und ohne Grundgeschäft			
3133	Einzahlungen aus Gewinnentnahmen von marktbestimmten Betrieben			
3134	Sonstige Einzahlungen aus Finanzerträgen			
3135	Einzahlungen aus Dividenden/Gewinnausschüttungen			
31	Summe Einzahlungen operative Gebarung	98.800,00	98.500,00	141.885,79
321	Auszahlungen aus Personalaufwand	330.000,00	265.000,00	242.345,78
3211	Auszahlungen für Personalaufwand (Bezüge, Nebengebühren, und Mehrleistungsvergütungen)	264.600,00	213.500,00	194.601,92
3212	Auszahlungen für gesetzliche und freiwillige Sozialaufwendungen	65.400,00	51.500,00	47.743,86
3213	Auszahlungen aus sonstigem Personalaufwand			
322	Auszahlungen aus Sachaufwand	406.900,00	365.600,00	332.726,62
3221	Auszahlungen für Gebrauchs- und Verbrauchsgüter, Handelswaren	40.800,00	40.200,00	29.255,05
3222	Auszahlungen für Verwaltungs- und Betriebsaufwand	61.400,00	61.300,00	42.188,16
3223	Auszahlungen für Leasing- und Mietaufwand			
3224	Auszahlungen für Instandhaltung	3.300,00	3.300,00	17.648,23
3225	Sonstige Auszahlungen aus Sachaufwand	301.400,00	260.800,00	243.635,18
3226	Auszahlungen aus der Inanspruchnahme von Haftungen			
323	Auszahlungen aus Transfers	5.700,00	5.600,00	5.582,40
3231	Transferzahlungen an Träger des öffentlichen Rechts			

Vertretungskörper und allgemeine Verwaltung (Gruppe 0)

MVAG	Mittelverwendungs- und aufbringungsgruppen (1. und 2. Ebene)	VA 2024	VA 2023	RA 2022
3232	Transferzahlungen an Beteiligungen			
3233	Transferzahlungen an Unternehmen (inkl. Finanzunternehmen)			
3234	Transferzahlungen an Haushalte und Organisationen ohne Erwerbscharakter	5.700,00	5.600,00	5.582,40
3235	Transferzahlungen an das Ausland			
3236	Investitions- und Tilgungszuschüsse zwischen Unternehmungen und Betrieben der Gebietskörperschaft und der Gebietskörperschaft			
324	Auszahlungen aus Finanzaufwand	0,00	0,00	0,00
3241	Auszahlungen für Zinsen			
3242	Auszahlungen für Zinsen aus derivativen Finanzinstrumenten mit und ohne Grundgeschäft			
3243	Auszahlungen aus Gewinnentnahmen von marktbestimmten Betrieben			
3244	Sonstige Auszahlungen aus Finanzaufwendungen			
32	Summe Auszahlungen operative Gebarung	742.600,00	636.200,00	580.654,80
SA1	Saldo (1) Geldfluss aus der operativen Gebarung (31 – 32)	-643.800,00	-537.700,00	-438.769,01
331	Einzahlungen aus der Investitionstätigkeit	0,00	0,00	0,00
3311	Einzahlungen aus der Veräußerung von immateriellem Vermögen			
3312	Einzahlungen aus der Veräußerung von Grundstücken und Grundstückeinrichtungen			
3313	Einzahlungen aus der Veräußerung von Gebäuden und Bauten			
3314	Einzahlungen aus der Veräußerung von technischen Anlagen, Fahrzeugen und Maschinen			
3315	Einzahlungen aus der Veräußerung von Amts-, Betriebs- und Geschäftsausstattung			
3316	Einzahlungen aus der Veräußerung von Kulturgütern			
3317	Einzahlungen aus der Veräußerung von Beteiligungen			
3318	Einzahlungen aus der Veräußerung von kofinanzierten Schutzbauten			
332	Einzahlungen aus der Rückzahlung von Darlehen sowie gewährten Vorschüssen	0,00	0,00	0,00
3321	Einzahlungen aus Darlehen an Träger des öffentlichen Rechts			
3322	Einzahlungen aus Darlehen an Beteiligungen			
3323	Einzahlungen aus Darlehen an Unternehmen und Haushalte			
3325	Einzahlungen aus Vorschüssen und Anzahlungen			
333	Einzahlungen aus Kapitaltransfers	0,00	0,00	0,00
3331	Kapitaltransferzahlungen von Trägern des öffentlichen Rechts			
3332	Kapitaltransferzahlungen von Beteiligungen			
3333	Kapitaltransferzahlungen von Unternehmen			
3334	Kapitaltransferzahlungen von Haushalten und Organisationen ohne Erwerbscharakter			
3335	Kapitaltransferzahlungen vom Ausland			
33	Summe Einzahlungen investive Gebarung	0,00	0,00	0,00

Vertretungskörper und allgemeine Verwaltung (Gruppe 0)

MVAG	Mittelverwendungs- und aufbringungsgruppen (1. und 2. Ebene)	VA 2024	VA 2023	RA 2022
341	Auszahlungen aus der Investitionstätigkeit	4.000,00	27.500,00	4.818,71
3411	Auszahlungen für den Erwerb von immateriellem Vermögen			
3412	Auszahlungen für den Erwerb von Grundstücken und Grundstückseinrichtungen			
3413	Auszahlungen für den Erwerb von Gebäuden und Bauten			
3414	Auszahlungen für den Erwerb von technischen Anlagen, Fahrzeugen und Maschinen	500,00	500,00	2.494,45
3415	Auszahlungen für den Erwerb von Amts-, Betriebs- und Geschäftsausstattung	3.500,00	27.000,00	2.324,26
3416	Auszahlungen für den Erwerb von Kulturgütern			
3417	Auszahlungen für den Erwerb von Beteiligungen			
3418	Auszahlungen für den Erwerb von kofinanzierten Schutzbauten			
342	Auszahlungen aus der Gewährung von Darlehen sowie gewährten Vorschüssen	0,00	0,00	0,00
3421	Auszahlungen von Darlehen an Träger des öffentlichen Rechts			
3422	Auszahlungen von Darlehen an Beteiligungen			
3423	Auszahlungen von Darlehen an Unternehmen und Haushalte			
3425	Auszahlungen von Vorschüssen und Anzahlungen			
343	Auszahlungen aus Kapitaltransfers	5.100,00	5.000,00	5.094,96
3431	Kapitaltransferzahlungen an Träger des öffentlichen Rechts			
3432	Kapitaltransferzahlungen an Beteiligungen			
3433	Kapitaltransferzahlungen an Unternehmen (Finanzunternehmen)	5.100,00	5.000,00	5.094,96
3434	Kapitaltransferzahlungen an Haushalte und Organisationen ohne Erwerbscharakter			
3435	Kapitaltransferzahlungen an das Ausland			
34	Summe Auszahlungen investive Gebarung	9.100,00	32.500,00	9.913,67
SA2	Saldo (2) Geldfluss aus der investiven Gebarung (33 – 34)	-9.100,00	-32.500,00	-9.913,67
SA3	Saldo (3) Nettofinanzierungssaldo (Saldo 1 + Saldo 2)	-652.900,00	-570.200,00	-448.682,68
351	Einzahlungen aus der Aufnahme von Finanzschulden	0,00	0,00	0,00
3511	Einzahlungen aus empfangenen Darlehen von öffentlichen Körperschaften und Rechtsträgern			
3512	Einzahlungen aus empfangenen Darlehen von Beteiligungen			
3513	Einzahlungen aus empfangenen Darlehen von Unternehmen und privaten Haushalten			
3514	Einzahlungen aus Finanzschulden (Finanzunternehmen)			
3515	Einzahlungen aus Aufnahmen von Leasingverbindlichkeiten			
353	Einzahlungen infolge eines Kapitaltausches bei derivativen Finanzinstrumenten mit Grundgeschäft	0,00	0,00	0,00
3530	Einzahlungen infolge eines Kapitaltausches bei derivativen Finanzinstrumenten mit Grundgeschäft			
355	Einzahlungen aus dem Abgang von Finanzinstrumenten	0,00	0,00	0,00

Vertretungskörper und allgemeine Verwaltung (Gruppe 0)

MVAG	Mittelverwendungs- und aufbringungsgruppen (1. und 2. Ebene)	VA 2024	VA 2023	RA 2022
3550	Einzahlungen aus dem Abgang von Finanzinstrumenten			
35	Summe Einzahlungen aus der Finanzierungstätigkeit	0,00	0,00	0,00
361	Auszahlungen aus der Tilgung von Finanzschulden	0,00	0,00	0,00
3611	Auszahlungen aus empfangenen Darlehen von öffentlichen Körperschaften und Rechtsträgern			
3612	Auszahlungen aus empfangenen Darlehen von Beteiligungen			
3613	Auszahlungen aus empfangenen Darlehen von Unternehmen und privaten Haushalten			
3614	Auszahlungen aus Finanzschulden			
3615	Auszahlungen aus Rückzahlungen von Leasingverbindlichkeiten			
363	Auszahlungen infolge eines Kapitaltausches bei derivativen Finanzinstrumenten mit Grundgeschäft	0,00	0,00	0,00
3630	Auszahlungen infolge eines Kapitaltausches bei derivativen Finanzinstrumenten mit Grundgeschäft			
365	Auszahlungen für den Erwerb von Finanzinstrumenten	0,00	0,00	0,00
3650	Auszahlungen für den Erwerb von Finanzinstrumenten			
36	Summe Auszahlungen aus der Finanzierungstätigkeit	0,00	0,00	0,00
SA4	Saldo (4) Geldfluss aus der Finanzierungstätigkeit (35 – 36)	0,00	0,00	0,00
SA5	Saldo (5) Geldfluss aus der voranschlagswirksamen Gebarung (Saldo 3 + Saldo 4)	-652.900,00	-570.200,00	-448.682,68

Öffentliche Ordnung und Sicherheit (Gruppe 1)

MVAG	Mittelverwendungs- und aufbringungsgruppen (1. und 2. Ebene)	VA 2024	VA 2023	RA 2022
311	Einzahlungen aus operativer Verwaltungstätigkeit	1.900,00	19.100,00	11.341,50
3111	Einzahlungen aus eigenen Abgaben			
3112	Einzahlungen aus Ertragsanteilen			
3113	Einzahlungen aus Gebühren			
3114	Einzahlungen aus Leistungen			
3115	Einzahlungen aus Besitz und wirtschaftlicher Tätigkeit	500,00	500,00	593,00
3116	Einzahlungen aus Veräußerung von geringwertigen Wirtschaftsgütern (GWG) und sonstige Einzahlungen	1.400,00	18.600,00	10.748,50
312	Einzahlungen aus Transfers	30.000,00	0,00	48.000,00
3121	Transferzahlungen von Trägern des öffentlichen Rechts	30.000,00		48.000,00
3122	Transferzahlungen von Beteiligungen			
3123	Transferzahlungen von Unternehmen (inkl. Finanzunternehmen)			
3124	Transferzahlungen von Haushalten und Organisationen ohne Erwerbscharakter			
3125	Transferzahlungen vom Ausland			
3126	Investitions- und Tilgungszuschüsse zwischen Unternehmungen und Betrieben der Gebietskörperschaft und der Gebietskörperschaft			
313	Einzahlungen aus Finanzerträgen	0,00	0,00	0,00
3131	Einzahlungen aus Zinserträgen			
3132	Einzahlungen aus Zinsen aus derivativen Finanzinstrumenten mit und ohne Grundgeschäft			
3133	Einzahlungen aus Gewinnentnahmen von marktbestimmten Betrieben			
3134	Sonstige Einzahlungen aus Finanzerträgen			
3135	Einzahlungen aus Dividenden/Gewinnausschüttungen			
31	Summe Einzahlungen operative Gebarung	31.900,00	19.100,00	59.341,50
321	Auszahlungen aus Personalaufwand	0,00	0,00	0,00
3211	Auszahlungen für Personalaufwand (Bezüge, Nebengebühren, und Mehrleistungsvergütungen)			
3212	Auszahlungen für gesetzliche und freiwillige Sozialaufwendungen			
3213	Auszahlungen aus sonstigem Personalaufwand			
322	Auszahlungen aus Sachaufwand	78.600,00	96.900,00	60.348,56
3221	Auszahlungen für Gebrauchs- und Verbrauchsgüter, Handelswaren	2.500,00	2.500,00	4.017,21
3222	Auszahlungen für Verwaltungs- und Betriebsaufwand	43.800,00	51.300,00	26.581,01
3223	Auszahlungen für Leasing- und Mietaufwand			
3224	Auszahlungen für Instandhaltung	16.500,00	28.000,00	15.197,56
3225	Sonstige Auszahlungen aus Sachaufwand	15.800,00	15.100,00	14.552,78
3226	Auszahlungen aus der Inanspruchnahme von Haftungen			
323	Auszahlungen aus Transfers	22.000,00	21.500,00	21.270,00
3231	Transferzahlungen an Träger des öffentlichen Rechts	22.000,00	21.500,00	21.270,00

Öffentliche Ordnung und Sicherheit (Gruppe 1)

MVAG	Mittelverwendungs- und aufbringungsgruppen (1. und 2. Ebene)	VA 2024	VA 2023	RA 2022
3232	Transferzahlungen an Beteiligungen			
3233	Transferzahlungen an Unternehmen (inkl. Finanzunternehmen)			
3234	Transferzahlungen an Haushalte und Organisationen ohne Erwerbscharakter			
3235	Transferzahlungen an das Ausland			
3236	Investitions- und Tilgungszuschüsse zwischen Unternehmungen und Betrieben der Gebietskörperschaft und der Gebietskörperschaft			
324	Auszahlungen aus Finanzaufwand	14.500,00	15.400,00	121,92
3241	Auszahlungen für Zinsen	14.500,00	15.400,00	121,92
3242	Auszahlungen für Zinsen aus derivativen Finanzinstrumenten mit und ohne Grundgeschäft			
3243	Auszahlungen aus Gewinnentnahmen von marktbestimmten Betrieben			
3244	Sonstige Auszahlungen aus Finanzaufwendungen			
32	Summe Auszahlungen operative Gebarung	115.100,00	133.800,00	81.740,48
SA1	Saldo (1) Geldfluss aus der operativen Gebarung (31 – 32)	-83.200,00	-114.700,00	-22.398,98
331	Einzahlungen aus der Investitionstätigkeit	0,00	0,00	0,00
3311	Einzahlungen aus der Veräußerung von immateriellem Vermögen			
3312	Einzahlungen aus der Veräußerung von Grundstücken und Grundstückeinrichtungen			
3313	Einzahlungen aus der Veräußerung von Gebäuden und Bauten			
3314	Einzahlungen aus der Veräußerung von technischen Anlagen, Fahrzeugen und Maschinen			
3315	Einzahlungen aus der Veräußerung von Amts-, Betriebs- und Geschäftsausstattung			
3316	Einzahlungen aus der Veräußerung von Kulturgütern			
3317	Einzahlungen aus der Veräußerung von Beteiligungen			
3318	Einzahlungen aus der Veräußerung von kofinanzierten Schutzbauten			
332	Einzahlungen aus der Rückzahlung von Darlehen sowie gewährten Vorschüssen	0,00	0,00	0,00
3321	Einzahlungen aus Darlehen an Träger des öffentlichen Rechts			
3322	Einzahlungen aus Darlehen an Beteiligungen			
3323	Einzahlungen aus Darlehen an Unternehmen und Haushalte			
3325	Einzahlungen aus Vorschüssen und Anzahlungen			
333	Einzahlungen aus Kapitaltransfers	70.000,00	157.100,00	54.000,00
3331	Kapitaltransferzahlungen von Trägern des öffentlichen Rechts	70.000,00	97.600,00	54.000,00
3332	Kapitaltransferzahlungen von Beteiligungen			
3333	Kapitaltransferzahlungen von Unternehmen			
3334	Kapitaltransferzahlungen von Haushalten und Organisationen ohne Erwerbscharakter		59.500,00	
3335	Kapitaltransferzahlungen vom Ausland			
33	Summe Einzahlungen investive Gebarung	70.000,00	157.100,00	54.000,00

Öffentliche Ordnung und Sicherheit (Gruppe 1)

MVAG	Mittelverwendungs- und aufbringungsgruppen (1. und 2. Ebene)	VA 2024	VA 2023	RA 2022
341	Auszahlungen aus der Investitionstätigkeit	148.000,00	339.500,00	79.633,58
3411	Auszahlungen für den Erwerb von immateriellem Vermögen			
3412	Auszahlungen für den Erwerb von Grundstücken und Grundstückseinrichtungen	148.000,00	65.200,00	
3413	Auszahlungen für den Erwerb von Gebäuden und Bauten			
3414	Auszahlungen für den Erwerb von technischen Anlagen, Fahrzeugen und Maschinen		274.300,00	79.633,58
3415	Auszahlungen für den Erwerb von Amts-, Betriebs- und Geschäftsausstattung			
3416	Auszahlungen für den Erwerb von Kulturgütern			
3417	Auszahlungen für den Erwerb von Beteiligungen			
3418	Auszahlungen für den Erwerb von kofinanzierten Schutzbauten			
342	Auszahlungen aus der Gewährung von Darlehen sowie gewährten Vorschüssen	0,00	0,00	0,00
3421	Auszahlungen von Darlehen an Träger des öffentlichen Rechts			
3422	Auszahlungen von Darlehen an Beteiligungen			
3423	Auszahlungen von Darlehen an Unternehmen und Haushalte			
3425	Auszahlungen von Vorschüssen und Anzahlungen			
343	Auszahlungen aus Kapitaltransfers	4.000,00	2.500,00	3.014,25
3431	Kapitaltransferzahlungen an Träger des öffentlichen Rechts	4.000,00	2.500,00	3.014,25
3432	Kapitaltransferzahlungen an Beteiligungen			
3433	Kapitaltransferzahlungen an Unternehmen (Finanzunternehmen)			
3434	Kapitaltransferzahlungen an Haushalte und Organisationen ohne Erwerbscharakter			
3435	Kapitaltransferzahlungen an das Ausland			
34	Summe Auszahlungen investive Gebarung	152.000,00	342.000,00	82.647,83
SA2	Saldo (2) Geldfluss aus der investiven Gebarung (33 – 34)	-82.000,00	-184.900,00	-28.647,83
SA3	Saldo (3) Nettofinanzierungssaldo (Saldo 1 + Saldo 2)	-165.200,00	-299.600,00	-51.046,81
351	Einzahlungen aus der Aufnahme von Finanzschulden	0,00	117.200,00	160.000,00
3511	Einzahlungen aus empfangenen Darlehen von öffentlichen Körperschaften und Rechtsträgern			
3512	Einzahlungen aus empfangenen Darlehen von Beteiligungen			
3513	Einzahlungen aus empfangenen Darlehen von Unternehmen und privaten Haushalten			
3514	Einzahlungen aus Finanzschulden (Finanzunternehmen)		117.200,00	160.000,00
3515	Einzahlungen aus Aufnahmen von Leasingverbindlichkeiten			
353	Einzahlungen infolge eines Kapitaltausches bei derivativen Finanzinstrumenten mit Grundgeschäft	0,00	0,00	0,00
3530	Einzahlungen infolge eines Kapitaltausches bei derivativen Finanzinstrumenten mit Grundgeschäft			
355	Einzahlungen aus dem Abgang von Finanzinstrumenten	0,00	0,00	0,00

Öffentliche Ordnung und Sicherheit (Gruppe 1)

MVAG	Mittelverwendungs- und aufbringungsgruppen (1. und 2. Ebene)	VA 2024	VA 2023	RA 2022
3550	Einzahlungen aus dem Abgang von Finanzinstrumenten			
35	Summe Einzahlungen aus der Finanzierungstätigkeit	0,00	117.200,00	160.000,00
361	Auszahlungen aus der Tilgung von Finanzschulden	18.700,00	18.700,00	9.713,08
3611	Auszahlungen aus empfangenen Darlehen von öffentlichen Körperschaften und Rechtsträgern			
3612	Auszahlungen aus empfangenen Darlehen von Beteiligungen	18.700,00	18.700,00	9.713,08
3613	Auszahlungen aus empfangenen Darlehen von Unternehmen und privaten Haushalten			
3614	Auszahlungen aus Finanzschulden			
3615	Auszahlungen aus Rückzahlungen von Leasingverbindlichkeiten			
363	Auszahlungen infolge eines Kapitaltausches bei derivativen Finanzinstrumenten mit Grundgeschäft	0,00	0,00	0,00
3630	Auszahlungen infolge eines Kapitaltausches bei derivativen Finanzinstrumenten mit Grundgeschäft			
365	Auszahlungen für den Erwerb von Finanzinstrumenten	0,00	0,00	0,00
3650	Auszahlungen für den Erwerb von Finanzinstrumenten			
36	Summe Auszahlungen aus der Finanzierungstätigkeit	18.700,00	18.700,00	9.713,08
SA4	Saldo (4) Geldfluss aus der Finanzierungstätigkeit (35 – 36)	-18.700,00	98.500,00	150.286,92
SA5	Saldo (5) Geldfluss aus der voranschlagswirksamen Gebarung (Saldo 3 + Saldo 4)	-183.900,00	-201.100,00	99.240,11

Unterricht, Erziehung, Sport und Wissenschaft (Gruppe 2)

MVAG	Mittelverwendungs- und aufbringungsgruppen (1. und 2. Ebene)	VA 2024	VA 2023	RA 2022
311	Einzahlungen aus operativer Verwaltungstätigkeit	20.400,00	18.400,00	27.132,27
3111	Einzahlungen aus eigenen Abgaben			
3112	Einzahlungen aus Ertragsanteilen			
3113	Einzahlungen aus Gebühren			
3114	Einzahlungen aus Leistungen	18.500,00	16.500,00	24.483,25
3115	Einzahlungen aus Besitz und wirtschaftlicher Tätigkeit	900,00	900,00	930,00
3116	Einzahlungen aus Veräußerung von geringwertigen Wirtschaftsgütern (GWG) und sonstige Einzahlungen	1.000,00	1.000,00	1.719,02
312	Einzahlungen aus Transfers	5.000,00	9.000,00	19.168,84
3121	Transferzahlungen von Trägern des öffentlichen Rechts			8.878,11
3122	Transferzahlungen von Beteiligungen			
3123	Transferzahlungen von Unternehmen (inkl. Finanzunternehmen)	5.000,00	9.000,00	10.290,73
3124	Transferzahlungen von Haushalten und Organisationen ohne Erwerbscharakter			
3125	Transferzahlungen vom Ausland			
3126	Investitions- und Tilgungszuschüsse zwischen Unternehmungen und Betrieben der Gebietskörperschaft und der Gebietskörperschaft			
313	Einzahlungen aus Finanzerträgen	0,00	0,00	0,00
3131	Einzahlungen aus Zinserträgen			
3132	Einzahlungen aus Zinsen aus derivativen Finanzinstrumenten mit und ohne Grundgeschäft			
3133	Einzahlungen aus Gewinnentnahmen von marktbestimmten Betrieben			
3134	Sonstige Einzahlungen aus Finanzerträgen			
3135	Einzahlungen aus Dividenden/Gewinnausschüttungen			
31	Summe Einzahlungen operative Gebarung	25.400,00	27.400,00	46.301,11
321	Auszahlungen aus Personalaufwand	348.400,00	307.400,00	268.944,58
3211	Auszahlungen für Personalaufwand (Bezüge, Nebengebühren, und Mehrleistungsvergütungen)	280.400,00	247.400,00	215.242,81
3212	Auszahlungen für gesetzliche und freiwillige Sozialaufwendungen	68.000,00	60.000,00	53.701,77
3213	Auszahlungen aus sonstigem Personalaufwand			
322	Auszahlungen aus Sachaufwand	171.200,00	168.600,00	138.779,95
3221	Auszahlungen für Gebrauchs- und Verbrauchsgüter, Handelswaren	60.700,00	60.700,00	49.665,85
3222	Auszahlungen für Verwaltungs- und Betriebsaufwand	61.600,00	61.500,00	53.143,51
3223	Auszahlungen für Leasing- und Mietaufwand			
3224	Auszahlungen für Instandhaltung	12.700,00	12.700,00	11.011,01
3225	Sonstige Auszahlungen aus Sachaufwand	36.200,00	33.700,00	24.959,58
3226	Auszahlungen aus der Inanspruchnahme von Haftungen			
323	Auszahlungen aus Transfers	317.700,00	237.600,00	246.521,22
3231	Transferzahlungen an Träger des öffentlichen Rechts	308.600,00	228.500,00	241.399,54

Unterricht, Erziehung, Sport und Wissenschaft (Gruppe 2)

MVAG	Mittelverwendungs- und aufbringungsgruppen (1. und 2. Ebene)	VA 2024	VA 2023	RA 2022
3232	Transferzahlungen an Beteiligungen			
3233	Transferzahlungen an Unternehmen (inkl. Finanzunternehmen)			
3234	Transferzahlungen an Haushalte und Organisationen ohne Erwerbscharakter	9.100,00	9.100,00	5.121,68
3235	Transferzahlungen an das Ausland			
3236	Investitions- und Tilgungszuschüsse zwischen Unternehmungen und Betrieben der Gebietskörperschaft und der Gebietskörperschaft			
324	Auszahlungen aus Finanzaufwand	6.600,00	11.700,00	533,21
3241	Auszahlungen für Zinsen	6.600,00	11.700,00	533,21
3242	Auszahlungen für Zinsen aus derivativen Finanzinstrumenten mit und ohne Grundgeschäft			
3243	Auszahlungen aus Gewinnentnahmen von marktbestimmten Betrieben			
3244	Sonstige Auszahlungen aus Finanzaufwendungen			
32	Summe Auszahlungen operative Gebarung	843.900,00	725.300,00	654.778,96
SA1	Saldo (1) Geldfluss aus der operativen Gebarung (31 – 32)	-818.500,00	-697.900,00	-608.477,85
331	Einzahlungen aus der Investitionstätigkeit	0,00	0,00	0,00
3311	Einzahlungen aus der Veräußerung von immateriellem Vermögen			
3312	Einzahlungen aus der Veräußerung von Grundstücken und Grundstückeinrichtungen			
3313	Einzahlungen aus der Veräußerung von Gebäuden und Bauten			
3314	Einzahlungen aus der Veräußerung von technischen Anlagen, Fahrzeugen und Maschinen			
3315	Einzahlungen aus der Veräußerung von Amts-, Betriebs- und Geschäftsausstattung			
3316	Einzahlungen aus der Veräußerung von Kulturgütern			
3317	Einzahlungen aus der Veräußerung von Beteiligungen			
3318	Einzahlungen aus der Veräußerung von kofinanzierten Schutzbauten			
332	Einzahlungen aus der Rückzahlung von Darlehen sowie gewährten Vorschüssen	0,00	0,00	0,00
3321	Einzahlungen aus Darlehen an Träger des öffentlichen Rechts			
3322	Einzahlungen aus Darlehen an Beteiligungen			
3323	Einzahlungen aus Darlehen an Unternehmen und Haushalte			
3325	Einzahlungen aus Vorschüssen und Anzahlungen			
333	Einzahlungen aus Kapitaltransfers	722.000,00	0,00	0,00
3331	Kapitaltransferzahlungen von Trägern des öffentlichen Rechts	722.000,00		
3332	Kapitaltransferzahlungen von Beteiligungen			
3333	Kapitaltransferzahlungen von Unternehmen			
3334	Kapitaltransferzahlungen von Haushalten und Organisationen ohne Erwerbscharakter			
3335	Kapitaltransferzahlungen vom Ausland			
33	Summe Einzahlungen investive Gebarung	722.000,00	0,00	0,00

Unterricht, Erziehung, Sport und Wissenschaft (Gruppe 2)

MVAG	Mittelverwendungs- und aufbringungsgruppen (1. und 2. Ebene)	VA 2024	VA 2023	RA 2022
341	Auszahlungen aus der Investitionstätigkeit	1.756.500,00	130.500,00	5.893,97
3411	Auszahlungen für den Erwerb von immateriellem Vermögen			
3412	Auszahlungen für den Erwerb von Grundstücken und Grundstückseinrichtungen			
3413	Auszahlungen für den Erwerb von Gebäuden und Bauten	1.750.000,00	124.000,00	
3414	Auszahlungen für den Erwerb von technischen Anlagen, Fahrzeugen und Maschinen			
3415	Auszahlungen für den Erwerb von Amts-, Betriebs- und Geschäftsausstattung	6.500,00	6.500,00	5.893,97
3416	Auszahlungen für den Erwerb von Kulturgütern			
3417	Auszahlungen für den Erwerb von Beteiligungen			
3418	Auszahlungen für den Erwerb von kofinanzierten Schutzbauten			
342	Auszahlungen aus der Gewährung von Darlehen sowie gewährten Vorschüssen	0,00	0,00	0,00
3421	Auszahlungen von Darlehen an Träger des öffentlichen Rechts			
3422	Auszahlungen von Darlehen an Beteiligungen			
3423	Auszahlungen von Darlehen an Unternehmen und Haushalte			
3425	Auszahlungen von Vorschüssen und Anzahlungen			
343	Auszahlungen aus Kapitaltransfers	0,00	0,00	0,00
3431	Kapitaltransferzahlungen an Träger des öffentlichen Rechts			
3432	Kapitaltransferzahlungen an Beteiligungen			
3433	Kapitaltransferzahlungen an Unternehmen (Finanzunternehmen)			
3434	Kapitaltransferzahlungen an Haushalte und Organisationen ohne Erwerbscharakter			
3435	Kapitaltransferzahlungen an das Ausland			
34	Summe Auszahlungen investive Gebarung	1.756.500,00	130.500,00	5.893,97
SA2	Saldo (2) Geldfluss aus der investiven Gebarung (33 – 34)	-1.034.500,00	-130.500,00	-5.893,97
SA3	Saldo (3) Nettofinanzierungssaldo (Saldo 1 + Saldo 2)	-1.853.000,00	-828.400,00	-614.371,82
351	Einzahlungen aus der Aufnahme von Finanzschulden	1.152.000,00	124.000,00	0,00
3511	Einzahlungen aus empfangenen Darlehen von öffentlichen Körperschaften und Rechtsträgern			
3512	Einzahlungen aus empfangenen Darlehen von Beteiligungen			
3513	Einzahlungen aus empfangenen Darlehen von Unternehmen und privaten Haushalten			
3514	Einzahlungen aus Finanzschulden (Finanzunternehmen)	1.152.000,00	124.000,00	
3515	Einzahlungen aus Aufnahmen von Leasingverbindlichkeiten			
353	Einzahlungen infolge eines Kapitaltausches bei derivativen Finanzinstrumenten mit Grundgeschäft	0,00	0,00	0,00
3530	Einzahlungen infolge eines Kapitaltausches bei derivativen Finanzinstrumenten mit Grundgeschäft			
355	Einzahlungen aus dem Abgang von Finanzinstrumenten	0,00	0,00	0,00

Unterricht, Erziehung, Sport und Wissenschaft (Gruppe 2)

MVAG	Mittelverwendungs- und aufbringungsgruppen (1. und 2. Ebene)	VA 2024	VA 2023	RA 2022
3550	Einzahlungen aus dem Abgang von Finanzinstrumenten			
35	Summe Einzahlungen aus der Finanzierungstätigkeit	1.152.000,00	124.000,00	0,00
361	Auszahlungen aus der Tilgung von Finanzschulden	111.500,00	114.100,00	110.206,54
3611	Auszahlungen aus empfangenen Darlehen von öffentlichen Körperschaften und Rechtsträgern			
3612	Auszahlungen aus empfangenen Darlehen von Beteiligungen			
3613	Auszahlungen aus empfangenen Darlehen von Unternehmen und privaten Haushalten			
3614	Auszahlungen aus Finanzschulden	111.500,00	114.100,00	110.206,54
3615	Auszahlungen aus Rückzahlungen von Leasingverbindlichkeiten			
363	Auszahlungen infolge eines Kapitaltausches bei derivativen Finanzinstrumenten mit Grundgeschäft	0,00	0,00	0,00
3630	Auszahlungen infolge eines Kapitaltausches bei derivativen Finanzinstrumenten mit Grundgeschäft			
365	Auszahlungen für den Erwerb von Finanzinstrumenten	0,00	0,00	0,00
3650	Auszahlungen für den Erwerb von Finanzinstrumenten			
36	Summe Auszahlungen aus der Finanzierungstätigkeit	111.500,00	114.100,00	110.206,54
SA4	Saldo (4) Geldfluss aus der Finanzierungstätigkeit (35 – 36)	1.040.500,00	9.900,00	-110.206,54
SA5	Saldo (5) Geldfluss aus der voranschlagswirksamen Gebarung (Saldo 3 + Saldo 4)	-812.500,00	-818.500,00	-724.578,36

Kunst, Kultur und Kultus (Gruppe 3)

MVAG	Mittelverwendungs- und aufbringungsgruppen (1. und 2. Ebene)	VA 2024	VA 2023	RA 2022
311	Einzahlungen aus operativer Verwaltungstätigkeit	1.700,00	1.700,00	865,40
3111	Einzahlungen aus eigenen Abgaben			
3112	Einzahlungen aus Ertragsanteilen			
3113	Einzahlungen aus Gebühren			
3114	Einzahlungen aus Leistungen	100,00	100,00	
3115	Einzahlungen aus Besitz und wirtschaftlicher Tätigkeit			
3116	Einzahlungen aus Veräußerung von geringwertigen Wirtschaftsgütern (GWG) und sonstige Einzahlungen	1.600,00	1.600,00	865,40
312	Einzahlungen aus Transfers	0,00	0,00	0,00
3121	Transferzahlungen von Trägern des öffentlichen Rechts			
3122	Transferzahlungen von Beteiligungen			
3123	Transferzahlungen von Unternehmen (inkl. Finanzunternehmen)			
3124	Transferzahlungen von Haushalten und Organisationen ohne Erwerbscharakter			
3125	Transferzahlungen vom Ausland			
3126	Investitions- und Tilgungszuschüsse zwischen Unternehmungen und Betrieben der Gebietskörperschaft und der Gebietskörperschaft			
313	Einzahlungen aus Finanzerträgen	0,00	0,00	0,00
3131	Einzahlungen aus Zinserträgen			
3132	Einzahlungen aus Zinsen aus derivativen Finanzinstrumenten mit und ohne Grundgeschäft			
3133	Einzahlungen aus Gewinnentnahmen von marktbestimmten Betrieben			
3134	Sonstige Einzahlungen aus Finanzerträgen			
3135	Einzahlungen aus Dividenden/Gewinnausschüttungen			
31	Summe Einzahlungen operative Gebarung	1.700,00	1.700,00	865,40
321	Auszahlungen aus Personalaufwand	0,00	0,00	0,00
3211	Auszahlungen für Personalaufwand (Bezüge, Nebengebühren, und Mehrleistungsvergütungen)			
3212	Auszahlungen für gesetzliche und freiwillige Sozialaufwendungen			
3213	Auszahlungen aus sonstigem Personalaufwand			
322	Auszahlungen aus Sachaufwand	13.100,00	15.600,00	15.542,71
3221	Auszahlungen für Gebrauchs- und Verbrauchsgüter, Handelswaren			
3222	Auszahlungen für Verwaltungs- und Betriebsaufwand	400,00	400,00	365,00
3223	Auszahlungen für Leasing- und Mietaufwand			
3224	Auszahlungen für Instandhaltung	500,00	500,00	
3225	Sonstige Auszahlungen aus Sachaufwand	12.200,00	14.700,00	15.177,71
3226	Auszahlungen aus der Inanspruchnahme von Haftungen			
323	Auszahlungen aus Transfers	138.500,00	124.800,00	103.249,73
3231	Transferzahlungen an Träger des öffentlichen Rechts	134.000,00	120.300,00	100.324,73

Kunst, Kultur und Kultus (Gruppe 3)

MVAG	Mittelverwendungs- und aufbringungsgruppen (1. und 2. Ebene)	VA 2024	VA 2023	RA 2022
3232	Transferzahlungen an Beteiligungen			
3233	Transferzahlungen an Unternehmen (inkl. Finanzunternehmen)			
3234	Transferzahlungen an Haushalte und Organisationen ohne Erwerbscharakter	4.500,00	4.500,00	2.925,00
3235	Transferzahlungen an das Ausland			
3236	Investitions- und Tilgungszuschüsse zwischen Unternehmungen und Betrieben der Gebietskörperschaft und der Gebietskörperschaft			
324	Auszahlungen aus Finanzaufwand	0,00	0,00	0,00
3241	Auszahlungen für Zinsen			
3242	Auszahlungen für Zinsen aus derivativen Finanzinstrumenten mit und ohne Grundgeschäft			
3243	Auszahlungen aus Gewinnentnahmen von marktbestimmten Betrieben			
3244	Sonstige Auszahlungen aus Finanzaufwendungen			
32	Summe Auszahlungen operative Gebarung	151.600,00	140.400,00	118.792,44
SA1	Saldo (1) Geldfluss aus der operativen Gebarung (31 – 32)	-149.900,00	-138.700,00	-117.927,04
331	Einzahlungen aus der Investitionstätigkeit	0,00	0,00	0,00
3311	Einzahlungen aus der Veräußerung von immateriellem Vermögen			
3312	Einzahlungen aus der Veräußerung von Grundstücken und Grundstückeinrichtungen			
3313	Einzahlungen aus der Veräußerung von Gebäuden und Bauten			
3314	Einzahlungen aus der Veräußerung von technischen Anlagen, Fahrzeugen und Maschinen			
3315	Einzahlungen aus der Veräußerung von Amts-, Betriebs- und Geschäftsausstattung			
3316	Einzahlungen aus der Veräußerung von Kulturgütern			
3317	Einzahlungen aus der Veräußerung von Beteiligungen			
3318	Einzahlungen aus der Veräußerung von kofinanzierten Schutzbauten			
332	Einzahlungen aus der Rückzahlung von Darlehen sowie gewährten Vorschüssen	0,00	0,00	0,00
3321	Einzahlungen aus Darlehen an Träger des öffentlichen Rechts			
3322	Einzahlungen aus Darlehen an Beteiligungen			
3323	Einzahlungen aus Darlehen an Unternehmen und Haushalte			
3325	Einzahlungen aus Vorschüssen und Anzahlungen			
333	Einzahlungen aus Kapitaltransfers	0,00	0,00	0,00
3331	Kapitaltransferzahlungen von Trägern des öffentlichen Rechts			
3332	Kapitaltransferzahlungen von Beteiligungen			
3333	Kapitaltransferzahlungen von Unternehmen			
3334	Kapitaltransferzahlungen von Haushalten und Organisationen ohne Erwerbscharakter			
3335	Kapitaltransferzahlungen vom Ausland			
33	Summe Einzahlungen investive Gebarung	0,00	0,00	0,00

Kunst, Kultur und Kultus (Gruppe 3)

MVAG	Mittelverwendungs- und aufbringungsgruppen (1. und 2. Ebene)	VA 2024	VA 2023	RA 2022
341	Auszahlungen aus der Investitionstätigkeit	0,00	0,00	0,00
3411	Auszahlungen für den Erwerb von immateriellem Vermögen			
3412	Auszahlungen für den Erwerb von Grundstücken und Grundstückseinrichtungen			
3413	Auszahlungen für den Erwerb von Gebäuden und Bauten			
3414	Auszahlungen für den Erwerb von technischen Anlagen, Fahrzeugen und Maschinen			
3415	Auszahlungen für den Erwerb von Amts-, Betriebs- und Geschäftsausstattung			
3416	Auszahlungen für den Erwerb von Kulturgütern			
3417	Auszahlungen für den Erwerb von Beteiligungen			
3418	Auszahlungen für den Erwerb von kofinanzierten Schutzbauten			
342	Auszahlungen aus der Gewährung von Darlehen sowie gewährten Vorschüssen	0,00	0,00	0,00
3421	Auszahlungen von Darlehen an Träger des öffentlichen Rechts			
3422	Auszahlungen von Darlehen an Beteiligungen			
3423	Auszahlungen von Darlehen an Unternehmen und Haushalte			
3425	Auszahlungen von Vorschüssen und Anzahlungen			
343	Auszahlungen aus Kapitaltransfers	3.800,00	3.800,00	1.755,20
3431	Kapitaltransferzahlungen an Träger des öffentlichen Rechts			
3432	Kapitaltransferzahlungen an Beteiligungen			
3433	Kapitaltransferzahlungen an Unternehmen (Finanzunternehmen)			
3434	Kapitaltransferzahlungen an Haushalte und Organisationen ohne Erwerbscharakter	3.800,00	3.800,00	1.755,20
3435	Kapitaltransferzahlungen an das Ausland			
34	Summe Auszahlungen investive Gebarung	3.800,00	3.800,00	1.755,20
SA2	Saldo (2) Geldfluss aus der investiven Gebarung (33 – 34)	-3.800,00	-3.800,00	-1.755,20
SA3	Saldo (3) Nettofinanzierungssaldo (Saldo 1 + Saldo 2)	-153.700,00	-142.500,00	-119.682,24
351	Einzahlungen aus der Aufnahme von Finanzschulden	0,00	0,00	0,00
3511	Einzahlungen aus empfangenen Darlehen von öffentlichen Körperschaften und Rechtsträgern			
3512	Einzahlungen aus empfangenen Darlehen von Beteiligungen			
3513	Einzahlungen aus empfangenen Darlehen von Unternehmen und privaten Haushalten			
3514	Einzahlungen aus Finanzschulden (Finanzunternehmen)			
3515	Einzahlungen aus Aufnahmen von Leasingverbindlichkeiten			
353	Einzahlungen infolge eines Kapitaltausches bei derivativen Finanzinstrumenten mit Grundgeschäft	0,00	0,00	0,00
3530	Einzahlungen infolge eines Kapitaltausches bei derivativen Finanzinstrumenten mit Grundgeschäft			
355	Einzahlungen aus dem Abgang von Finanzinstrumenten	0,00	0,00	0,00

Kunst, Kultur und Kultus (Gruppe 3)

MVAG	Mittelverwendungs- und aufbringungsgruppen (1. und 2. Ebene)	VA 2024	VA 2023	RA 2022
3550	Einzahlungen aus dem Abgang von Finanzinstrumenten			
35	Summe Einzahlungen aus der Finanzierungstätigkeit	0,00	0,00	0,00
361	Auszahlungen aus der Tilgung von Finanzschulden	0,00	0,00	0,00
3611	Auszahlungen aus empfangenen Darlehen von öffentlichen Körperschaften und Rechtsträgern			
3612	Auszahlungen aus empfangenen Darlehen von Beteiligungen			
3613	Auszahlungen aus empfangenen Darlehen von Unternehmen und privaten Haushalten			
3614	Auszahlungen aus Finanzschulden			
3615	Auszahlungen aus Rückzahlungen von Leasingverbindlichkeiten			
363	Auszahlungen infolge eines Kapitaltausches bei derivativen Finanzinstrumenten mit Grundgeschäft	0,00	0,00	0,00
3630	Auszahlungen infolge eines Kapitaltausches bei derivativen Finanzinstrumenten mit Grundgeschäft			
365	Auszahlungen für den Erwerb von Finanzinstrumenten	0,00	0,00	0,00
3650	Auszahlungen für den Erwerb von Finanzinstrumenten			
36	Summe Auszahlungen aus der Finanzierungstätigkeit	0,00	0,00	0,00
SA4	Saldo (4) Geldfluss aus der Finanzierungstätigkeit (35 – 36)	0,00	0,00	0,00
SA5	Saldo (5) Geldfluss aus der voranschlagswirksamen Gebarung (Saldo 3 + Saldo 4)	-153.700,00	-142.500,00	-119.682,24

Soziale Wohlfahrt und Wohnbauförderung (Gruppe 4)

MVAG	Mittelverwendungs- und aufbringungsgruppen (1. und 2. Ebene)	VA 2024	VA 2023	RA 2022
311	Einzahlungen aus operativer Verwaltungstätigkeit	0,00	0,00	0,00
3111	Einzahlungen aus eigenen Abgaben			
3112	Einzahlungen aus Ertragsanteilen			
3113	Einzahlungen aus Gebühren			
3114	Einzahlungen aus Leistungen			
3115	Einzahlungen aus Besitz und wirtschaftlicher Tätigkeit			
3116	Einzahlungen aus Veräußerung von geringwertigen Wirtschaftsgütern (GWG) und sonstige Einzahlungen			
312	Einzahlungen aus Transfers	0,00	0,00	0,00
3121	Transferzahlungen von Trägern des öffentlichen Rechts			
3122	Transferzahlungen von Beteiligungen			
3123	Transferzahlungen von Unternehmen (inkl. Finanzunternehmen)			
3124	Transferzahlungen von Haushalten und Organisationen ohne Erwerbscharakter			
3125	Transferzahlungen vom Ausland			
3126	Investitions- und Tilgungszuschüsse zwischen Unternehmungen und Betrieben der Gebietskörperschaft und der Gebietskörperschaft			
313	Einzahlungen aus Finanzerträgen	0,00	0,00	0,00
3131	Einzahlungen aus Zinserträgen			
3132	Einzahlungen aus Zinsen aus derivativen Finanzinstrumenten mit und ohne Grundgeschäft			
3133	Einzahlungen aus Gewinnentnahmen von marktbestimmten Betrieben			
3134	Sonstige Einzahlungen aus Finanzerträgen			
3135	Einzahlungen aus Dividenden/Gewinnausschüttungen			
31	Summe Einzahlungen operative Gebarung	0,00	0,00	0,00
321	Auszahlungen aus Personalaufwand	0,00	0,00	0,00
3211	Auszahlungen für Personalaufwand (Bezüge, Nebengebühren, und Mehrleistungsvergütungen)			
3212	Auszahlungen für gesetzliche und freiwillige Sozialaufwendungen			
3213	Auszahlungen aus sonstigem Personalaufwand			
322	Auszahlungen aus Sachaufwand	2.600,00	2.600,00	1.875,40
3221	Auszahlungen für Gebrauchs- und Verbrauchsgüter, Handelswaren	2.000,00	2.000,00	1.488,04
3222	Auszahlungen für Verwaltungs- und Betriebsaufwand			
3223	Auszahlungen für Leasing- und Mietaufwand			
3224	Auszahlungen für Instandhaltung			
3225	Sonstige Auszahlungen aus Sachaufwand	600,00	600,00	387,36
3226	Auszahlungen aus der Inanspruchnahme von Haftungen			
323	Auszahlungen aus Transfers	512.600,00	423.000,00	406.676,69
3231	Transferzahlungen an Träger des öffentlichen Rechts	487.600,00	400.000,00	382.140,69

Soziale Wohlfahrt und Wohnbauförderung (Gruppe 4)

MVAG	Mittelverwendungs- und aufbringungsgruppen (1. und 2. Ebene)	VA 2024	VA 2023	RA 2022
3232	Transferzahlungen an Beteiligungen			
3233	Transferzahlungen an Unternehmen (inkl. Finanzunternehmen)			
3234	Transferzahlungen an Haushalte und Organisationen ohne Erwerbscharakter	25.000,00	23.000,00	24.536,00
3235	Transferzahlungen an das Ausland			
3236	Investitions- und Tilgungszuschüsse zwischen Unternehmungen und Betrieben der Gebietskörperschaft und der Gebietskörperschaft			
324	Auszahlungen aus Finanzaufwand	0,00	0,00	0,00
3241	Auszahlungen für Zinsen			
3242	Auszahlungen für Zinsen aus derivativen Finanzinstrumenten mit und ohne Grundgeschäft			
3243	Auszahlungen aus Gewinnentnahmen von marktbestimmten Betrieben			
3244	Sonstige Auszahlungen aus Finanzaufwendungen			
32	Summe Auszahlungen operative Gebarung	515.200,00	425.600,00	408.552,09
SA1	Saldo (1) Geldfluss aus der operativen Gebarung (31 – 32)	-515.200,00	-425.600,00	-408.552,09
331	Einzahlungen aus der Investitionstätigkeit	0,00	0,00	0,00
3311	Einzahlungen aus der Veräußerung von immateriellem Vermögen			
3312	Einzahlungen aus der Veräußerung von Grundstücken und Grundstückeinrichtungen			
3313	Einzahlungen aus der Veräußerung von Gebäuden und Bauten			
3314	Einzahlungen aus der Veräußerung von technischen Anlagen, Fahrzeugen und Maschinen			
3315	Einzahlungen aus der Veräußerung von Amts-, Betriebs- und Geschäftsausstattung			
3316	Einzahlungen aus der Veräußerung von Kulturgütern			
3317	Einzahlungen aus der Veräußerung von Beteiligungen			
3318	Einzahlungen aus der Veräußerung von kofinanzierten Schutzbauten			
332	Einzahlungen aus der Rückzahlung von Darlehen sowie gewährten Vorschüssen	0,00	0,00	0,00
3321	Einzahlungen aus Darlehen an Träger des öffentlichen Rechts			
3322	Einzahlungen aus Darlehen an Beteiligungen			
3323	Einzahlungen aus Darlehen an Unternehmen und Haushalte			
3325	Einzahlungen aus Vorschüssen und Anzahlungen			
333	Einzahlungen aus Kapitaltransfers	0,00	0,00	0,00
3331	Kapitaltransferzahlungen von Trägern des öffentlichen Rechts			
3332	Kapitaltransferzahlungen von Beteiligungen			
3333	Kapitaltransferzahlungen von Unternehmen			
3334	Kapitaltransferzahlungen von Haushalten und Organisationen ohne Erwerbscharakter			
3335	Kapitaltransferzahlungen vom Ausland			
33	Summe Einzahlungen investive Gebarung	0,00	0,00	0,00

Soziale Wohlfahrt und Wohnbauförderung (Gruppe 4)

MVAG	Mittelverwendungs- und aufbringungsgruppen (1. und 2. Ebene)	VA 2024	VA 2023	RA 2022
341	Auszahlungen aus der Investitionstätigkeit	0,00	0,00	0,00
3411	Auszahlungen für den Erwerb von immateriellem Vermögen			
3412	Auszahlungen für den Erwerb von Grundstücken und Grundstückseinrichtungen			
3413	Auszahlungen für den Erwerb von Gebäuden und Bauten			
3414	Auszahlungen für den Erwerb von technischen Anlagen, Fahrzeugen und Maschinen			
3415	Auszahlungen für den Erwerb von Amts-, Betriebs- und Geschäftsausstattung			
3416	Auszahlungen für den Erwerb von Kulturgütern			
3417	Auszahlungen für den Erwerb von Beteiligungen			
3418	Auszahlungen für den Erwerb von kofinanzierten Schutzbauten			
342	Auszahlungen aus der Gewährung von Darlehen sowie gewährten Vorschüssen	0,00	0,00	0,00
3421	Auszahlungen von Darlehen an Träger des öffentlichen Rechts			
3422	Auszahlungen von Darlehen an Beteiligungen			
3423	Auszahlungen von Darlehen an Unternehmen und Haushalte			
3425	Auszahlungen von Vorschüssen und Anzahlungen			
343	Auszahlungen aus Kapitaltransfers	0,00	0,00	0,00
3431	Kapitaltransferzahlungen an Träger des öffentlichen Rechts			
3432	Kapitaltransferzahlungen an Beteiligungen			
3433	Kapitaltransferzahlungen an Unternehmen (Finanzunternehmen)			
3434	Kapitaltransferzahlungen an Haushalte und Organisationen ohne Erwerbscharakter			
3435	Kapitaltransferzahlungen an das Ausland			
34	Summe Auszahlungen investive Gebarung	0,00	0,00	0,00
SA2	Saldo (2) Geldfluss aus der investiven Gebarung (33 – 34)	0,00	0,00	0,00
SA3	Saldo (3) Nettofinanzierungssaldo (Saldo 1 + Saldo 2)	-515.200,00	-425.600,00	-408.552,09
351	Einzahlungen aus der Aufnahme von Finanzschulden	0,00	0,00	0,00
3511	Einzahlungen aus empfangenen Darlehen von öffentlichen Körperschaften und Rechtsträgern			
3512	Einzahlungen aus empfangenen Darlehen von Beteiligungen			
3513	Einzahlungen aus empfangenen Darlehen von Unternehmen und privaten Haushalten			
3514	Einzahlungen aus Finanzschulden (Finanzunternehmen)			
3515	Einzahlungen aus Aufnahmen von Leasingverbindlichkeiten			
353	Einzahlungen infolge eines Kapitaltausches bei derivativen Finanzinstrumenten mit Grundgeschäft	0,00	0,00	0,00
3530	Einzahlungen infolge eines Kapitaltausches bei derivativen Finanzinstrumenten mit Grundgeschäft			
355	Einzahlungen aus dem Abgang von Finanzinstrumenten	0,00	0,00	0,00

Soziale Wohlfahrt und Wohnbauförderung (Gruppe 4)

MVAG	Mittelverwendungs- und aufbringungsgruppen (1. und 2. Ebene)	VA 2024	VA 2023	RA 2022
3550	Einzahlungen aus dem Abgang von Finanzinstrumenten			
35	Summe Einzahlungen aus der Finanzierungstätigkeit	0,00	0,00	0,00
361	Auszahlungen aus der Tilgung von Finanzschulden	0,00	0,00	0,00
3611	Auszahlungen aus empfangenen Darlehen von öffentlichen Körperschaften und Rechtsträgern			
3612	Auszahlungen aus empfangenen Darlehen von Beteiligungen			
3613	Auszahlungen aus empfangenen Darlehen von Unternehmen und privaten Haushalten			
3614	Auszahlungen aus Finanzschulden			
3615	Auszahlungen aus Rückzahlungen von Leasingverbindlichkeiten			
363	Auszahlungen infolge eines Kapitaltausches bei derivativen Finanzinstrumenten mit Grundgeschäft	0,00	0,00	0,00
3630	Auszahlungen infolge eines Kapitaltausches bei derivativen Finanzinstrumenten mit Grundgeschäft			
365	Auszahlungen für den Erwerb von Finanzinstrumenten	0,00	0,00	0,00
3650	Auszahlungen für den Erwerb von Finanzinstrumenten			
36	Summe Auszahlungen aus der Finanzierungstätigkeit	0,00	0,00	0,00
SA4	Saldo (4) Geldfluss aus der Finanzierungstätigkeit (35 – 36)	0,00	0,00	0,00
SA5	Saldo (5) Geldfluss aus der voranschlagswirksamen Gebarung (Saldo 3 + Saldo 4)	-515.200,00	-425.600,00	-408.552,09

Gesundheit (Gruppe 5)

MVAG	Mittelverwendungs- und aufbringungsgruppen (1. und 2. Ebene)	VA 2024	VA 2023	RA 2022
311	Einzahlungen aus operativer Verwaltungstätigkeit	0,00	0,00	0,00
3111	Einzahlungen aus eigenen Abgaben			
3112	Einzahlungen aus Ertragsanteilen			
3113	Einzahlungen aus Gebühren			
3114	Einzahlungen aus Leistungen			
3115	Einzahlungen aus Besitz und wirtschaftlicher Tätigkeit			
3116	Einzahlungen aus Veräußerung von geringwertigen Wirtschaftsgütern (GWG) und sonstige Einzahlungen			
312	Einzahlungen aus Transfers	200,00	700,00	18.875,42
3121	Transferzahlungen von Trägern des öffentlichen Rechts	200,00	200,00	18.220,42
3122	Transferzahlungen von Beteiligungen			
3123	Transferzahlungen von Unternehmen (inkl. Finanzunternehmen)			
3124	Transferzahlungen von Haushalten und Organisationen ohne Erwerbscharakter		500,00	655,00
3125	Transferzahlungen vom Ausland			
3126	Investitions- und Tilgungszuschüsse zwischen Unternehmungen und Betrieben der Gebietskörperschaft und der Gebietskörperschaft			
313	Einzahlungen aus Finanzerträgen	0,00	0,00	0,00
3131	Einzahlungen aus Zinserträgen			
3132	Einzahlungen aus Zinsen aus derivativen Finanzinstrumenten mit und ohne Grundgeschäft			
3133	Einzahlungen aus Gewinnentnahmen von marktbestimmten Betrieben			
3134	Sonstige Einzahlungen aus Finanzerträgen			
3135	Einzahlungen aus Dividenden/Gewinnausschüttungen			
31	Summe Einzahlungen operative Gebarung	200,00	700,00	18.875,42
321	Auszahlungen aus Personalaufwand	1.000,00	1.000,00	1.653,16
3211	Auszahlungen für Personalaufwand (Bezüge, Nebengebühren, und Mehrleistungsvergütungen)	1.000,00	1.000,00	1.653,16
3212	Auszahlungen für gesetzliche und freiwillige Sozialaufwendungen			
3213	Auszahlungen aus sonstigem Personalaufwand			
322	Auszahlungen aus Sachaufwand	3.500,00	3.200,00	1.357,25
3221	Auszahlungen für Gebrauchs- und Verbrauchsgüter, Handelswaren			
3222	Auszahlungen für Verwaltungs- und Betriebsaufwand			
3223	Auszahlungen für Leasing- und Mietaufwand			
3224	Auszahlungen für Instandhaltung			
3225	Sonstige Auszahlungen aus Sachaufwand	3.500,00	3.200,00	1.357,25
3226	Auszahlungen aus der Inanspruchnahme von Haftungen			
323	Auszahlungen aus Transfers	683.600,00	647.300,00	629.959,92
3231	Transferzahlungen an Träger des öffentlichen Rechts	683.600,00	647.300,00	629.759,92

Gesundheit (Gruppe 5)

MVAG	Mittelverwendungs- und aufbringungsgruppen (1. und 2. Ebene)	VA 2024	VA 2023	RA 2022
3232	Transferzahlungen an Beteiligungen			
3233	Transferzahlungen an Unternehmen (inkl. Finanzunternehmen)			
3234	Transferzahlungen an Haushalte und Organisationen ohne Erwerbscharakter			200,00
3235	Transferzahlungen an das Ausland			
3236	Investitions- und Tilgungszuschüsse zwischen Unternehmungen und Betrieben der Gebietskörperschaft und der Gebietskörperschaft			
324	Auszahlungen aus Finanzaufwand	0,00	0,00	0,00
3241	Auszahlungen für Zinsen			
3242	Auszahlungen für Zinsen aus derivativen Finanzinstrumenten mit und ohne Grundgeschäft			
3243	Auszahlungen aus Gewinnentnahmen von marktbestimmten Betrieben			
3244	Sonstige Auszahlungen aus Finanzaufwendungen			
32	Summe Auszahlungen operative Gebarung	688.100,00	651.500,00	632.970,33
SA1	Saldo (1) Geldfluss aus der operativen Gebarung (31 – 32)	-687.900,00	-650.800,00	-614.094,91
331	Einzahlungen aus der Investitionstätigkeit	0,00	0,00	0,00
3311	Einzahlungen aus der Veräußerung von immateriellem Vermögen			
3312	Einzahlungen aus der Veräußerung von Grundstücken und Grundstückeinrichtungen			
3313	Einzahlungen aus der Veräußerung von Gebäuden und Bauten			
3314	Einzahlungen aus der Veräußerung von technischen Anlagen, Fahrzeugen und Maschinen			
3315	Einzahlungen aus der Veräußerung von Amts-, Betriebs- und Geschäftsausstattung			
3316	Einzahlungen aus der Veräußerung von Kulturgütern			
3317	Einzahlungen aus der Veräußerung von Beteiligungen			
3318	Einzahlungen aus der Veräußerung von kofinanzierten Schutzbauten			
332	Einzahlungen aus der Rückzahlung von Darlehen sowie gewährten Vorschüssen	0,00	0,00	0,00
3321	Einzahlungen aus Darlehen an Träger des öffentlichen Rechts			
3322	Einzahlungen aus Darlehen an Beteiligungen			
3323	Einzahlungen aus Darlehen an Unternehmen und Haushalte			
3325	Einzahlungen aus Vorschüssen und Anzahlungen			
333	Einzahlungen aus Kapitaltransfers	0,00	0,00	0,00
3331	Kapitaltransferzahlungen von Trägern des öffentlichen Rechts			
3332	Kapitaltransferzahlungen von Beteiligungen			
3333	Kapitaltransferzahlungen von Unternehmen			
3334	Kapitaltransferzahlungen von Haushalten und Organisationen ohne Erwerbscharakter			
3335	Kapitaltransferzahlungen vom Ausland			
33	Summe Einzahlungen investive Gebarung	0,00	0,00	0,00

Gesundheit (Gruppe 5)

MVAG	Mittelverwendungs- und aufbringungsgruppen (1. und 2. Ebene)	VA 2024	VA 2023	RA 2022
341	Auszahlungen aus der Investitionstätigkeit	0,00	0,00	0,00
3411	Auszahlungen für den Erwerb von immateriellem Vermögen			
3412	Auszahlungen für den Erwerb von Grundstücken und Grundstückseinrichtungen			
3413	Auszahlungen für den Erwerb von Gebäuden und Bauten			
3414	Auszahlungen für den Erwerb von technischen Anlagen, Fahrzeugen und Maschinen			
3415	Auszahlungen für den Erwerb von Amts-, Betriebs- und Geschäftsausstattung			
3416	Auszahlungen für den Erwerb von Kulturgütern			
3417	Auszahlungen für den Erwerb von Beteiligungen			
3418	Auszahlungen für den Erwerb von kofinanzierten Schutzbauten			
342	Auszahlungen aus der Gewährung von Darlehen sowie gewährten Vorschüssen	0,00	0,00	0,00
3421	Auszahlungen von Darlehen an Träger des öffentlichen Rechts			
3422	Auszahlungen von Darlehen an Beteiligungen			
3423	Auszahlungen von Darlehen an Unternehmen und Haushalte			
3425	Auszahlungen von Vorschüssen und Anzahlungen			
343	Auszahlungen aus Kapitaltransfers	0,00	0,00	0,00
3431	Kapitaltransferzahlungen an Träger des öffentlichen Rechts			
3432	Kapitaltransferzahlungen an Beteiligungen			
3433	Kapitaltransferzahlungen an Unternehmen (Finanzunternehmen)			
3434	Kapitaltransferzahlungen an Haushalte und Organisationen ohne Erwerbscharakter			
3435	Kapitaltransferzahlungen an das Ausland			
34	Summe Auszahlungen investive Gebarung	0,00	0,00	0,00
SA2	Saldo (2) Geldfluss aus der investiven Gebarung (33 – 34)	0,00	0,00	0,00
SA3	Saldo (3) Nettofinanzierungssaldo (Saldo 1 + Saldo 2)	-687.900,00	-650.800,00	-614.094,91
351	Einzahlungen aus der Aufnahme von Finanzschulden	0,00	0,00	0,00
3511	Einzahlungen aus empfangenen Darlehen von öffentlichen Körperschaften und Rechtsträgern			
3512	Einzahlungen aus empfangenen Darlehen von Beteiligungen			
3513	Einzahlungen aus empfangenen Darlehen von Unternehmen und privaten Haushalten			
3514	Einzahlungen aus Finanzschulden (Finanzunternehmen)			
3515	Einzahlungen aus Aufnahmen von Leasingverbindlichkeiten			
353	Einzahlungen infolge eines Kapitaltausches bei derivativen Finanzinstrumenten mit Grundgeschäft	0,00	0,00	0,00
3530	Einzahlungen infolge eines Kapitaltausches bei derivativen Finanzinstrumenten mit Grundgeschäft			
355	Einzahlungen aus dem Abgang von Finanzinstrumenten	0,00	0,00	0,00

Gesundheit (Gruppe 5)

MVAG	Mittelverwendungs- und aufbringungsgruppen (1. und 2. Ebene)	VA 2024	VA 2023	RA 2022
3550	Einzahlungen aus dem Abgang von Finanzinstrumenten			
35	Summe Einzahlungen aus der Finanzierungstätigkeit	0,00	0,00	0,00
361	Auszahlungen aus der Tilgung von Finanzschulden	0,00	0,00	0,00
3611	Auszahlungen aus empfangenen Darlehen von öffentlichen Körperschaften und Rechtsträgern			
3612	Auszahlungen aus empfangenen Darlehen von Beteiligungen			
3613	Auszahlungen aus empfangenen Darlehen von Unternehmen und privaten Haushalten			
3614	Auszahlungen aus Finanzschulden			
3615	Auszahlungen aus Rückzahlungen von Leasingverbindlichkeiten			
363	Auszahlungen infolge eines Kapitaltausches bei derivativen Finanzinstrumenten mit Grundgeschäft	0,00	0,00	0,00
3630	Auszahlungen infolge eines Kapitaltausches bei derivativen Finanzinstrumenten mit Grundgeschäft			
365	Auszahlungen für den Erwerb von Finanzinstrumenten	0,00	0,00	0,00
3650	Auszahlungen für den Erwerb von Finanzinstrumenten			
36	Summe Auszahlungen aus der Finanzierungstätigkeit	0,00	0,00	0,00
SA4	Saldo (4) Geldfluss aus der Finanzierungstätigkeit (35 – 36)	0,00	0,00	0,00
SA5	Saldo (5) Geldfluss aus der voranschlagswirksamen Gebarung (Saldo 3 + Saldo 4)	-687.900,00	-650.800,00	-614.094,91

Straßen- und Wasserbau, Verkehr (Gruppe 6)

MVAG	Mittelverwendungs- und aufbringungsgruppen (1. und 2. Ebene)	VA 2024	VA 2023	RA 2022
311	Einzahlungen aus operativer Verwaltungstätigkeit	20.700,00	234.300,00	28.380,89
3111	Einzahlungen aus eigenen Abgaben			
3112	Einzahlungen aus Ertragsanteilen			
3113	Einzahlungen aus Gebühren			
3114	Einzahlungen aus Leistungen	4.500,00	4.500,00	3.097,47
3115	Einzahlungen aus Besitz und wirtschaftlicher Tätigkeit	16.000,00	16.000,00	16.000,00
3116	Einzahlungen aus Veräußerung von geringwertigen Wirtschaftsgütern (GWG) und sonstige Einzahlungen	200,00	213.800,00	9.283,42
312	Einzahlungen aus Transfers	385.100,00	321.000,00	285.711,03
3121	Transferzahlungen von Trägern des öffentlichen Rechts	383.600,00	320.000,00	284.771,03
3122	Transferzahlungen von Beteiligungen			
3123	Transferzahlungen von Unternehmen (inkl. Finanzunternehmen)			
3124	Transferzahlungen von Haushalten und Organisationen ohne Erwerbscharakter	1.500,00	1.000,00	940,00
3125	Transferzahlungen vom Ausland			
3126	Investitions- und Tilgungszuschüsse zwischen Unternehmungen und Betrieben der Gebietskörperschaft und der Gebietskörperschaft			
313	Einzahlungen aus Finanzerträgen	0,00	0,00	0,00
3131	Einzahlungen aus Zinserträgen			
3132	Einzahlungen aus Zinsen aus derivativen Finanzinstrumenten mit und ohne Grundgeschäft			
3133	Einzahlungen aus Gewinnentnahmen von marktbestimmten Betrieben			
3134	Sonstige Einzahlungen aus Finanzerträgen			
3135	Einzahlungen aus Dividenden/Gewinnausschüttungen			
31	Summe Einzahlungen operative Gebarung	405.800,00	555.300,00	314.091,92
321	Auszahlungen aus Personalaufwand	23.500,00	21.800,00	19.819,33
3211	Auszahlungen für Personalaufwand (Bezüge, Nebengebühren, und Mehrleistungsvergütungen)	19.200,00	17.800,00	16.117,46
3212	Auszahlungen für gesetzliche und freiwillige Sozialaufwendungen	4.300,00	4.000,00	3.701,87
3213	Auszahlungen aus sonstigem Personalaufwand			
322	Auszahlungen aus Sachaufwand	46.900,00	44.900,00	59.207,74
3221	Auszahlungen für Gebrauchs- und Verbrauchsgüter, Handelswaren	6.000,00	4.000,00	3.500,29
3222	Auszahlungen für Verwaltungs- und Betriebsaufwand			
3223	Auszahlungen für Leasing- und Mietaufwand	200,00	200,00	189,40
3224	Auszahlungen für Instandhaltung	10.500,00	10.500,00	22.503,20
3225	Sonstige Auszahlungen aus Sachaufwand	30.200,00	30.200,00	33.014,85
3226	Auszahlungen aus der Inanspruchnahme von Haftungen			
323	Auszahlungen aus Transfers	17.500,00	17.500,00	15.720,00
3231	Transferzahlungen an Träger des öffentlichen Rechts	17.500,00	17.500,00	15.720,00

Straßen- und Wasserbau, Verkehr (Gruppe 6)

MVAG	Mittelverwendungs- und aufbringungsgruppen (1. und 2. Ebene)	VA 2024	VA 2023	RA 2022
3232	Transferzahlungen an Beteiligungen			
3233	Transferzahlungen an Unternehmen (inkl. Finanzunternehmen)			
3234	Transferzahlungen an Haushalte und Organisationen ohne Erwerbscharakter			
3235	Transferzahlungen an das Ausland			
3236	Investitions- und Tilgungszuschüsse zwischen Unternehmungen und Betrieben der Gebietskörperschaft und der Gebietskörperschaft			
324	Auszahlungen aus Finanzaufwand	19.000,00	20.500,00	746,53
3241	Auszahlungen für Zinsen	19.000,00	20.500,00	746,53
3242	Auszahlungen für Zinsen aus derivativen Finanzinstrumenten mit und ohne Grundgeschäft			
3243	Auszahlungen aus Gewinnentnahmen von marktbestimmten Betrieben			
3244	Sonstige Auszahlungen aus Finanzaufwendungen			
32	Summe Auszahlungen operative Gebarung	106.900,00	104.700,00	95.493,60
SA1	Saldo (1) Geldfluss aus der operativen Gebarung (31 – 32)	298.900,00	450.600,00	218.598,32
331	Einzahlungen aus der Investitionstätigkeit	0,00	0,00	0,00
3311	Einzahlungen aus der Veräußerung von immateriellem Vermögen			
3312	Einzahlungen aus der Veräußerung von Grundstücken und Grundstückeinrichtungen			
3313	Einzahlungen aus der Veräußerung von Gebäuden und Bauten			
3314	Einzahlungen aus der Veräußerung von technischen Anlagen, Fahrzeugen und Maschinen			
3315	Einzahlungen aus der Veräußerung von Amts-, Betriebs- und Geschäftsausstattung			
3316	Einzahlungen aus der Veräußerung von Kulturgütern			
3317	Einzahlungen aus der Veräußerung von Beteiligungen			
3318	Einzahlungen aus der Veräußerung von kofinanzierten Schutzbauten			
332	Einzahlungen aus der Rückzahlung von Darlehen sowie gewährten Vorschüssen	0,00	0,00	0,00
3321	Einzahlungen aus Darlehen an Träger des öffentlichen Rechts			
3322	Einzahlungen aus Darlehen an Beteiligungen			
3323	Einzahlungen aus Darlehen an Unternehmen und Haushalte			
3325	Einzahlungen aus Vorschüssen und Anzahlungen			
333	Einzahlungen aus Kapitaltransfers	16.400,00	16.400,00	26.705,00
3331	Kapitaltransferzahlungen von Trägern des öffentlichen Rechts	16.400,00	16.400,00	26.705,00
3332	Kapitaltransferzahlungen von Beteiligungen			
3333	Kapitaltransferzahlungen von Unternehmen			
3334	Kapitaltransferzahlungen von Haushalten und Organisationen ohne Erwerbscharakter			
3335	Kapitaltransferzahlungen vom Ausland			
33	Summe Einzahlungen investive Gebarung	16.400,00	16.400,00	26.705,00

Straßen- und Wasserbau, Verkehr (Gruppe 6)

MVAG	Mittelverwendungs- und aufbringungsgruppen (1. und 2. Ebene)	VA 2024	VA 2023	RA 2022
341	Auszahlungen aus der Investitionstätigkeit	551.000,00	551.000,00	180.426,65
3411	Auszahlungen für den Erwerb von immateriellem Vermögen			
3412	Auszahlungen für den Erwerb von Grundstücken und Grundstückseinrichtungen	550.000,00	550.000,00	180.426,65
3413	Auszahlungen für den Erwerb von Gebäuden und Bauten	1.000,00	1.000,00	
3414	Auszahlungen für den Erwerb von technischen Anlagen, Fahrzeugen und Maschinen			
3415	Auszahlungen für den Erwerb von Amts-, Betriebs- und Geschäftsausstattung			
3416	Auszahlungen für den Erwerb von Kulturgütern			
3417	Auszahlungen für den Erwerb von Beteiligungen			
3418	Auszahlungen für den Erwerb von kofinanzierten Schutzbauten			
342	Auszahlungen aus der Gewährung von Darlehen sowie gewährten Vorschüssen	0,00	0,00	0,00
3421	Auszahlungen von Darlehen an Träger des öffentlichen Rechts			
3422	Auszahlungen von Darlehen an Beteiligungen			
3423	Auszahlungen von Darlehen an Unternehmen und Haushalte			
3425	Auszahlungen von Vorschüssen und Anzahlungen			
343	Auszahlungen aus Kapitaltransfers	0,00	0,00	0,00
3431	Kapitaltransferzahlungen an Träger des öffentlichen Rechts			
3432	Kapitaltransferzahlungen an Beteiligungen			
3433	Kapitaltransferzahlungen an Unternehmen (Finanzunternehmen)			
3434	Kapitaltransferzahlungen an Haushalte und Organisationen ohne Erwerbscharakter			
3435	Kapitaltransferzahlungen an das Ausland			
34	Summe Auszahlungen investive Gebarung	551.000,00	551.000,00	180.426,65
SA2	Saldo (2) Geldfluss aus der investiven Gebarung (33 – 34)	-534.600,00	-534.600,00	-153.721,65
SA3	Saldo (3) Nettofinanzierungssaldo (Saldo 1 + Saldo 2)	-235.700,00	-84.000,00	64.876,67
351	Einzahlungen aus der Aufnahme von Finanzschulden	0,00	0,00	0,00
3511	Einzahlungen aus empfangenen Darlehen von öffentlichen Körperschaften und Rechtsträgern			
3512	Einzahlungen aus empfangenen Darlehen von Beteiligungen			
3513	Einzahlungen aus empfangenen Darlehen von Unternehmen und privaten Haushalten			
3514	Einzahlungen aus Finanzschulden (Finanzunternehmen)			
3515	Einzahlungen aus Aufnahmen von Leasingverbindlichkeiten			
353	Einzahlungen infolge eines Kapitaltausches bei derivativen Finanzinstrumenten mit Grundgeschäft	0,00	0,00	0,00
3530	Einzahlungen infolge eines Kapitaltausches bei derivativen Finanzinstrumenten mit Grundgeschäft			
355	Einzahlungen aus dem Abgang von Finanzinstrumenten	0,00	0,00	0,00

Straßen- und Wasserbau, Verkehr (Gruppe 6)

MVAG	Mittelverwendungs- und aufbringungsgruppen (1. und 2. Ebene)	VA 2024	VA 2023	RA 2022
3550	Einzahlungen aus dem Abgang von Finanzinstrumenten			
35	Summe Einzahlungen aus der Finanzierungstätigkeit	0,00	0,00	0,00
361	Auszahlungen aus der Tilgung von Finanzschulden	34.200,00	34.200,00	60.001,61
3611	Auszahlungen aus empfangenen Darlehen von öffentlichen Körperschaften und Rechtsträgern			
3612	Auszahlungen aus empfangenen Darlehen von Beteiligungen			
3613	Auszahlungen aus empfangenen Darlehen von Unternehmen und privaten Haushalten			
3614	Auszahlungen aus Finanzschulden	34.200,00	34.200,00	60.001,61
3615	Auszahlungen aus Rückzahlungen von Leasingverbindlichkeiten			
363	Auszahlungen infolge eines Kapitaltausches bei derivativen Finanzinstrumenten mit Grundgeschäft	0,00	0,00	0,00
3630	Auszahlungen infolge eines Kapitaltausches bei derivativen Finanzinstrumenten mit Grundgeschäft			
365	Auszahlungen für den Erwerb von Finanzinstrumenten	0,00	0,00	0,00
3650	Auszahlungen für den Erwerb von Finanzinstrumenten			
36	Summe Auszahlungen aus der Finanzierungstätigkeit	34.200,00	34.200,00	60.001,61
SA4	Saldo (4) Geldfluss aus der Finanzierungstätigkeit (35 – 36)	-34.200,00	-34.200,00	-60.001,61
SA5	Saldo (5) Geldfluss aus der voranschlagswirksamen Gebarung (Saldo 3 + Saldo 4)	-269.900,00	-118.200,00	4.875,06

Wirtschaftsförderung (Gruppe 7)

MVAG	Mittelverwendungs- und aufbringungsgruppen (1. und 2. Ebene)	VA 2024	VA 2023	RA 2022
311	Einzahlungen aus operativer Verwaltungstätigkeit	0,00	0,00	0,00
3111	Einzahlungen aus eigenen Abgaben			
3112	Einzahlungen aus Ertragsanteilen			
3113	Einzahlungen aus Gebühren			
3114	Einzahlungen aus Leistungen			
3115	Einzahlungen aus Besitz und wirtschaftlicher Tätigkeit			
3116	Einzahlungen aus Veräußerung von geringwertigen Wirtschaftsgütern (GWG) und sonstige Einzahlungen			
312	Einzahlungen aus Transfers	0,00	0,00	0,00
3121	Transferzahlungen von Trägern des öffentlichen Rechts			
3122	Transferzahlungen von Beteiligungen			
3123	Transferzahlungen von Unternehmen (inkl. Finanzunternehmen)			
3124	Transferzahlungen von Haushalten und Organisationen ohne Erwerbscharakter			
3125	Transferzahlungen vom Ausland			
3126	Investitions- und Tilgungszuschüsse zwischen Unternehmungen und Betrieben der Gebietskörperschaft und der Gebietskörperschaft			
313	Einzahlungen aus Finanzerträgen	0,00	0,00	0,00
3131	Einzahlungen aus Zinserträgen			
3132	Einzahlungen aus Zinsen aus derivativen Finanzinstrumenten mit und ohne Grundgeschäft			
3133	Einzahlungen aus Gewinnentnahmen von marktbestimmten Betrieben			
3134	Sonstige Einzahlungen aus Finanzerträgen			
3135	Einzahlungen aus Dividenden/Gewinnausschüttungen			
31	Summe Einzahlungen operative Gebarung	0,00	0,00	0,00
321	Auszahlungen aus Personalaufwand	0,00	0,00	0,00
3211	Auszahlungen für Personalaufwand (Bezüge, Nebengebühren, und Mehrleistungsvergütungen)			
3212	Auszahlungen für gesetzliche und freiwillige Sozialaufwendungen			
3213	Auszahlungen aus sonstigem Personalaufwand			
322	Auszahlungen aus Sachaufwand	4.500,00	4.500,00	3.330,00
3221	Auszahlungen für Gebrauchs- und Verbrauchsgüter, Handelswaren			
3222	Auszahlungen für Verwaltungs- und Betriebsaufwand			
3223	Auszahlungen für Leasing- und Mietaufwand			
3224	Auszahlungen für Instandhaltung			
3225	Sonstige Auszahlungen aus Sachaufwand	4.500,00	4.500,00	3.330,00
3226	Auszahlungen aus der Inanspruchnahme von Haftungen			
323	Auszahlungen aus Transfers	4.000,00	4.000,00	3.369,23
3231	Transferzahlungen an Träger des öffentlichen Rechts			

Wirtschaftsförderung (Gruppe 7)

MVAG	Mittelverwendungs- und aufbringungsgruppen (1. und 2. Ebene)	VA 2024	VA 2023	RA 2022
3232	Transferzahlungen an Beteiligungen			
3233	Transferzahlungen an Unternehmen (inkl. Finanzunternehmen)			
3234	Transferzahlungen an Haushalte und Organisationen ohne Erwerbscharakter	4.000,00	4.000,00	3.369,23
3235	Transferzahlungen an das Ausland			
3236	Investitions- und Tilgungszuschüsse zwischen Unternehmungen und Betrieben der Gebietskörperschaft und der Gebietskörperschaft			
324	Auszahlungen aus Finanzaufwand	0,00	0,00	0,00
3241	Auszahlungen für Zinsen			
3242	Auszahlungen für Zinsen aus derivativen Finanzinstrumenten mit und ohne Grundgeschäft			
3243	Auszahlungen aus Gewinnentnahmen von marktbestimmten Betrieben			
3244	Sonstige Auszahlungen aus Finanzaufwendungen			
32	Summe Auszahlungen operative Gebarung	8.500,00	8.500,00	6.699,23
SA1	Saldo (1) Geldfluss aus der operativen Gebarung (31 – 32)	-8.500,00	-8.500,00	-6.699,23
331	Einzahlungen aus der Investitionstätigkeit	0,00	0,00	0,00
3311	Einzahlungen aus der Veräußerung von immateriellem Vermögen			
3312	Einzahlungen aus der Veräußerung von Grundstücken und Grundstückeinrichtungen			
3313	Einzahlungen aus der Veräußerung von Gebäuden und Bauten			
3314	Einzahlungen aus der Veräußerung von technischen Anlagen, Fahrzeugen und Maschinen			
3315	Einzahlungen aus der Veräußerung von Amts-, Betriebs- und Geschäftsausstattung			
3316	Einzahlungen aus der Veräußerung von Kulturgütern			
3317	Einzahlungen aus der Veräußerung von Beteiligungen			
3318	Einzahlungen aus der Veräußerung von kofinanzierten Schutzbauten			
332	Einzahlungen aus der Rückzahlung von Darlehen sowie gewährten Vorschüssen	0,00	0,00	0,00
3321	Einzahlungen aus Darlehen an Träger des öffentlichen Rechts			
3322	Einzahlungen aus Darlehen an Beteiligungen			
3323	Einzahlungen aus Darlehen an Unternehmen und Haushalte			
3325	Einzahlungen aus Vorschüssen und Anzahlungen			
333	Einzahlungen aus Kapitaltransfers	0,00	0,00	0,00
3331	Kapitaltransferzahlungen von Trägern des öffentlichen Rechts			
3332	Kapitaltransferzahlungen von Beteiligungen			
3333	Kapitaltransferzahlungen von Unternehmen			
3334	Kapitaltransferzahlungen von Haushalten und Organisationen ohne Erwerbscharakter			
3335	Kapitaltransferzahlungen vom Ausland			
33	Summe Einzahlungen investive Gebarung	0,00	0,00	0,00

Wirtschaftsförderung (Gruppe 7)

MVAG	Mittelverwendungs- und aufbringungsgruppen (1. und 2. Ebene)	VA 2024	VA 2023	RA 2022
341	Auszahlungen aus der Investitionstätigkeit	0,00	0,00	0,00
3411	Auszahlungen für den Erwerb von immateriellem Vermögen			
3412	Auszahlungen für den Erwerb von Grundstücken und Grundstückseinrichtungen			
3413	Auszahlungen für den Erwerb von Gebäuden und Bauten			
3414	Auszahlungen für den Erwerb von technischen Anlagen, Fahrzeugen und Maschinen			
3415	Auszahlungen für den Erwerb von Amts-, Betriebs- und Geschäftsausstattung			
3416	Auszahlungen für den Erwerb von Kulturgütern			
3417	Auszahlungen für den Erwerb von Beteiligungen			
3418	Auszahlungen für den Erwerb von kofinanzierten Schutzbauten			
342	Auszahlungen aus der Gewährung von Darlehen sowie gewährten Vorschüssen	0,00	0,00	0,00
3421	Auszahlungen von Darlehen an Träger des öffentlichen Rechts			
3422	Auszahlungen von Darlehen an Beteiligungen			
3423	Auszahlungen von Darlehen an Unternehmen und Haushalte			
3425	Auszahlungen von Vorschüssen und Anzahlungen			
343	Auszahlungen aus Kapitaltransfers	0,00	0,00	0,00
3431	Kapitaltransferzahlungen an Träger des öffentlichen Rechts			
3432	Kapitaltransferzahlungen an Beteiligungen			
3433	Kapitaltransferzahlungen an Unternehmen (Finanzunternehmen)			
3434	Kapitaltransferzahlungen an Haushalte und Organisationen ohne Erwerbscharakter			
3435	Kapitaltransferzahlungen an das Ausland			
34	Summe Auszahlungen investive Gebarung	0,00	0,00	0,00
SA2	Saldo (2) Geldfluss aus der investiven Gebarung (33 – 34)	0,00	0,00	0,00
SA3	Saldo (3) Nettofinanzierungssaldo (Saldo 1 + Saldo 2)	-8.500,00	-8.500,00	-6.699,23
351	Einzahlungen aus der Aufnahme von Finanzschulden	0,00	0,00	0,00
3511	Einzahlungen aus empfangenen Darlehen von öffentlichen Körperschaften und Rechtsträgern			
3512	Einzahlungen aus empfangenen Darlehen von Beteiligungen			
3513	Einzahlungen aus empfangenen Darlehen von Unternehmen und privaten Haushalten			
3514	Einzahlungen aus Finanzschulden (Finanzunternehmen)			
3515	Einzahlungen aus Aufnahmen von Leasingverbindlichkeiten			
353	Einzahlungen infolge eines Kapitaltausches bei derivativen Finanzinstrumenten mit Grundgeschäft	0,00	0,00	0,00
3530	Einzahlungen infolge eines Kapitaltausches bei derivativen Finanzinstrumenten mit Grundgeschäft			
355	Einzahlungen aus dem Abgang von Finanzinstrumenten	0,00	0,00	0,00

Wirtschaftsförderung (Gruppe 7)

MVAG	Mittelverwendungs- und aufbringungsgruppen (1. und 2. Ebene)	VA 2024	VA 2023	RA 2022
3550	Einzahlungen aus dem Abgang von Finanzinstrumenten			
35	Summe Einzahlungen aus der Finanzierungstätigkeit	0,00	0,00	0,00
361	Auszahlungen aus der Tilgung von Finanzschulden	0,00	0,00	0,00
3611	Auszahlungen aus empfangenen Darlehen von öffentlichen Körperschaften und Rechtsträgern			
3612	Auszahlungen aus empfangenen Darlehen von Beteiligungen			
3613	Auszahlungen aus empfangenen Darlehen von Unternehmen und privaten Haushalten			
3614	Auszahlungen aus Finanzschulden			
3615	Auszahlungen aus Rückzahlungen von Leasingverbindlichkeiten			
363	Auszahlungen infolge eines Kapitaltausches bei derivativen Finanzinstrumenten mit Grundgeschäft	0,00	0,00	0,00
3630	Auszahlungen infolge eines Kapitaltausches bei derivativen Finanzinstrumenten mit Grundgeschäft			
365	Auszahlungen für den Erwerb von Finanzinstrumenten	0,00	0,00	0,00
3650	Auszahlungen für den Erwerb von Finanzinstrumenten			
36	Summe Auszahlungen aus der Finanzierungstätigkeit	0,00	0,00	0,00
SA4	Saldo (4) Geldfluss aus der Finanzierungstätigkeit (35 – 36)	0,00	0,00	0,00
SA5	Saldo (5) Geldfluss aus der voranschlagswirksamen Gebarung (Saldo 3 + Saldo 4)	-8.500,00	-8.500,00	-6.699,23

Dienstleistungen (Gruppe 8)

MVAG	Mittelverwendungs- und aufbringungsgruppen (1. und 2. Ebene)	VA 2024	VA 2023	RA 2022
311	Einzahlungen aus operativer Verwaltungstätigkeit	814.000,00	867.000,00	1.066.246,72
3111	Einzahlungen aus eigenen Abgaben	10.500,00	10.500,00	987,23
3112	Einzahlungen aus Ertragsanteilen			
3113	Einzahlungen aus Gebühren	657.500,00	656.500,00	661.609,17
3114	Einzahlungen aus Leistungen	700,00	700,00	4.826,30
3115	Einzahlungen aus Besitz und wirtschaftlicher Tätigkeit	133.100,00	111.100,00	126.826,96
3116	Einzahlungen aus Veräußerung von geringwertigen Wirtschaftsgütern (GWG) und sonstige Einzahlungen	12.200,00	88.200,00	271.997,06
312	Einzahlungen aus Transfers	232.700,00	163.200,00	185.933,14
3121	Transferzahlungen von Trägern des öffentlichen Rechts	232.700,00	163.200,00	185.933,14
3122	Transferzahlungen von Beteiligungen			
3123	Transferzahlungen von Unternehmen (inkl. Finanzunternehmen)			
3124	Transferzahlungen von Haushalten und Organisationen ohne Erwerbscharakter			
3125	Transferzahlungen vom Ausland			
3126	Investitions- und Tilgungszuschüsse zwischen Unternehmungen und Betrieben der Gebietskörperschaft und der Gebietskörperschaft			
313	Einzahlungen aus Finanzerträgen	0,00	0,00	0,00
3131	Einzahlungen aus Zinserträgen			
3132	Einzahlungen aus Zinsen aus derivativen Finanzinstrumenten mit und ohne Grundgeschäft			
3133	Einzahlungen aus Gewinnentnahmen von marktbestimmten Betrieben			
3134	Sonstige Einzahlungen aus Finanzerträgen			
3135	Einzahlungen aus Dividenden/Gewinnausschüttungen			
31	Summe Einzahlungen operative Gebarung	1.046.700,00	1.030.200,00	1.252.179,86
321	Auszahlungen aus Personalaufwand	183.500,00	176.000,00	150.880,28
3211	Auszahlungen für Personalaufwand (Bezüge, Nebengebühren, und Mehrleistungsvergütungen)	148.300,00	143.800,00	122.077,97
3212	Auszahlungen für gesetzliche und freiwillige Sozialaufwendungen	35.200,00	32.200,00	28.802,31
3213	Auszahlungen aus sonstigem Personalaufwand			
322	Auszahlungen aus Sachaufwand	632.400,00	572.200,00	547.371,04
3221	Auszahlungen für Gebrauchs- und Verbrauchsgüter, Handelswaren	268.300,00	210.800,00	195.512,65
3222	Auszahlungen für Verwaltungs- und Betriebsaufwand	130.500,00	132.400,00	55.656,35
3223	Auszahlungen für Leasing- und Mietaufwand	16.200,00	15.200,00	8.026,22
3224	Auszahlungen für Instandhaltung	50.000,00	50.000,00	69.008,85
3225	Sonstige Auszahlungen aus Sachaufwand	167.400,00	163.800,00	219.166,97
3226	Auszahlungen aus der Inanspruchnahme von Haftungen			
323	Auszahlungen aus Transfers	92.000,00	83.500,00	79.527,10
3231	Transferzahlungen an Träger des öffentlichen Rechts	92.000,00	83.500,00	79.527,10

Dienstleistungen (Gruppe 8)

MVAG	Mittelverwendungs- und aufbringungsgruppen (1. und 2. Ebene)	VA 2024	VA 2023	RA 2022
3232	Transferzahlungen an Beteiligungen			
3233	Transferzahlungen an Unternehmen (inkl. Finanzunternehmen)			
3234	Transferzahlungen an Haushalte und Organisationen ohne Erwerbscharakter			
3235	Transferzahlungen an das Ausland			
3236	Investitions- und Tilgungszuschüsse zwischen Unternehmungen und Betrieben der Gebietskörperschaft und der Gebietskörperschaft			
324	Auszahlungen aus Finanzaufwand	289.500,00	451.400,00	148.021,15
3241	Auszahlungen für Zinsen	289.500,00	451.400,00	148.021,15
3242	Auszahlungen für Zinsen aus derivativen Finanzinstrumenten mit und ohne Grundgeschäft			
3243	Auszahlungen aus Gewinnentnahmen von marktbestimmten Betrieben			
3244	Sonstige Auszahlungen aus Finanzaufwendungen			
32	Summe Auszahlungen operative Gebarung	1.197.400,00	1.283.100,00	925.799,57
SA1	Saldo (1) Geldfluss aus der operativen Gebarung (31 – 32)	-150.700,00	-252.900,00	326.380,29
331	Einzahlungen aus der Investitionstätigkeit	0,00	0,00	0,00
3311	Einzahlungen aus der Veräußerung von immateriellem Vermögen			
3312	Einzahlungen aus der Veräußerung von Grundstücken und Grundstückeinrichtungen			
3313	Einzahlungen aus der Veräußerung von Gebäuden und Bauten			
3314	Einzahlungen aus der Veräußerung von technischen Anlagen, Fahrzeugen und Maschinen			
3315	Einzahlungen aus der Veräußerung von Amts-, Betriebs- und Geschäftsausstattung			
3316	Einzahlungen aus der Veräußerung von Kulturgütern			
3317	Einzahlungen aus der Veräußerung von Beteiligungen			
3318	Einzahlungen aus der Veräußerung von kofinanzierten Schutzbauten			
332	Einzahlungen aus der Rückzahlung von Darlehen sowie gewährten Vorschüssen	0,00	0,00	0,00
3321	Einzahlungen aus Darlehen an Träger des öffentlichen Rechts			
3322	Einzahlungen aus Darlehen an Beteiligungen			
3323	Einzahlungen aus Darlehen an Unternehmen und Haushalte			
3325	Einzahlungen aus Vorschüssen und Anzahlungen			
333	Einzahlungen aus Kapitaltransfers	302.400,00	407.700,00	509.570,08
3331	Kapitaltransferzahlungen von Trägern des öffentlichen Rechts	286.800,00	403.200,00	452.725,96
3332	Kapitaltransferzahlungen von Beteiligungen			
3333	Kapitaltransferzahlungen von Unternehmen			
3334	Kapitaltransferzahlungen von Haushalten und Organisationen ohne Erwerbscharakter	15.600,00	4.500,00	56.844,12
3335	Kapitaltransferzahlungen vom Ausland			
33	Summe Einzahlungen investive Gebarung	302.400,00	407.700,00	509.570,08

Dienstleistungen (Gruppe 8)

MVAG	Mittelverwendungs- und aufbringungsgruppen (1. und 2. Ebene)	VA 2024	VA 2023	RA 2022
341	Auszahlungen aus der Investitionstätigkeit	94.500,00	272.500,00	445.286,78
3411	Auszahlungen für den Erwerb von immateriellem Vermögen			
3412	Auszahlungen für den Erwerb von Grundstücken und Grundstückseinrichtungen	54.000,00	225.000,00	402.472,34
3413	Auszahlungen für den Erwerb von Gebäuden und Bauten			
3414	Auszahlungen für den Erwerb von technischen Anlagen, Fahrzeugen und Maschinen	35.000,00	12.000,00	17.188,58
3415	Auszahlungen für den Erwerb von Amts-, Betriebs- und Geschäftsausstattung	5.500,00	35.500,00	25.625,86
3416	Auszahlungen für den Erwerb von Kulturgütern			
3417	Auszahlungen für den Erwerb von Beteiligungen			
3418	Auszahlungen für den Erwerb von kofinanzierten Schutzbauten			
342	Auszahlungen aus der Gewährung von Darlehen sowie gewährten Vorschüssen	0,00	0,00	0,00
3421	Auszahlungen von Darlehen an Träger des öffentlichen Rechts			
3422	Auszahlungen von Darlehen an Beteiligungen			
3423	Auszahlungen von Darlehen an Unternehmen und Haushalte			
3425	Auszahlungen von Vorschüssen und Anzahlungen			
343	Auszahlungen aus Kapitaltransfers	0,00	0,00	0,00
3431	Kapitaltransferzahlungen an Träger des öffentlichen Rechts			
3432	Kapitaltransferzahlungen an Beteiligungen			
3433	Kapitaltransferzahlungen an Unternehmen (Finanzunternehmen)			
3434	Kapitaltransferzahlungen an Haushalte und Organisationen ohne Erwerbscharakter			
3435	Kapitaltransferzahlungen an das Ausland			
34	Summe Auszahlungen investive Gebarung	94.500,00	272.500,00	445.286,78
SA2	Saldo (2) Geldfluss aus der investiven Gebarung (33 – 34)	207.900,00	135.200,00	64.283,30
SA3	Saldo (3) Nettofinanzierungssaldo (Saldo 1 + Saldo 2)	57.200,00	-117.700,00	390.663,59
351	Einzahlungen aus der Aufnahme von Finanzschulden	44.000,00	210.000,00	455.662,66
3511	Einzahlungen aus empfangenen Darlehen von öffentlichen Körperschaften und Rechtsträgern			65.662,66
3512	Einzahlungen aus empfangenen Darlehen von Beteiligungen			
3513	Einzahlungen aus empfangenen Darlehen von Unternehmen und privaten Haushalten			
3514	Einzahlungen aus Finanzschulden (Finanzunternehmen)	44.000,00	210.000,00	390.000,00
3515	Einzahlungen aus Aufnahmen von Leasingverbindlichkeiten			
353	Einzahlungen infolge eines Kapitaltausches bei derivativen Finanzinstrumenten mit Grundgeschäft	0,00	0,00	0,00
3530	Einzahlungen infolge eines Kapitaltausches bei derivativen Finanzinstrumenten mit Grundgeschäft			
355	Einzahlungen aus dem Abgang von Finanzinstrumenten	0,00	0,00	0,00

Dienstleistungen (Gruppe 8)

MVAG	Mittelverwendungs- und aufbringungsgruppen (1. und 2. Ebene)	VA 2024	VA 2023	RA 2022
3550	Einzahlungen aus dem Abgang von Finanzinstrumenten			
35	Summe Einzahlungen aus der Finanzierungstätigkeit	44.000,00	210.000,00	455.662,66
361	Auszahlungen aus der Tilgung von Finanzschulden	651.400,00	699.900,00	625.496,90
3611	Auszahlungen aus empfangenen Darlehen von öffentlichen Körperschaften und Rechtsträgern	700,00	700,00	5.203,06
3612	Auszahlungen aus empfangenen Darlehen von Beteiligungen	409.000,00	457.500,00	561.213,30
3613	Auszahlungen aus empfangenen Darlehen von Unternehmen und privaten Haushalten			
3614	Auszahlungen aus Finanzschulden	241.700,00	241.700,00	59.080,54
3615	Auszahlungen aus Rückzahlungen von Leasingverbindlichkeiten			
363	Auszahlungen infolge eines Kapitaltausches bei derivativen Finanzinstrumenten mit Grundgeschäft	0,00	0,00	0,00
3630	Auszahlungen infolge eines Kapitaltausches bei derivativen Finanzinstrumenten mit Grundgeschäft			
365	Auszahlungen für den Erwerb von Finanzinstrumenten	0,00	0,00	0,00
3650	Auszahlungen für den Erwerb von Finanzinstrumenten			
36	Summe Auszahlungen aus der Finanzierungstätigkeit	651.400,00	699.900,00	625.496,90
SA4	Saldo (4) Geldfluss aus der Finanzierungstätigkeit (35 – 36)	-607.400,00	-489.900,00	-169.834,24
SA5	Saldo (5) Geldfluss aus der voranschlagswirksamen Gebarung (Saldo 3 + Saldo 4)	-550.200,00	-607.600,00	220.829,35

Finanzwirtschaft (Gruppe 9)

MVAG	Mittelverwendungs- und aufbringungsgruppen (1. und 2. Ebene)	VA 2024	VA 2023	RA 2022
311	Einzahlungen aus operativer Verwaltungstätigkeit	2.943.300,00	2.936.100,00	3.100.813,08
3111	Einzahlungen aus eigenen Abgaben	559.100,00	550.100,00	656.888,92
3112	Einzahlungen aus Ertragsanteilen	2.381.000,00	2.383.000,00	2.418.481,20
3113	Einzahlungen aus Gebühren			
3114	Einzahlungen aus Leistungen	3.200,00	3.000,00	3.304,56
3115	Einzahlungen aus Besitz und wirtschaftlicher Tätigkeit			
3116	Einzahlungen aus Veräußerung von geringwertigen Wirtschaftsgütern (GWG) und sonstige Einzahlungen			22.138,40
312	Einzahlungen aus Transfers	297.200,00	291.200,00	372.635,22
3121	Transferzahlungen von Trägern des öffentlichen Rechts	297.200,00	291.200,00	372.635,22
3122	Transferzahlungen von Beteiligungen			
3123	Transferzahlungen von Unternehmen (inkl. Finanzunternehmen)			
3124	Transferzahlungen von Haushalten und Organisationen ohne Erwerbscharakter			
3125	Transferzahlungen vom Ausland			
3126	Investitions- und Tilgungszuschüsse zwischen Unternehmungen und Betrieben der Gebietskörperschaft und der Gebietskörperschaft			
313	Einzahlungen aus Finanzerträgen	1.500,00	1.500,00	1.440,60
3131	Einzahlungen aus Zinserträgen	1.500,00	1.500,00	1.440,60
3132	Einzahlungen aus Zinsen aus derivativen Finanzinstrumenten mit und ohne Grundgeschäft			
3133	Einzahlungen aus Gewinnentnahmen von marktbestimmten Betrieben			
3134	Sonstige Einzahlungen aus Finanzerträgen			
3135	Einzahlungen aus Dividenden/Gewinnausschüttungen			
31	Summe Einzahlungen operative Gebarung	3.242.000,00	3.228.800,00	3.474.888,90
321	Auszahlungen aus Personalaufwand	0,00	0,00	0,00
3211	Auszahlungen für Personalaufwand (Bezüge, Nebengebühren, und Mehrleistungsvergütungen)			
3212	Auszahlungen für gesetzliche und freiwillige Sozialaufwendungen			
3213	Auszahlungen aus sonstigem Personalaufwand			
322	Auszahlungen aus Sachaufwand	9.500,00	316.300,00	236.015,27
3221	Auszahlungen für Gebrauchs- und Verbrauchsgüter, Handelswaren	200,00	200,00	
3222	Auszahlungen für Verwaltungs- und Betriebsaufwand			
3223	Auszahlungen für Leasing- und Mietaufwand			
3224	Auszahlungen für Instandhaltung			
3225	Sonstige Auszahlungen aus Sachaufwand	9.300,00	316.100,00	236.015,27
3226	Auszahlungen aus der Inanspruchnahme von Haftungen			
323	Auszahlungen aus Transfers	15.000,00	15.000,00	11.534,46
3231	Transferzahlungen an Träger des öffentlichen Rechts	15.000,00	15.000,00	11.534,46

Finanzwirtschaft (Gruppe 9)

MVAG	Mittelverwendungs- und aufbringungsgruppen (1. und 2. Ebene)	VA 2024	VA 2023	RA 2022
3232	Transferzahlungen an Beteiligungen			
3233	Transferzahlungen an Unternehmen (inkl. Finanzunternehmen)			
3234	Transferzahlungen an Haushalte und Organisationen ohne Erwerbscharakter			
3235	Transferzahlungen an das Ausland			
3236	Investitions- und Tilgungszuschüsse zwischen Unternehmungen und Betrieben der Gebietskörperschaft und der Gebietskörperschaft			
324	Auszahlungen aus Finanzaufwand	3.500,00	3.000,00	3.513,43
3241	Auszahlungen für Zinsen			
3242	Auszahlungen für Zinsen aus derivativen Finanzinstrumenten mit und ohne Grundgeschäft			
3243	Auszahlungen aus Gewinnentnahmen von marktbestimmten Betrieben			
3244	Sonstige Auszahlungen aus Finanzaufwendungen	3.500,00	3.000,00	3.513,43
32	Summe Auszahlungen operative Gebarung	28.000,00	334.300,00	251.063,16
SA1	Saldo (1) Geldfluss aus der operativen Gebarung (31 – 32)	3.214.000,00	2.894.500,00	3.223.825,74
331	Einzahlungen aus der Investitionstätigkeit	0,00	0,00	0,00
3311	Einzahlungen aus der Veräußerung von immateriellem Vermögen			
3312	Einzahlungen aus der Veräußerung von Grundstücken und Grundstückeinrichtungen			
3313	Einzahlungen aus der Veräußerung von Gebäuden und Bauten			
3314	Einzahlungen aus der Veräußerung von technischen Anlagen, Fahrzeugen und Maschinen			
3315	Einzahlungen aus der Veräußerung von Amts-, Betriebs- und Geschäftsausstattung			
3316	Einzahlungen aus der Veräußerung von Kulturgütern			
3317	Einzahlungen aus der Veräußerung von Beteiligungen			
3318	Einzahlungen aus der Veräußerung von kofinanzierten Schutzbauten			
332	Einzahlungen aus der Rückzahlung von Darlehen sowie gewährten Vorschüssen	0,00	0,00	0,00
3321	Einzahlungen aus Darlehen an Träger des öffentlichen Rechts			
3322	Einzahlungen aus Darlehen an Beteiligungen			
3323	Einzahlungen aus Darlehen an Unternehmen und Haushalte			
3325	Einzahlungen aus Vorschüssen und Anzahlungen			
333	Einzahlungen aus Kapitaltransfers	0,00	0,00	0,00
3331	Kapitaltransferzahlungen von Trägern des öffentlichen Rechts			
3332	Kapitaltransferzahlungen von Beteiligungen			
3333	Kapitaltransferzahlungen von Unternehmen			
3334	Kapitaltransferzahlungen von Haushalten und Organisationen ohne Erwerbscharakter			
3335	Kapitaltransferzahlungen vom Ausland			
33	Summe Einzahlungen investive Gebarung	0,00	0,00	0,00

Finanzwirtschaft (Gruppe 9)

MVAG	Mittelverwendungs- und aufbringungsgruppen (1. und 2. Ebene)	VA 2024	VA 2023	RA 2022
341	Auszahlungen aus der Investitionstätigkeit	0,00	0,00	0,00
3411	Auszahlungen für den Erwerb von immateriellem Vermögen			
3412	Auszahlungen für den Erwerb von Grundstücken und Grundstückseinrichtungen			
3413	Auszahlungen für den Erwerb von Gebäuden und Bauten			
3414	Auszahlungen für den Erwerb von technischen Anlagen, Fahrzeugen und Maschinen			
3415	Auszahlungen für den Erwerb von Amts-, Betriebs- und Geschäftsausstattung			
3416	Auszahlungen für den Erwerb von Kulturgütern			
3417	Auszahlungen für den Erwerb von Beteiligungen			
3418	Auszahlungen für den Erwerb von kofinanzierten Schutzbauten			
342	Auszahlungen aus der Gewährung von Darlehen sowie gewährten Vorschüssen	0,00	0,00	0,00
3421	Auszahlungen von Darlehen an Träger des öffentlichen Rechts			
3422	Auszahlungen von Darlehen an Beteiligungen			
3423	Auszahlungen von Darlehen an Unternehmen und Haushalte			
3425	Auszahlungen von Vorschüssen und Anzahlungen			
343	Auszahlungen aus Kapitaltransfers	0,00	0,00	0,00
3431	Kapitaltransferzahlungen an Träger des öffentlichen Rechts			
3432	Kapitaltransferzahlungen an Beteiligungen			
3433	Kapitaltransferzahlungen an Unternehmen (Finanzunternehmen)			
3434	Kapitaltransferzahlungen an Haushalte und Organisationen ohne Erwerbscharakter			
3435	Kapitaltransferzahlungen an das Ausland			
34	Summe Auszahlungen investive Gebarung	0,00	0,00	0,00
SA2	Saldo (2) Geldfluss aus der investiven Gebarung (33 – 34)	0,00	0,00	0,00
SA3	Saldo (3) Nettofinanzierungssaldo (Saldo 1 + Saldo 2)	3.214.000,00	2.894.500,00	3.223.825,74
351	Einzahlungen aus der Aufnahme von Finanzschulden	0,00	0,00	8.128.832,06
3511	Einzahlungen aus empfangenen Darlehen von öffentlichen Körperschaften und Rechtsträgern			
3512	Einzahlungen aus empfangenen Darlehen von Beteiligungen			
3513	Einzahlungen aus empfangenen Darlehen von Unternehmen und privaten Haushalten			
3514	Einzahlungen aus Finanzschulden (Finanzunternehmen)			8.128.832,06
3515	Einzahlungen aus Aufnahmen von Leasingverbindlichkeiten			
353	Einzahlungen infolge eines Kapitaltausches bei derivativen Finanzinstrumenten mit Grundgeschäft	0,00	0,00	0,00
3530	Einzahlungen infolge eines Kapitaltausches bei derivativen Finanzinstrumenten mit Grundgeschäft			
355	Einzahlungen aus dem Abgang von Finanzinstrumenten	0,00	0,00	0,00

Finanzwirtschaft (Gruppe 9)

MVAG	Mittelverwendungs- und aufbringungsgruppen (1. und 2. Ebene)	VA 2024	VA 2023	RA 2022
3550	Einzahlungen aus dem Abgang von Finanzinstrumenten			
35	Summe Einzahlungen aus der Finanzierungstätigkeit	0,00	0,00	8.128.832,06
361	Auszahlungen aus der Tilgung von Finanzschulden	0,00	0,00	8.106.693,66
3611	Auszahlungen aus empfangenen Darlehen von öffentlichen Körperschaften und Rechtsträgern			
3612	Auszahlungen aus empfangenen Darlehen von Beteiligungen			
3613	Auszahlungen aus empfangenen Darlehen von Unternehmen und privaten Haushalten			
3614	Auszahlungen aus Finanzschulden			8.106.693,66
3615	Auszahlungen aus Rückzahlungen von Leasingverbindlichkeiten			
363	Auszahlungen infolge eines Kapitaltausches bei derivativen Finanzinstrumenten mit Grundgeschäft	0,00	0,00	0,00
3630	Auszahlungen infolge eines Kapitaltausches bei derivativen Finanzinstrumenten mit Grundgeschäft			
365	Auszahlungen für den Erwerb von Finanzinstrumenten	0,00	0,00	0,00
3650	Auszahlungen für den Erwerb von Finanzinstrumenten			
36	Summe Auszahlungen aus der Finanzierungstätigkeit	0,00	0,00	8.106.693,66
SA4	Saldo (4) Geldfluss aus der Finanzierungstätigkeit (35 – 36)	0,00	0,00	22.138,40
SA5	Saldo (5) Geldfluss aus der voranschlagswirksamen Gebarung (Saldo 3 + Saldo 4)	3.214.000,00	2.894.500,00	3.245.964,14

ENTWURF

Querschnitt (Anlage 5b)



VQS- Pos.	Zuordnung der MVAG	Bezeichnung	Anmerkungen	Gesamt- Haushalt	Haushalt ohne Quasi-KG	Quasi-KG ²
Mittelaufbringung (Erträge bzw. Einzahlungen und erhaltene Kapitaltransfers)						
10	3111	Einzahlungen aus eigenen Abgaben		569.600,00	559.100,00	10.500,00
11	2112	Erträge aus Ertragsanteilen		2.381.000,00	2.381.000,00	
12	2113, 2114, 2115	Erträge aus Gebühren, Leistungen, Besitz und wirtschaftlicher Tätigkeit		931.700,00	152.900,00	778.800,00
13	2116	Erträge aus Veräußerungen, sonstige Erträge	ohne Gruppe (Konto) 806, 807, 899	18.500,00	6.900,00	11.600,00
14	2117	Nicht finanzierungswirksame operative Erträge	ohne Gruppe (Konto) 817, 819, 891			
15	212x	Erträge aus Transfers	ohne Gruppe (Konto) 813	950.200,00	717.500,00	232.700,00
16	213x	Finanzerträge	ohne Gruppe (Konto) 818, 821, 825, 826	1.500,00	1.500,00	
17	333x	Erhaltene Kapitaltransfers		1.110.800,00	808.400,00	302.400,00
19	Summe 1 (Mittelaufbringung bereinigt) ³			5.963.300,00	4.627.300,00	1.336.000,00
Mittelverwendung (Aufwendungen)						
20	2211, 2212, 2213	Finanzierungswirksamer Personalaufwand		886.400,00	769.600,00	116.800,00
21	2221 - 2225	Finanzierungswirksamer Sachaufwand	ohne Gruppe (Konto) 799	1.369.200,00	882.400,00	486.800,00
22	2226	Verluste aus dem Abgang von Anlagevermögen, Rückstellungen für ausstehende Rechnungen	nur Gruppe (Konto) 683, 688			
23	223x	Transferaufwand	ohne Gruppe (Konto) 696, 761	1.821.500,00	1.729.500,00	92.000,00
24	224x	Finanzaufwand	ohne Gruppe (Konto) 652, 654, 682, 694, 697, 699	333.100,00	43.600,00	289.500,00
29	Summe 2 (Mittelverwendung bereinigt) ³			4.410.200,00	3.425.100,00	985.100,00
Vermögensbildung (Sachanlagevermögen), inkl. Vorräte						
30	341x	Immaterielle Vermögenswerte und Sachanlagen (Zugang/Auszahlungen)	ohne Gruppe (Konto) 080-083	2.554.000,00	2.497.000,00	57.000,00
31	331x	Immaterielle Vermögenswerte und Sachanlagen (Abgang/Einzahlungen)	ohne Gruppe (Konto) 080-083, 800-806 (Abgang mit Minus erfassen)			
32	3221	Vorräte (Saldo/Auszahlungen)	ohne Unterklasse 40-48			
39	Summe 3 (Vermögensbildung bereinigt) ³			2.554.000,00	2.497.000,00	57.000,00
49	Saldo = Summe 1 - Summe 2 - Summe 3			-1.000.900,00	-1.294.800,00	293.900,00

VQS-Pos.	Zuordnung der MVAG	Bezeichnung	Anmerkungen	Gesamt-Haushalt	Haushalt ohne Quasi-KG	Quasi-KG ²
Überrechnung Quasi-Kapitalgesellschaften (Quasi-KG) gemäß ESVG						
50	2301	Entnahmen von Haushaltsrücklagen		n.a.	n.a.	
51	2401	Zuweisungen an Haushaltsrücklagen		n.a.	n.a.	
52	332x	Einzahlungen aus der Rückzahlung von Darlehen sowie gewährten Vorschüssen	ohne Gruppe (Konto) 273, 280-282	n.a.	n.a.	
53	342x	Auszahlungen aus der Gewährung von Darlehen sowie gewährten Vorschüssen	ohne Gruppe (Konto) 273, 280-282	n.a.	n.a.	
54	351x	Einzahlungen aus der Aufnahme von Finanzschulden		n.a.	n.a.	44.000,00
55	361x	Auszahlungen aus der Tilgung von Finanzschulden		n.a.	n.a.	-651.400,00
59	Überrechnung Quasi-KG Summe aus Position 49 (Quasi-KG) und Position 50 bis 55			n.a.	n.a.	-313.500,00
60	Finanzierungssaldo (Voranschlag) aus Position 49 (Haushalt ohne Quasi-KG) und Position 59 (Quasi-KG)¹			n.a.	-1.608.300,00	n.a.
61	Erläuterungen der Gebietskörperschaft (optional)					

1) Entsprechend den Bestimmungen des Artikel 15 Abs. 1 Österreichischer Stabilitätspakt sind die Daten bzw. Grobplanungen der Gemeinden landesweise im Wege der Länder vorzulegen, das ausgewiesene Einzelergebnis der Gemeinde zum Finanzierungssaldo gemäß Pos. 60 hat nur bedingte Aussagekraft für das Gesamtergebnis der Haushaltskoordinierung.

2) Quasi-Kapitalgesellschaften außerhalb des Sektors Staat gemäß ESVG (Ansatz 85-89).

3) Mittelaufbringung und -verwendung sowie Vermögensbildung bereinigt näherungsweise im Sinne der Einnahmen und Ausgaben gemäß ESVG.

Ergebnis- und Finanzierungsvoranschlag Detailnachweis

		MVAG		VC QU	Ergebnisvoranschlag			Finanzierungsvoranschlag		
		EH	FH		VA 2024	VA 2023	RA 2022	VA 2024	VA 2023	RA 2022
0 Vertretungskörper und allgemeine Verwaltung										
00	Gewählte Gemeindeorgane									
000	Gewählte Gemeindeorgane									
000000	Gewählte Gemeindeorgane									
Operative Gebarung										
2/000000+816300	Verwaltungskostenbeiträge	2114	3114	13	62.600,00	62.400,00	62.433,80	62.600,00	62.400,00	62.433,80
SU 21 / 31	Summe Erträge / Einzahlungen operative Gebarung				62.600,00	62.400,00	62.433,80	62.600,00	62.400,00	62.433,80
1/000000-670000	Versicherungen	2222	3222	24	600,00	600,00	507,36	600,00	600,00	507,36
1/000000-721000	Bezüge der Organe	2225	3225	22	185.700,00	162.100,00	149.394,44	185.700,00	162.100,00	149.394,44
1/000000-723000	Amtspauschalien und Repräsentationen	2225	3225	24	1.500,00	1.500,00		1.500,00	1.500,00	
1/000000-728000	Software Entwicklung und Wartung	2225	3225	24	800,00	700,00	600,32	800,00	700,00	600,32
1/000000-757000	Schulung der Gemeindefunktionäre	2234	3234	27	5.700,00	5.600,00	5.582,40	5.700,00	5.600,00	5.582,40
1/000000-776000	(Valida) Kapitaltransferzahlungen an rechtl. selbstst.Pensionskassen	2233		44	5.100,00	5.000,00	5.094,96			
SU 22 / 32	Summe Aufwendungen / Auszahlungen operative Gebarung				199.400,00	175.500,00	161.179,48	194.300,00	170.500,00	156.084,52
SA 0 / SA 1	(0) Nettoergebnis (21 - 22) / (1) Geldfluss operative Gebarung (31 - 32)				-136.800,00	-113.100,00	-98.745,68	-131.700,00	-108.100,00	-93.650,72
SA01	Saldo (01) Haushaltsrücklagen (230 - 240)				0,00	0,00	0,00	0,00	0,00	0,00
SA00	Saldo (00) Nettoergebnis nach Haushaltsrücklagen (Saldo 0 + Saldo 01)				-136.800,00	-113.100,00	-98.745,68			
Investive Gebarung										
SU 33	Summe Einzahlungen investive Gebarung							0,00	0,00	0,00
1/000000-776000	(Valida) Kapitaltransferzahlungen an rechtl. selbstst.Pensionskassen		3433	44				5.100,00	5.000,00	5.094,96
SU 34	Summe Auszahlungen investive Gebarung							5.100,00	5.000,00	5.094,96
SA2	Saldo (2) Geldfluss aus der Investiven Gebarung (33 - 34)							-5.100,00	-5.000,00	-5.094,96
SA3	Saldo (3) Nettofinanzierungssaldo (Saldo 1 + Saldo 2)							-136.800,00	-113.100,00	-98.745,68
Finanzierungstätigkeit										
SU 35	Summe Einzahlungen aus der Finanzierungstätigkeit							0,00	0,00	0,00
SU 36	Summe Auszahlungen aus der Finanzierungstätigkeit							0,00	0,00	0,00
SA4	Saldo (4) Geldfluss aus der Finanzierungstätigkeit (35 - 36)							0,00	0,00	0,00
SA5	Saldo (5) Geldfluss aus der voranschlagswirksamen Gebarung (Saldo 3 + Saldo 4)							-136.800,00	-113.100,00	-98.745,68
01	Hauptverwaltung									
010	Zentralamt									
010000	Gemeindeamt									
Operative Gebarung										
2/010000+811000	Einnahmen aus Vermietung	2115	3115	14	700,00	1.400,00	400,00	700,00	1.400,00	400,00

		MVAG		VC QU	Ergebnisvoranschlag			Finanzierungsvoranschlag		
		EH	FH		VA 2024	VA 2023	RA 2022	VA 2024	VA 2023	RA 2022
2/010000+816200	Kostensätze für sonstige Leistungen	2114	3114	13	500,00	500,00		500,00	500,00	30,58
2/010000+816300	Verwaltungskostenbeiträge	2114	3114	13	29.200,00	29.000,00	43.273,80	29.200,00	29.000,00	43.273,80
2/010000+828000	Rückersätze von Aufwendungen	2116	3116	18			180,00			180,00
2/010000+828100	Rückersätze f. div. Ausgabe (z.B. Vers., Reinigungspausch. etc.)	2116	3116	18	500,00	500,00	2.578,44	500,00	500,00	2.678,44
2/010000+829000	Drucksortenverkauf	2116	3116	18	100,00	1.000,00	734,37	100,00	1.000,00	734,37
2/010000+829100	Ersatzleistungen aller Art von ersatzpflicht. Dritten	2116	3116	18	1.000,00		150,00	1.000,00		1.469,70
2/010000+829200	Rückersätze von Aufwendungen	2116	3116	18	500,00		27.672,00	500,00		27.672,00
SU 21 / 31	Summe Erträge / Einzahlungen operative Gebarung				32.500,00	32.400,00	74.988,61	32.500,00	32.400,00	76.438,89
1/010000-400400	Geringwertige Wirtschaftsgüter (GWG)	2221	3221	23	2.500,00	2.500,00	2.108,85	2.500,00	2.500,00	2.288,96
1/010000-451000	Beheizung	2221	3221	23	6.000,00	6.000,00	4.566,54	6.000,00	6.000,00	4.566,54
1/010000-454000	Reinigung	2221	3221	23	2.000,00	2.000,00	618,34	2.000,00	2.000,00	618,34
1/010000-456000	Büromaterial	2221	3221	23	4.000,00	4.000,00	954,66	4.000,00	4.000,00	954,66
1/010000-457000	Gesetzblätter, Zeitschriften, Formulare etc.	2221	3221	23	1.100,00	1.100,00	1.014,99	1.100,00	1.100,00	1.014,99
1/010000-458000	Gemeinderundschreiben	2221	3221	23	6.600,00	6.500,00	5.407,35	6.600,00	6.500,00	6.264,94
1/010000-459000	Sonstige Verbrauchsgüter	2221	3221	23	13.500,00	13.000,00	9.262,50	13.500,00	13.000,00	9.262,50
1/010000-510000	Bezüge VB - Angestellte	2211	3211	20	214.300,00	165.000,00	144.666,77	214.300,00	165.000,00	144.666,77
1/010000-511000	Bezüge VB - Arbeiter	2211	3211	20	31.000,00	28.300,00	33.558,04	31.000,00	28.300,00	33.558,04
1/010000-521000	Bezüge sonstige ganzj. Arbeiter	2211	3211	20	2.400,00	2.400,00	4.284,80	2.400,00	2.400,00	4.284,80
1/010000-565000	Mehrleistungsentschädigungen	2211	3211	20	600,00	5.100,00	554,91	600,00	5.100,00	554,91
1/010000-569000	Sonstige Nebengebühren	2211	3211	20	16.300,00	12.700,00	11.537,40	16.300,00	12.700,00	11.537,40
1/010000-580000	DGB zum Ausgleichsfonds f. Familienbeihilfen	2212	3212	20	9.500,00	7.500,00	7.268,43	9.500,00	7.500,00	7.268,43
1/010000-582000	DGB zur sozialen Sicherheit	2212	3212	20	55.900,00	44.000,00	40.475,43	55.900,00	44.000,00	40.475,43
1/010000-592000	Dotierung von Rückstellungen für Jubiläumszuwendungen	2214			1.900,00					
1/010000-600000	Strom	2222	3222	24	3.500,00	3.500,00	1.136,87	3.500,00	3.500,00	1.136,87
1/010000-614000	Instandhaltung der Gebäude	2224	3224	24	1.000,00	1.000,00	13.365,63	1.000,00	1.000,00	12.472,11
1/010000-616000	Instandhaltung der Maschinen/Wartung	2224	3224	24	1.000,00	1.000,00	5.084,13	1.000,00	1.000,00	5.084,13
1/010000-618000	Instandhaltung der Büroeinrichtung	2224	3224	24	500,00	500,00		500,00	500,00	
1/010000-619000	Instandh. Schaukästen/Plakatwände	2224	3224	24	800,00	800,00	91,99	800,00	800,00	91,99
1/010000-630000	Portogebühren	2222	3222	24	7.100,00	7.100,00	4.696,66	7.100,00	7.100,00	4.848,22
1/010000-631000	Telefongebühren	2222	3222	24	6.000,00	6.000,00	5.634,89	6.000,00	6.000,00	5.619,92
1/010000-640000	Rechtskosten	2222	3222	24	3.500,00	3.500,00		3.500,00	3.500,00	
1/010000-640100	Beratungskosten	2222	3222	24	35.000,00	35.000,00	23.929,92	35.000,00	35.000,00	24.966,51
1/010000-670000	Versicherungen	2222	3222	24	5.700,00	5.600,00	5.109,28	5.700,00	5.600,00	5.109,28
1/010000-680000	Planmäßige Abschreibung	2226			41.900,00	36.500,00	41.676,58			
1/010000-710000	Steuern und Abgaben	2225	3225	24	100,00	100,00	158,09	100,00	100,00	158,09

		MVAG VC QU			Ergebnisvoranschlag			Finanzierungsvoranschlag		
		EH	FH		VA 2024	VA 2023	RA 2022	VA 2024	VA 2023	RA 2022
1/010000-711000	Geb. für die Ben. von Gde.Einricht- u. -anlag. gem. FAG (Ausgabe)	2225	3225	24	600,00	600,00	1.684,44	600,00	600,00	1.684,44
1/010000-724000	Reisegebühren	2225	3225	24	100,00	100,00	16,00	100,00	100,00	16,00
1/010000-728000	EDV Vorortbetreuung und Wartung	2225	3225	24	15.500,00	25.000,00	14.657,81	15.500,00	25.000,00	14.606,49
1/010000-728100	Dienstleistungen von Dritten	2225	3225	24	10.000,00	10.000,00	14.585,27	10.000,00	10.000,00	15.566,85
1/010000-729000	Sonstige Ausgaben	2225	3225	24	100,00	100,00		100,00	100,00	
SU 22 / 32	Summe Aufwendungen / Auszahlungen operative Gebarung				500.000,00	436.500,00	398.106,57	456.200,00	400.000,00	358.677,61
SA 0 / SA 1	(0) Nettoergebnis (21 - 22) / (1) Geldfluss operative Gebarung (31 - 32)				-467.500,00	-404.100,00	-323.117,96	-423.700,00	-367.600,00	-282.238,72
SA01	Saldo (01) Haushaltsrücklagen (230 - 240)				0,00	0,00	0,00	0,00	0,00	0,00
SA00	Saldo (00) Nettoergebnis nach Haushaltsrücklagen (Saldo 0 + Saldo 01)				-467.500,00	-404.100,00	-323.117,96			
Investive Gebarung										
SU 33	Summe Einzahlungen investive Gebarung							0,00	0,00	0,00
1/010000-020000	Ankauf von Maschinen		3414	2 41				500,00	500,00	2.494,45
1/010000-042000	Amtsausstattung		3415	2 41				1.500,00	25.000,00	2.284,45
1/010000-042100	Geschäftsausstattung		3415	2 41				2.000,00	2.000,00	39,81
SU 34	Summe Auszahlungen investive Gebarung							4.000,00	27.500,00	4.818,71
SA2	Saldo (2) Geldfluss aus der Investiven Gebarung (33 - 34)							-4.000,00	-27.500,00	-4.818,71
SA3	Saldo (3) Nettofinanzierungssaldo (Saldo 1 + Saldo 2)							-427.700,00	-395.100,00	-287.057,43
Finanzierungstätigkeit										
SU 35	Summe Einzahlungen aus der Finanzierungstätigkeit							0,00	0,00	0,00
SU 36	Summe Auszahlungen aus der Finanzierungstätigkeit							0,00	0,00	0,00
SA4	Saldo (4) Geldfluss aus der Finanzierungstätigkeit (35 - 36)							0,00	0,00	0,00
SA5	Saldo (5) Geldfluss aus der voranschlagswirksamen Gebarung (Saldo 3 + Saldo 4)							-427.700,00	-395.100,00	-287.057,43
015	Pressestelle, Amtsblatt und Öffentlichkeitsarbeit									
015000	Öffentlichkeitsarbeit									
Operative Gebarung										
2/015000+810000	Inserate		2114	3114 13	1.500,00	1.500,00	750,00	1.500,00	1.500,00	750,00
SU 21 / 31	Summe Erträge / Einzahlungen operative Gebarung				1.500,00	1.500,00	750,00	1.500,00	1.500,00	750,00
SU 22 / 32	Summe Aufwendungen / Auszahlungen operative Gebarung				0,00	0,00	0,00	0,00	0,00	0,00
SA 0 / SA 1	(0) Nettoergebnis (21 - 22) / (1) Geldfluss operative Gebarung (31 - 32)				1.500,00	1.500,00	750,00	1.500,00	1.500,00	750,00
SA01	Saldo (01) Haushaltsrücklagen (230 - 240)				0,00	0,00	0,00	0,00	0,00	0,00
SA00	Saldo (00) Nettoergebnis nach Haushaltsrücklagen (Saldo 0 + Saldo 01)				1.500,00	1.500,00	750,00			
Investive Gebarung										
SU 33	Summe Einzahlungen investive Gebarung							0,00	0,00	0,00
SU 34	Summe Auszahlungen investive Gebarung							0,00	0,00	0,00
SA2	Saldo (2) Geldfluss aus der Investiven Gebarung (33 - 34)							0,00	0,00	0,00
SA3	Saldo (3) Nettofinanzierungssaldo (Saldo 1 + Saldo 2)							1.500,00	1.500,00	750,00

	MVAG	VC QU	Ergebnisvoranschlag			Finanzierungsvoranschlag					
			EH	FH	VA 2024	VA 2023	RA 2022	VA 2024	VA 2023	RA 2022	
Finanzierungstätigkeit											
SU 35			Summe Einzahlungen aus der Finanzierungstätigkeit					0,00	0,00	0,00	
SU 36			Summe Auszahlungen aus der Finanzierungstätigkeit					0,00	0,00	0,00	
SA4			Saldo (4) Geldfluss aus der Finanzierungstätigkeit (35 – 36)					0,00	0,00	0,00	
SA5			Saldo (5) Geldfluss aus der voranschlagswirksamen Gebarung (Saldo 3 + Saldo 4)					1.500,00	1.500,00	750,00	
019 Repräsentation											
019000			Repräsentation								
Operative Gebarung											
SU 21 / 31			Summe Erträge / Einzahlungen operative Gebarung			0,00	0,00	0,00	0,00	0,00	
1/019000-723000			Repräsentationsauslagen	2225 3225	24	8.500,00	8.500,00	9.603,45	8.500,00	8.500,00	9.527,08
SU 22 / 32			Summe Aufwendungen / Auszahlungen operative Gebarung			8.500,00	8.500,00	9.603,45	8.500,00	8.500,00	9.527,08
SA 0 / SA 1			(0) Nettoergebnis (21 - 22) / (1) Geldfluss operative Gebarung (31 – 32)			-8.500,00	-8.500,00	-9.603,45	-8.500,00	-8.500,00	-9.527,08
SA01			Saldo (01) Haushaltsrücklagen (230 - 240)			0,00	0,00	0,00	0,00	0,00	0,00
SA00			Saldo (00) Nettoergebnis nach Haushaltsrücklagen (Saldo 0 + Saldo 01)			-8.500,00	-8.500,00	-9.603,45			
Investive Gebarung											
SU 33			Summe Einzahlungen investive Gebarung					0,00	0,00	0,00	
SU 34			Summe Auszahlungen investive Gebarung					0,00	0,00	0,00	
SA2			Saldo (2) Geldfluss aus der Investiven Gebarung (33 – 34)					0,00	0,00	0,00	
SA3			Saldo (3) Nettofinanzierungssaldo (Saldo 1 + Saldo 2)					-8.500,00	-8.500,00	-9.527,08	
Finanzierungstätigkeit											
SU 35			Summe Einzahlungen aus der Finanzierungstätigkeit					0,00	0,00	0,00	
SU 36			Summe Auszahlungen aus der Finanzierungstätigkeit					0,00	0,00	0,00	
SA4			Saldo (4) Geldfluss aus der Finanzierungstätigkeit (35 – 36)					0,00	0,00	0,00	
SA5			Saldo (5) Geldfluss aus der voranschlagswirksamen Gebarung (Saldo 3 + Saldo 4)					-8.500,00	-8.500,00	-9.527,08	
02 Hauptverwaltung											
021			Statistisches Amt								
021000			Statistik								
Operative Gebarung											
2/021000+816000			Ersatz f. stat. Erhebungen	2114 3114	13	200,00	200,00	126,08	200,00	200,00	126,08
SU 21 / 31			Summe Erträge / Einzahlungen operative Gebarung			200,00	200,00	126,08	200,00	200,00	126,08
SU 22 / 32			Summe Aufwendungen / Auszahlungen operative Gebarung			0,00	0,00	0,00	0,00	0,00	0,00
SA 0 / SA 1			(0) Nettoergebnis (21 - 22) / (1) Geldfluss operative Gebarung (31 – 32)			200,00	200,00	126,08	200,00	200,00	126,08
SA01			Saldo (01) Haushaltsrücklagen (230 - 240)			0,00	0,00	0,00	0,00	0,00	0,00
SA00			Saldo (00) Nettoergebnis nach Haushaltsrücklagen (Saldo 0 + Saldo 01)			200,00	200,00	126,08			

	MVAG	VC QU	Ergebnisvoranschlag			Finanzierungsvoranschlag			
			EH	FH	VA 2024	VA 2023	RA 2022	VA 2024	VA 2023
Investive Gebarung									
SU 33							0,00	0,00	0,00
SU 34							0,00	0,00	0,00
SA2							0,00	0,00	0,00
SA3							200,00	200,00	126,08
Finanzierungstätigkeit									
SU 35							0,00	0,00	0,00
SU 36							0,00	0,00	0,00
SA4							0,00	0,00	0,00
SA5							200,00	200,00	126,08
022									
022000									
Operative Gebarung									
SU 21 / 31							0,00	0,00	0,00
1/022000-729000							20.000,00	20.000,00	18.300,00
SU 22 / 32							20.000,00	20.000,00	18.300,00
SA 0 / SA 1							-20.000,00	-20.000,00	-18.300,00
SA01							0,00	0,00	0,00
SA00							-20.000,00	-20.000,00	-18.300,00
Investive Gebarung									
SU 33							0,00	0,00	0,00
SU 34							0,00	0,00	0,00
SA2							0,00	0,00	0,00
SA3							-20.000,00	-20.000,00	0,00
Finanzierungstätigkeit									
SU 35							0,00	0,00	0,00
SU 36							0,00	0,00	0,00
SA4							0,00	0,00	0,00
SA5							-20.000,00	-20.000,00	0,00
023									
023000									
Operative Gebarung									
SU 21 / 31							0,00	0,00	0,00
1/023000-457000							100,00	100,00	100,00

		MVAG VC QU			Ergebnisvoranschlag			Finanzierungsvoranschlag		
		EH	FH		VA 2024	VA 2023	RA 2022	VA 2024	VA 2023	RA 2022
1/023000-728000	Wartung - Software	2225	3225	24	3.500,00	3.500,00	2.466,82	3.500,00	3.500,00	2.452,09
SU 22 / 32	Summe Aufwendungen / Auszahlungen operative Gebarung				3.600,00	3.600,00	2.466,82	3.600,00	3.600,00	2.452,09
SA 0 / SA 1	(0) Nettoergebnis (21 - 22) / (1) Geldfluss operative Gebarung (31 - 32)				-3.600,00	-3.600,00	-2.466,82	-3.600,00	-3.600,00	-2.452,09
SA01	Saldo (01) Haushaltsrücklagen (230 - 240)				0,00	0,00	0,00	0,00	0,00	0,00
SA00	Saldo (00) Nettoergebnis nach Haushaltsrücklagen (Saldo 0 + Saldo 01)				-3.600,00	-3.600,00	-2.466,82			
Investive Gebarung										
SU 33	Summe Einzahlungen investive Gebarung							0,00	0,00	0,00
SU 34	Summe Auszahlungen investive Gebarung							0,00	0,00	0,00
SA2	Saldo (2) Geldfluss aus der Investiven Gebarung (33 - 34)							0,00	0,00	0,00
SA3	Saldo (3) Nettofinanzierungssaldo (Saldo 1 + Saldo 2)							-3.600,00	-3.600,00	-2.452,09
Finanzierungstätigkeit										
SU 35	Summe Einzahlungen aus der Finanzierungstätigkeit							0,00	0,00	0,00
SU 36	Summe Auszahlungen aus der Finanzierungstätigkeit							0,00	0,00	0,00
SA4	Saldo (4) Geldfluss aus der Finanzierungstätigkeit (35 - 36)							0,00	0,00	0,00
SA5	Saldo (5) Geldfluss aus der voranschlagswirksamen Gebarung (Saldo 3 + Saldo 4)							-3.600,00	-3.600,00	-2.452,09
024	Wahlamt									
024000	Wahlamt									
Operative Gebarung										
2/024000+816000	Kostenbeiträge f. Wahlen	2114	3114	13	2.000,00	2.000,00	2.137,02	2.000,00	2.000,00	2.137,02
SU 21 / 31	Summe Erträge / Einzahlungen operative Gebarung				2.000,00	2.000,00	2.137,02	2.000,00	2.000,00	2.137,02
1/024000-728000	Kosten der Wahlen	2225	3225	24	5.000,00	1.000,00	2.629,12	5.000,00	1.000,00	2.587,00
SU 22 / 32	Summe Aufwendungen / Auszahlungen operative Gebarung				5.000,00	1.000,00	2.629,12	5.000,00	1.000,00	2.587,00
SA 0 / SA 1	(0) Nettoergebnis (21 - 22) / (1) Geldfluss operative Gebarung (31 - 32)				-3.000,00	1.000,00	-492,10	-3.000,00	1.000,00	-449,98
SA01	Saldo (01) Haushaltsrücklagen (230 - 240)				0,00	0,00	0,00	0,00	0,00	0,00
SA00	Saldo (00) Nettoergebnis nach Haushaltsrücklagen (Saldo 0 + Saldo 01)				-3.000,00	1.000,00	-492,10			
Investive Gebarung										
SU 33	Summe Einzahlungen investive Gebarung							0,00	0,00	0,00
SU 34	Summe Auszahlungen investive Gebarung							0,00	0,00	0,00
SA2	Saldo (2) Geldfluss aus der Investiven Gebarung (33 - 34)							0,00	0,00	0,00
SA3	Saldo (3) Nettofinanzierungssaldo (Saldo 1 + Saldo 2)							-3.000,00	1.000,00	-449,98
Finanzierungstätigkeit										
SU 35	Summe Einzahlungen aus der Finanzierungstätigkeit							0,00	0,00	0,00
SU 36	Summe Auszahlungen aus der Finanzierungstätigkeit							0,00	0,00	0,00
SA4	Saldo (4) Geldfluss aus der Finanzierungstätigkeit (35 - 36)							0,00	0,00	0,00
SA5	Saldo (5) Geldfluss aus der voranschlagswirksamen Gebarung (Saldo 3 + Saldo 4)							-3.000,00	1.000,00	-449,98

	MVAG	VC QU	Ergebnisvoranschlag			Finanzierungsvoranschlag			
			EH	FH	VA 2024	VA 2023	RA 2022	VA 2024	VA 2023
03	Bauverwaltung								
031	Amt für Raumordnung und Raumplanung								
031000	Raumordnung u. Raum- planung								
Operative Gebarung									
SU 21 / 31	Summe Erträge / Einzahlungen operative Gebarung			0,00	0,00	0,00	0,00	0,00	0,00
1/031000-680000	Planmäßige Abschreibung	2226		5.200,00	6.200,00	6.926,81			
1/031000-728000	Flächenwidmungs- und Bebauungsplan	2225 3225 24		12.500,00	17.500,00	2.953,35	12.500,00	17.500,00	12.718,35
SU 22 / 32	Summe Aufwendungen / Auszahlungen operative Gebarung			17.700,00	23.700,00	9.880,16	12.500,00	17.500,00	12.718,35
SA 0 / SA 1	(0) Nettoergebnis (21 - 22) / (1) Geldfluss operative Gebarung (31 - 32)			-17.700,00	-23.700,00	-9.880,16	-12.500,00	-17.500,00	-12.718,35
SA01	Saldo (01) Haushaltsrücklagen (230 - 240)			0,00	0,00	0,00	0,00	0,00	0,00
SA00	Saldo (00) Nettoergebnis nach Haushaltsrücklagen (Saldo 0 + Saldo 01)			-17.700,00	-23.700,00	-9.880,16			
Investive Gebarung									
SU 33	Summe Einzahlungen investive Gebarung						0,00	0,00	0,00
SU 34	Summe Auszahlungen investive Gebarung						0,00	0,00	0,00
SA2	Saldo (2) Geldfluss aus der Investiven Gebarung (33 - 34)						0,00	0,00	0,00
SA3	Saldo (3) Nettofinanzierungssaldo (Saldo 1 + Saldo 2)						-12.500,00	-17.500,00	-12.718,35
Finanzierungstätigkeit									
SU 35	Summe Einzahlungen aus der Finanzierungstätigkeit						0,00	0,00	0,00
SU 36	Summe Auszahlungen aus der Finanzierungstätigkeit						0,00	0,00	0,00
SA4	Saldo (4) Geldfluss aus der Finanzierungstätigkeit (35 - 36)						0,00	0,00	0,00
SA5	Saldo (5) Geldfluss aus der voranschlagswirksamen Gebarung (Saldo 3 + Saldo 4)						-12.500,00	-17.500,00	-12.718,35
032	Vermessungsamt								
032000	Vermessungsamt								
Operative Gebarung									
SU 21 / 31	Summe Erträge / Einzahlungen operative Gebarung			0,00	0,00	0,00	0,00	0,00	0,00
1/032000-728000	Vermarkung des Gemeindegebietes	2225 3225 24		5.500,00	5.500,00	2.236,00	5.500,00	5.500,00	2.236,00
SU 22 / 32	Summe Aufwendungen / Auszahlungen operative Gebarung			5.500,00	5.500,00	2.236,00	5.500,00	5.500,00	2.236,00
SA 0 / SA 1	(0) Nettoergebnis (21 - 22) / (1) Geldfluss operative Gebarung (31 - 32)			-5.500,00	-5.500,00	-2.236,00	-5.500,00	-5.500,00	-2.236,00
SA01	Saldo (01) Haushaltsrücklagen (230 - 240)			0,00	0,00	0,00	0,00	0,00	0,00
SA00	Saldo (00) Nettoergebnis nach Haushaltsrücklagen (Saldo 0 + Saldo 01)			-5.500,00	-5.500,00	-2.236,00			
Investive Gebarung									
SU 33	Summe Einzahlungen investive Gebarung						0,00	0,00	0,00
SU 34	Summe Auszahlungen investive Gebarung						0,00	0,00	0,00
SA2	Saldo (2) Geldfluss aus der Investiven Gebarung (33 - 34)						0,00	0,00	0,00
SA3	Saldo (3) Nettofinanzierungssaldo (Saldo 1 + Saldo 2)						-5.500,00	-5.500,00	-2.236,00

	MVAG	VC QU	Ergebnisvoranschlag			Finanzierungsvoranschlag					
			EH	FH	VA 2024	VA 2023	RA 2022	VA 2024	VA 2023	RA 2022	
Finanzierungstätigkeit											
SU 35			Summe Einzahlungen aus der Finanzierungstätigkeit			0,00	0,00	0,00	0,00	0,00	
SU 36			Summe Auszahlungen aus der Finanzierungstätigkeit			0,00	0,00	0,00	0,00	0,00	
SA4			Saldo (4) Geldfluss aus der Finanzierungstätigkeit (35 – 36)			0,00	0,00	0,00	0,00	0,00	
SA5			Saldo (5) Geldfluss aus der voranschlagswirksamen Gebarung (Saldo 3 + Saldo 4)			-5.500,00	-5.500,00	-2.236,00			
06 Sonstige Maßnahmen											
060			Beiträge an Verbände, Vereine oder sonstige Organisationen								
060000			Beiträge an Verbände Vereine usw.								
Operative Gebarung											
SU 21 / 31			Summe Erträge / Einzahlungen operative Gebarung			0,00	0,00	0,00	0,00	0,00	
1/060000-726000			2225	3225	24	30.000,00	2.600,00	30.053,23	30.000,00	2.600,00	30.053,23
SU 22 / 32			Summe Aufwendungen / Auszahlungen operative Gebarung			30.000,00	2.600,00	30.053,23	30.000,00	2.600,00	30.053,23
SA 0 / SA 1			(0) Nettoergebnis (21 - 22) / (1) Geldfluss operative Gebarung (31 – 32)			-30.000,00	-2.600,00	-30.053,23	-30.000,00	-2.600,00	-30.053,23
SA01			Saldo (01) Haushaltsrücklagen (230 - 240)			0,00	0,00	0,00	0,00	0,00	0,00
SA00			Saldo (00) Nettoergebnis nach Haushaltsrücklagen (Saldo 0 + Saldo 01)			-30.000,00	-2.600,00	-30.053,23			
Investive Gebarung											
SU 33			Summe Einzahlungen investive Gebarung			0,00	0,00	0,00	0,00	0,00	
SU 34			Summe Auszahlungen investive Gebarung			0,00	0,00	0,00	0,00	0,00	
SA2			Saldo (2) Geldfluss aus der Investiven Gebarung (33 – 34)			0,00	0,00	0,00	0,00	0,00	
SA3			Saldo (3) Nettofinanzierungssaldo (Saldo 1 + Saldo 2)			-30.000,00	-2.600,00	-30.053,23			
Finanzierungstätigkeit											
SU 35			Summe Einzahlungen aus der Finanzierungstätigkeit			0,00	0,00	0,00	0,00	0,00	
SU 36			Summe Auszahlungen aus der Finanzierungstätigkeit			0,00	0,00	0,00	0,00	0,00	
SA4			Saldo (4) Geldfluss aus der Finanzierungstätigkeit (35 – 36)			0,00	0,00	0,00	0,00	0,00	
SA5			Saldo (5) Geldfluss aus der voranschlagswirksamen Gebarung (Saldo 3 + Saldo 4)			-30.000,00	-2.600,00	-30.053,23			
062 Ehrungen und Auszeichnungen											
062000			Ehrungen u. Auszeichnungen								
Operative Gebarung											
SU 21 / 31			Summe Erträge / Einzahlungen operative Gebarung			0,00	0,00	0,00	0,00	0,00	
1/062000-413000			2221	3221	23	5.000,00	5.000,00	4.284,12	5.000,00	5.000,00	4.284,12
SU 22 / 32			Summe Aufwendungen / Auszahlungen operative Gebarung			5.000,00	5.000,00	4.284,12	5.000,00	5.000,00	4.284,12
SA 0 / SA 1			(0) Nettoergebnis (21 - 22) / (1) Geldfluss operative Gebarung (31 – 32)			-5.000,00	-5.000,00	-4.284,12	-5.000,00	-5.000,00	-4.284,12
SA01			Saldo (01) Haushaltsrücklagen (230 - 240)			0,00	0,00	0,00	0,00	0,00	0,00
SA00			Saldo (00) Nettoergebnis nach Haushaltsrücklagen (Saldo 0 + Saldo 01)			-5.000,00	-5.000,00	-4.284,12			

	MVAG	VC QU	Ergebnisvoranschlag			Finanzierungsvoranschlag				
			EH	FH	VA 2024	VA 2023	RA 2022	VA 2024	VA 2023	RA 2022
Investive Gebarung										
SU 33								0,00	0,00	0,00
SU 34								0,00	0,00	0,00
SA2								0,00	0,00	0,00
SA3								-5.000,00	-5.000,00	-4.284,12
Finanzierungstätigkeit										
SU 35								0,00	0,00	0,00
SU 36								0,00	0,00	0,00
SA4								0,00	0,00	0,00
SA5								-5.000,00	-5.000,00	-4.284,12
09 Personalbetreuung										
091 Personalausbildung und Personalfortbildung										
091000 Personalausbildung u. Fortbildung										
Operative Gebarung										
SU 21 / 31								0,00	0,00	0,00
1/091000-728000								2.000,00	2.000,00	2.034,80
SU 22 / 32								2.000,00	2.000,00	2.034,80
SA 0 / SA 1								-2.000,00	-2.000,00	-2.034,80
SA01								0,00	0,00	0,00
SA00								-2.000,00	-2.000,00	-2.238,80
Investive Gebarung										
SU 33								0,00	0,00	0,00
SU 34								0,00	0,00	0,00
SA2								0,00	0,00	0,00
SA3								-2.000,00	-2.000,00	-2.034,80
Finanzierungstätigkeit										
SU 35								0,00	0,00	0,00
SU 36								0,00	0,00	0,00
SA4								0,00	0,00	0,00
SA5								-2.000,00	-2.000,00	-2.034,80

	MVAG	VC QU	Ergebnisvoranschlag			Finanzierungsvoranschlag				
			EH	FH	VA 2024	VA 2023	RA 2022	VA 2024	VA 2023	RA 2022
1 Öffentliche Ordnung und Sicherheit										
13	Sonderpolizei									
131	Bau- und Feuerpolizei									
131000	Bau- und Feuerpolizei									
Operative Gebarung										
SU 21 / 31	Summe Erträge / Einzahlungen operative Gebarung			0,00	0,00	0,00	0,00	0,00	0,00	0,00
1/131000-456000	Büromaterial	2221	3221	23	100,00	100,00		100,00	100,00	
1/131000-640100	Sachverständigenhonorare, Gutachten	2222	3222	24	1.500,00	9.000,00	9.825,87	1.500,00	9.000,00	9.279,99
1/131000-710000	Grundbuchkosten	2225	3225	24	1.500,00	1.500,00	380,88	1.500,00	1.500,00	388,87
1/131000-711000	Gebühren	2225	3225	24	100,00	100,00		100,00	100,00	
1/131000-728000	Wartung EDV	2225	3225	24	4.500,00	4.500,00	2.187,94	4.500,00	4.500,00	2.187,94
1/131000-728100	Nachführung GIS	2225	3225	24	1.000,00	500,00	448,20	1.000,00	500,00	448,20
SU 22 / 32	Summe Aufwendungen / Auszahlungen operative Gebarung				8.700,00	15.700,00	12.842,89	8.700,00	15.700,00	12.305,00
SA 0 / SA 1	(0) Nettoergebnis (21 - 22) / (1) Geldfluss operative Gebarung (31 - 32)				-8.700,00	-15.700,00	-12.842,89	-8.700,00	-15.700,00	-12.305,00
SA01	Saldo (01) Haushaltsrücklagen (230 - 240)				0,00	0,00	0,00	0,00	0,00	0,00
SA00	Saldo (00) Nettoergebnis nach Haushaltsrücklagen (Saldo 0 + Saldo 01)				-8.700,00	-15.700,00	-12.842,89			
Investive Gebarung										
SU 33	Summe Einzahlungen investive Gebarung							0,00	0,00	0,00
SU 34	Summe Auszahlungen investive Gebarung							0,00	0,00	0,00
SA2	Saldo (2) Geldfluss aus der Investiven Gebarung (33 - 34)							0,00	0,00	0,00
SA3	Saldo (3) Nettofinanzierungssaldo (Saldo 1 + Saldo 2)							-8.700,00	-15.700,00	-12.305,00
Finanzierungstätigkeit										
SU 35	Summe Einzahlungen aus der Finanzierungstätigkeit							0,00	0,00	0,00
SU 36	Summe Auszahlungen aus der Finanzierungstätigkeit							0,00	0,00	0,00
SA4	Saldo (4) Geldfluss aus der Finanzierungstätigkeit (35 - 36)							0,00	0,00	0,00
SA5	Saldo (5) Geldfluss aus der voranschlagswirksamen Gebarung (Saldo 3 + Saldo 4)							-8.700,00	-15.700,00	-12.305,00
133	Veterinärpolizei									
133000	Veterinärpolizei									
Operative Gebarung										
2/133000+808000	Erlöse f. Hundemarken	2116	3116	16	100,00	100,00	25,83	100,00	100,00	27,06
2/133000+808100	Erlöse für Rattengift	2116	3116	16	100,00	100,00		100,00	100,00	
SU 21 / 31	Summe Erträge / Einzahlungen operative Gebarung				200,00	200,00	25,83	200,00	200,00	27,06
1/133000-413000	Hundemarken	2221	3221	23	100,00	100,00		100,00	100,00	
1/133000-455000	Ankauf Rattengift, Schädlingsbekämpfung	2221	3221	23	100,00	100,00		100,00	100,00	
SU 22 / 32	Summe Aufwendungen / Auszahlungen operative Gebarung				200,00	200,00	0,00	200,00	200,00	0,00

	MVAG	VC QU	Ergebnisvoranschlag			Finanzierungsvoranschlag						
			EH	FH	VA 2024	VA 2023	RA 2022	VA 2024	VA 2023	RA 2022		
SA 0 / SA 1			(0) Nettoergebnis (21 - 22) / (1) Geldfluss operative Gebarung (31 - 32)			0,00	0,00	25,83	0,00	0,00	27,06	
SA01			Saldo (01) Haushaltsrücklagen (230 - 240)			0,00	0,00	0,00	0,00	0,00	0,00	
SA00			Saldo (00) Nettoergebnis nach Haushaltsrücklagen (Saldo 0 + Saldo 01)			0,00	0,00	25,83				
Investive Gebarung												
SU 33			Summe Einzahlungen investive Gebarung						0,00	0,00	0,00	
SU 34			Summe Auszahlungen investive Gebarung						0,00	0,00	0,00	
SA2			Saldo (2) Geldfluss aus der Investiven Gebarung (33 - 34)						0,00	0,00	0,00	
SA3			Saldo (3) Nettofinanzierungssaldo (Saldo 1 + Saldo 2)						0,00	0,00	27,06	
Finanzierungstätigkeit												
SU 35			Summe Einzahlungen aus der Finanzierungstätigkeit						0,00	0,00	0,00	
SU 36			Summe Auszahlungen aus der Finanzierungstätigkeit						0,00	0,00	0,00	
SA4			Saldo (4) Geldfluss aus der Finanzierungstätigkeit (35 - 36)						0,00	0,00	0,00	
SA5			Saldo (5) Geldfluss aus der voranschlagswirksamen Gebarung (Saldo 3 + Saldo 4)						0,00	0,00	27,06	
16 Feuerwehrwesen												
163 Freiwillige Feuerwehren												
163000 Freiwillige Feuer- wehren												
Operative Gebarung												
2/163000+828000			Rückersätze von Aufwendungen	2116	3116	18	1.200,00	1.200,00	1.249,28	1.200,00	1.200,00	1.249,28
SU 21 / 31			Summe Erträge / Einzahlungen operative Gebarung				1.200,00	1.200,00	1.249,28	1.200,00	1.200,00	1.249,28
1/163000-400400			Geringwertige Wirtschaftsgüter (GWG)	2221	3221	23	1.500,00	1.500,00	1.417,36	1.500,00	1.500,00	2.015,19
1/163000-451000			Beheizung, Brennstoffe	2221	3221	23	700,00	700,00	4.102,84	700,00	700,00	2.002,02
1/163000-600000			Strom	2222	3222	24	35.000,00	35.000,00	10.374,71	35.000,00	35.000,00	10.751,34
1/163000-614000			Instandhaltung von Gebäuden und Bauten	2224	3224	24	1.000,00	1.000,00		1.000,00	1.000,00	71,94
1/163000-616000			Instandhaltung von Maschinen und maschinellen Anlagen	2224	3224	24	3.500,00	15.000,00	4.303,44	3.500,00	15.000,00	3.581,77
1/163000-617000			Instandhaltung von Fahrzeugen	2224	3224	24	12.000,00	12.000,00	4.546,68	12.000,00	12.000,00	11.543,85
1/163000-631000			Telefon	2222	3222	24	1.000,00	1.000,00	844,77	1.000,00	1.000,00	843,33
1/163000-670000			Versicherungen	2222	3222	24	6.300,00	6.300,00	6.549,21	6.300,00	6.300,00	5.706,35
1/163000-680000			Planmäßige Abschreibung	2226			60.400,00	60.000,00	60.602,60			
1/163000-710000			Öffentliche Abgaben, ohne Gebühren gemäß FAG	2225	3225	24	500,00	500,00	72,17	500,00	500,00	72,17
1/163000-711000			Gebühren	2225	3225	24	5.000,00	4.500,00	8.363,81	5.000,00	4.500,00	8.794,41
1/163000-729000			Sonstige Aufwendungen, Schulungen	2225	3225	24	2.500,00	2.000,00	2.462,50	2.500,00	2.000,00	2.170,00
1/163000-754000			Bedarfszuweisung an FF	2231	3231	26	22.000,00	21.500,00	21.270,00	22.000,00	21.500,00	21.270,00
1/163000-774000			FF Beitrag Sirenenalarm + BlaulichtSMS	2231		43	4.000,00	2.500,00	2.075,70			
SU 22 / 32			Summe Aufwendungen / Auszahlungen operative Gebarung				155.400,00	163.500,00	126.985,79	91.000,00	101.000,00	68.822,37

	MVAG	VC QU	Ergebnisvoranschlag			Finanzierungsvoranschlag					
			EH	FH	VA 2024	VA 2023	RA 2022	VA 2024	VA 2023	RA 2022	
SA 0 / SA 1			(0) Nettoergebnis (21 - 22) / (1) Geldfluss operative Gebarung (31 – 32)			-154.200,00	-162.300,00	-125.736,51	-89.800,00	-99.800,00	-67.573,09
SA01			Saldo (01) Haushaltsrücklagen (230 - 240)			0,00	0,00	0,00	0,00	0,00	0,00
SA00			Saldo (00) Nettoergebnis nach Haushaltsrücklagen (Saldo 0 + Saldo 01)			-154.200,00	-162.300,00	-125.736,51			
Investive Gebarung											
SU 33			Summe Einzahlungen investive Gebarung						0,00	0,00	0,00
1/163000-020000			Maschinen und maschinelle Anlagen	3414	2 41						3.596,41
1/163000-774000			FF Beitrag Sirenenalarm + BlaulichtSMS	3431	43				4.000,00	2.500,00	3.014,25
SU 34			Summe Auszahlungen investive Gebarung						4.000,00	2.500,00	6.610,66
SA2			Saldo (2) Geldfluss aus der Investiven Gebarung (33 – 34)						-4.000,00	-2.500,00	-6.610,66
SA3			Saldo (3) Nettofinanzierungssaldo (Saldo 1 + Saldo 2)						-93.800,00	-102.300,00	-74.183,75
Finanzierungstätigkeit											
SU 35			Summe Einzahlungen aus der Finanzierungstätigkeit						0,00	0,00	0,00
SU 36			Summe Auszahlungen aus der Finanzierungstätigkeit						0,00	0,00	0,00
SA4			Saldo (4) Geldfluss aus der Finanzierungstätigkeit (35 – 36)						0,00	0,00	0,00
SA5			Saldo (5) Geldfluss aus der voranschlagswirksamen Gebarung (Saldo 3 + Saldo 4)						-93.800,00	-102.300,00	-74.183,75
164			Förderung der Brandbekämpfung und Brandverhütung								
164000			Förderung der Brandbekämpfung und Brandverhütung								
Operative Gebarung											
2/164000+811000			Einnahmen aus Vermietung	2115	3115 14	500,00	500,00	593,00	500,00	500,00	593,00
SU 21 / 31			Summe Erträge / Einzahlungen operative Gebarung			500,00	500,00	593,00	500,00	500,00	593,00
1/164000-650000			Zinsen für Finanzschulden	2241	3241 25	14.500,00	15.400,00	121,92	14.500,00	15.400,00	121,92
1/164000-680000			Planmäßige Abschreibung	2226		12.800,00	12.800,00	12.847,89			
SU 22 / 32			Summe Aufwendungen / Auszahlungen operative Gebarung			27.300,00	28.200,00	12.969,81	14.500,00	15.400,00	121,92
SA 0 / SA 1			(0) Nettoergebnis (21 - 22) / (1) Geldfluss operative Gebarung (31 – 32)			-26.800,00	-27.700,00	-12.376,81	-14.000,00	-14.900,00	471,08
SA01			Saldo (01) Haushaltsrücklagen (230 - 240)			0,00	0,00	0,00	0,00	0,00	0,00
SA00			Saldo (00) Nettoergebnis nach Haushaltsrücklagen (Saldo 0 + Saldo 01)			-26.800,00	-27.700,00	-12.376,81			
Investive Gebarung											
SU 33			Summe Einzahlungen investive Gebarung						0,00	0,00	0,00
SU 34			Summe Auszahlungen investive Gebarung						0,00	0,00	0,00
SA2			Saldo (2) Geldfluss aus der Investiven Gebarung (33 – 34)						0,00	0,00	0,00
SA3			Saldo (3) Nettofinanzierungssaldo (Saldo 1 + Saldo 2)						-14.000,00	-14.900,00	471,08
Finanzierungstätigkeit											
SU 35			Summe Einzahlungen aus der Finanzierungstätigkeit						0,00	0,00	0,00
1/164000-345000			Investitionsdarlehen von Beteiligungen	3612	65				18.700,00	18.700,00	9.713,08
SU 36			Summe Auszahlungen aus der Finanzierungstätigkeit						18.700,00	18.700,00	9.713,08
SA4			Saldo (4) Geldfluss aus der Finanzierungstätigkeit (35 – 36)						-18.700,00	-18.700,00	-9.713,08

		MVAG VC QU			Ergebnisvoranschlag			Finanzierungsvoranschlag		
		EH	FH		VA 2024	VA 2023	RA 2022	VA 2024	VA 2023	RA 2022
SA5	Saldo (5) Geldfluss aus der voranschlagswirksamen Gebarung (Saldo 3 + Saldo 4)							-32.700,00	-33.600,00	-9.242,00
164200	Freiwillige Feuerwehren									
	Operative Gebarung									
2/164200+813000	Erträge aus der Auflösung von Investitionszuschüssen (Kapitaltransfers)	2127			38.700,00	27.700,00	28.730,36			
6/164200+829910	Zuführung	2116	3116	1 18			9.472,16			9.472,16
SU 21 / 31	Summe Erträge / Einzahlungen operative Gebarung				38.700,00	27.700,00	38.202,52	0,00	0,00	9.472,16
1/164200-680000	Planmäßige Abschreibung	2226			38.400,00	23.700,00	25.685,73			
SU 22 / 32	Summe Aufwendungen / Auszahlungen operative Gebarung				38.400,00	23.700,00	25.685,73	0,00	0,00	0,00
SA 0 / SA 1	(0) Nettoergebnis (21 - 22) / (1) Geldfluss operative Gebarung (31 – 32)				300,00	4.000,00	12.516,79	0,00	0,00	9.472,16
SA01	Saldo (01) Haushaltsrücklagen (230 - 240)				0,00	0,00	0,00	0,00	0,00	0,00
SA00	Saldo (00) Nettoergebnis nach Haushaltsrücklagen (Saldo 0 + Saldo 01)				300,00	4.000,00	12.516,79			
	Investive Gebarung									
6/164200+301000	Kapitaltransfers von Ländern, Landesfonds und Landeskammern		3331	1 33					42.600,00	54.000,00
6/164200+303000	Kapitaltransfers von sonstigen Trägern des öffentlichen Rechts und Sozialversicherungsträgern		3331	1 33					55.000,00	
6/164200+307000	Kapitaltransfers von privaten Haushalten und privaten Organisationen ohne Erwerbszweck und andere		3334	1 34					59.500,00	
SU 33	Summe Einzahlungen investive Gebarung							0,00	157.100,00	54.000,00
5/164200-040000	Anschaffung Fahrzeuge		3414	1 41					274.300,00	63.134,00
SU 34	Summe Auszahlungen investive Gebarung							0,00	274.300,00	63.134,00
SA2	Saldo (2) Geldfluss aus der Investiven Gebarung (33 – 34)							0,00	-117.200,00	-9.134,00
SA3	Saldo (3) Nettofinanzierungssaldo (Saldo 1 + Saldo 2)							0,00	-117.200,00	338,16
	Finanzierungstätigkeit									
6/164200+346000	Investitionsdarlehen von Kreditinst		3514	1 55					117.200,00	160.000,00
SU 35	Summe Einzahlungen aus der Finanzierungstätigkeit							0,00	117.200,00	160.000,00
SU 36	Summe Auszahlungen aus der Finanzierungstätigkeit							0,00	0,00	0,00
SA4	Saldo (4) Geldfluss aus der Finanzierungstätigkeit (35 – 36)							0,00	117.200,00	160.000,00
SA5	Saldo (5) Geldfluss aus der voranschlagswirksamen Gebarung (Saldo 3 + Saldo 4)							0,00	0,00	160.338,16
164300	FF-Gebäude, Errichtung PV-Anlage									
	Operative Gebarung									
6/164300+829910	Zuführung vom Haushaltspotential	2116	3116	1 18		17.200,00			17.200,00	
6/164300+871000	Kapitaltransfers aus Gemeinde-Bedarfszuweisungsmittel	2121	3121	1 33	30.000,00		48.000,00	30.000,00		48.000,00
SU 21 / 31	Summe Erträge / Einzahlungen operative Gebarung				30.000,00	17.200,00	48.000,00	30.000,00	17.200,00	48.000,00

	MVAG	VC	QU	Ergebnisvoranschlag			Finanzierungsvoranschlag				
				EH	FH	VA 2024	VA 2023	RA 2022	VA 2024	VA 2023	RA 2022
SU 22 / 32	Summe Aufwendungen / Auszahlungen operative Gebarung					0,00	0,00	0,00	0,00	0,00	0,00
SA 0 / SA 1	(0) Nettoergebnis (21 - 22) / (1) Geldfluss operative Gebarung (31 - 32)					30.000,00	17.200,00	48.000,00	30.000,00	17.200,00	48.000,00
SA01	Saldo (01) Haushaltsrücklagen (230 - 240)					0,00	0,00	0,00	0,00	0,00	0,00
SA00	Saldo (00) Nettoergebnis nach Haushaltsrücklagen (Saldo 0 + Saldo 01)					30.000,00	17.200,00	48.000,00			
Investive Gebarung											
6/164300+300000	Kapitaltransfers von Bund, Bundesfonds und Bundeskammern			3331	1				70.000,00		
SU 33	Summe Einzahlungen investive Gebarung								70.000,00	0,00	0,00
5/164300-050000	Errichtungskosten			3412	1 40				148.000,00	65.200,00	
SU 34	Summe Auszahlungen investive Gebarung								148.000,00	65.200,00	0,00
SA2	Saldo (2) Geldfluss aus der Investiven Gebarung (33 - 34)								-78.000,00	-65.200,00	0,00
SA3	Saldo (3) Nettofinanzierungssaldo (Saldo 1 + Saldo 2)								-48.000,00	-48.000,00	48.000,00
Finanzierungstätigkeit											
SU 35	Summe Einzahlungen aus der Finanzierungstätigkeit								0,00	0,00	0,00
SU 36	Summe Auszahlungen aus der Finanzierungstätigkeit								0,00	0,00	0,00
SA4	Saldo (4) Geldfluss aus der Finanzierungstätigkeit (35 - 36)								0,00	0,00	0,00
SA5	Saldo (5) Geldfluss aus der voranschlagswirksamen Gebarung (Saldo 3 + Saldo 4)								-48.000,00	-48.000,00	48.000,00
18 Landesverteidigung											
180 Zivilschutz											
180000 Zivilschutz											
Operative Gebarung											
SU 21 / 31	Summe Erträge / Einzahlungen operative Gebarung					0,00	0,00	0,00	0,00	0,00	0,00
1/180000-726000	Mitgliedsbeitrag - Zivilschutz			2225	3225 24	700,00	500,00	491,19	700,00	500,00	491,19
1/180000-729000	Sonstige Ausgaben			2225	3225 24		1.000,00			1.000,00	
SU 22 / 32	Summe Aufwendungen / Auszahlungen operative Gebarung					700,00	1.500,00	491,19	700,00	1.500,00	491,19
SA 0 / SA 1	(0) Nettoergebnis (21 - 22) / (1) Geldfluss operative Gebarung (31 - 32)					-700,00	-1.500,00	-491,19	-700,00	-1.500,00	-491,19
SA01	Saldo (01) Haushaltsrücklagen (230 - 240)					0,00	0,00	0,00	0,00	0,00	0,00
SA00	Saldo (00) Nettoergebnis nach Haushaltsrücklagen (Saldo 0 + Saldo 01)					-700,00	-1.500,00	-491,19			
Investive Gebarung											
SU 33	Summe Einzahlungen investive Gebarung								0,00	0,00	0,00
1/180000-020000	Maschinen und maschinelle Anlagen			3414	2 41						12.903,17
SU 34	Summe Auszahlungen investive Gebarung								0,00	0,00	12.903,17
SA2	Saldo (2) Geldfluss aus der Investiven Gebarung (33 - 34)								0,00	0,00	-12.903,17
SA3	Saldo (3) Nettofinanzierungssaldo (Saldo 1 + Saldo 2)								-700,00	-1.500,00	-13.394,36
Finanzierungstätigkeit											
SU 35	Summe Einzahlungen aus der Finanzierungstätigkeit								0,00	0,00	0,00

	MVAG	VC QU	Ergebnisvoranschlag			Finanzierungsvoranschlag			
			EH	FH	VA 2024	VA 2023	RA 2022	VA 2024	VA 2023
SU 36							0,00	0,00	0,00
SA4							0,00	0,00	0,00
SA5							-700,00	-1.500,00	-13.394,36

		MVAG		VC QU	Ergebnisvoranschlag			Finanzierungsvoranschlag		
		EH	FH		VA 2024	VA 2023	RA 2022	VA 2024	VA 2023	RA 2022
2 Unterricht, Erziehung, Sport und Wissenschaft										
21	Allgemeinbildender Unterricht									
211	Volksschulen									
211000	Volksschulen									
Operative Gebarung										
2/211000+811000	div. Einnahmen (z.B. Vermietung, Förderung Windkraft etc.)	2115	3115	14	900,00	900,00	930,00	900,00	900,00	930,00
2/211000+828000	Rückersätze von Ausgaben	2116	3116	18	1.000,00	1.000,00	1.719,02	1.000,00	1.000,00	1.719,02
SU 21 / 31	Summe Erträge / Einzahlungen operative Gebarung				1.900,00	1.900,00	2.649,02	1.900,00	1.900,00	2.649,02
1/211000-400400	Geringwertige Wirtschaftsgüter (GWG)	2221	3221	23	2.500,00	2.500,00	2.150,64	2.500,00	2.500,00	2.206,24
1/211000-451000	Beheizung	2221	3221	23	14.500,00	14.500,00	13.421,52	14.500,00	14.500,00	13.421,52
1/211000-454000	Reinigungsmaterial	2221	3221	23	1.100,00	1.100,00	734,63	1.100,00	1.100,00	734,63
1/211000-456000	Büromaterial	2221	3221	23	700,00	700,00	521,46	700,00	700,00	521,46
1/211000-457000	Gesetzblätter, Zeitschriften Formulare etc.	2221	3221	23	1.000,00	1.000,00	454,66	1.000,00	1.000,00	454,66
1/211000-459000	Sonstige Verbrauchsgüter	2221	3221	23	7.500,00	7.500,00	6.615,11	7.500,00	7.500,00	6.566,28
1/211000-511000	Bezüge VB Arbeiter	2211	3211	20	61.200,00	56.600,00	42.535,30	61.200,00	56.600,00	42.535,30
1/211000-564000	Entschädigung f. Nebentätigkeit	2211	3211	20	3.100,00	3.000,00	1.680,00	3.100,00	3.000,00	1.736,25
1/211000-565000	Mehrleistungsent- schädigungen	2211	3211	20	300,00	400,00	338,91	300,00	400,00	338,91
1/211000-569000	Sonstige Nebengebühren	2211	3211	20	1.500,00	1.400,00	1.297,23	1.500,00	1.400,00	1.297,23
1/211000-580000	DGB z. Ausgleichsfonds f. Familienbeihilfen	2212	3212	20	2.100,00	2.000,00	1.592,27	2.100,00	2.000,00	1.592,27
1/211000-582000	DGB zur sozialen Sicherheit	2212	3212	20	13.400,00	12.400,00	9.370,84	13.400,00	12.400,00	9.370,84
1/211000-592000	Dotierung von Rückstellungen für Jubiläumszuwendungen	2214			300,00					
1/211000-600000	Strom	2222	3222	24	6.000,00	6.000,00	2.325,18	6.000,00	6.000,00	1.701,13
1/211000-614000	Instandhaltung d. Gebäude	2224	3224	24	1.000,00	1.000,00	264,37	1.000,00	1.000,00	264,37
1/211000-618000	Instandhaltung d. Schuleinrichtung	2224	3224	24	1.000,00	1.000,00	151,28	1.000,00	1.000,00	189,27
1/211000-619000	Instandhaltung Sport- u. Turnplätze	2224	3224	24	1.000,00	1.000,00	879,34	1.000,00	1.000,00	879,34
1/211000-620000	Schülerbeförderung	2222	3222	24	1.000,00	1.000,00	110,00	1.000,00	1.000,00	110,00
1/211000-630000	Portogebühren	2222	3222	24	100,00	100,00	6,00	100,00	100,00	6,00
1/211000-631000	Telefongebühren	2222	3222	24	500,00	500,00	191,02	500,00	500,00	192,31
1/211000-670000	Versicherungen	2222	3222	24	1.900,00	1.800,00	1.661,74	1.900,00	1.800,00	1.661,74
1/211000-680000	Planmäßige Abschreibung	2226			73.400,00	73.500,00	75.686,66			
1/211000-710000	Steuern und Abgaben	2225	3225	24	100,00	100,00	46,90	100,00	100,00	46,90
1/211000-711000	Gebühren	2225	3225	24	6.500,00	6.500,00	6.452,17	6.500,00	6.500,00	6.452,17
1/211000-724000	Reisegebühren	2225	3225	24	100,00	100,00		100,00	100,00	
1/211000-725000	Lehrer- u. Schülerbücherei	2225	3225	24	1.200,00	1.200,00	313,90	1.200,00	1.200,00	313,90
1/211000-728000	Unterrichtsfilmbeitrag	2225	3225	24	700,00	700,00		700,00	700,00	476,32

		MVAG		VC QU	Ergebnisvoranschlag			Finanzierungsvoranschlag		
		EH	FH		VA 2024	VA 2023	RA 2022	VA 2024	VA 2023	RA 2022
1/211000-728100	Leistungsaufträge an Dritte	2225	3225	24	10.000,00	10.000,00	7.327,34	10.000,00	10.000,00	7.327,34
1/211000-729000	Sonstige Ausgaben	2225	3225	24	500,00	500,00	394,87	500,00	500,00	482,47
1/211000-752000	Laufende Schulumlagen	2231	3231	26	1.500,00	1.500,00	1.226,15	1.500,00	1.500,00	1.226,15
1/211000-768000	Beistellung v. Unterrichtsmaterial	2234	3234	27	1.500,00	1.500,00	506,12	1.500,00	1.500,00	506,12
SU 22 / 32	Summe Aufwendungen / Auszahlungen operative Gebarung				217.200,00	211.100,00	178.255,61	143.500,00	137.600,00	102.611,12
SA 0 / SA 1	(0) Nettoergebnis (21 - 22) / (1) Geldfluss operative Gebarung (31 - 32)				-215.300,00	-209.200,00	-175.606,59	-141.600,00	-135.700,00	-99.962,10
SA01	Saldo (01) Haushaltsrücklagen (230 - 240)				0,00	0,00	0,00	0,00	0,00	0,00
SA00	Saldo (00) Nettoergebnis nach Haushaltsrücklagen (Saldo 0 + Saldo 01)				-215.300,00	-209.200,00	-175.606,59			
Investive Gebarung										
SU 33	Summe Einzahlungen investive Gebarung							0,00	0,00	0,00
1/211000-042000	Schulmöbel, Lehrmittel		3415	2 41				2.500,00	2.500,00	1.898,77
1/211000-042100	Geschäftsausstattung		3415	2 41				500,00	500,00	299,90
SU 34	Summe Auszahlungen investive Gebarung							3.000,00	3.000,00	2.198,67
SA2	Saldo (2) Geldfluss aus der Investiven Gebarung (33 - 34)							-3.000,00	-3.000,00	-2.198,67
SA3	Saldo (3) Nettofinanzierungssaldo (Saldo 1 + Saldo 2)							-144.600,00	-138.700,00	-102.160,77
Finanzierungstätigkeit										
SU 35	Summe Einzahlungen aus der Finanzierungstätigkeit							0,00	0,00	0,00
SU 36	Summe Auszahlungen aus der Finanzierungstätigkeit							0,00	0,00	0,00
SA4	Saldo (4) Geldfluss aus der Finanzierungstätigkeit (35 - 36)							0,00	0,00	0,00
SA5	Saldo (5) Geldfluss aus der voranschlagswirksamen Gebarung (Saldo 3 + Saldo 4)							-144.600,00	-138.700,00	-102.160,77
212	Mittelschulen									
212000	Mittelschulen									
Operative Gebarung										
SU 21 / 31	Summe Erträge / Einzahlungen operative Gebarung				0,00	0,00	0,00	0,00	0,00	0,00
1/212000-752000	Laufende Schulumlagen	2231	3231	26	250.000,00	180.000,00	191.371,93	250.000,00	180.000,00	191.371,93
SU 22 / 32	Summe Aufwendungen / Auszahlungen operative Gebarung				250.000,00	180.000,00	191.371,93	250.000,00	180.000,00	191.371,93
SA 0 / SA 1	(0) Nettoergebnis (21 - 22) / (1) Geldfluss operative Gebarung (31 - 32)				-250.000,00	-180.000,00	-191.371,93	-250.000,00	-180.000,00	-191.371,93
SA01	Saldo (01) Haushaltsrücklagen (230 - 240)				0,00	0,00	0,00	0,00	0,00	0,00
SA00	Saldo (00) Nettoergebnis nach Haushaltsrücklagen (Saldo 0 + Saldo 01)				-250.000,00	-180.000,00	-191.371,93			
Investive Gebarung										
SU 33	Summe Einzahlungen investive Gebarung							0,00	0,00	0,00
SU 34	Summe Auszahlungen investive Gebarung							0,00	0,00	0,00
SA2	Saldo (2) Geldfluss aus der Investiven Gebarung (33 - 34)							0,00	0,00	0,00
SA3	Saldo (3) Nettofinanzierungssaldo (Saldo 1 + Saldo 2)							-250.000,00	-180.000,00	-191.371,93
Finanzierungstätigkeit										
SU 35	Summe Einzahlungen aus der Finanzierungstätigkeit							0,00	0,00	0,00
SU 36	Summe Auszahlungen aus der Finanzierungstätigkeit							0,00	0,00	0,00

	MVAG	VC QU	Ergebnisvoranschlag			Finanzierungsvoranschlag					
			EH	FH	VA 2024	VA 2023	RA 2022	VA 2024	VA 2023	RA 2022	
SA4			Saldo (4) Geldfluss aus der Finanzierungstätigkeit (35 – 36)					0,00	0,00	0,00	
SA5			Saldo (5) Geldfluss aus der voranschlagswirksamen Gebarung (Saldo 3 + Saldo 4)					-250.000,00	-180.000,00	-191.371,93	
213			Sonderschulen								
213000			Sonderschulen								
Operative Gebarung											
SU 21 / 31			Summe Erträge / Einzahlungen operative Gebarung			0,00	0,00	0,00	0,00	0,00	0,00
1/213000-752000			2231	3231	26	17.500,00	13.500,00	12.992,20	17.500,00	13.500,00	12.992,20
SU 22 / 32			Summe Aufwendungen / Auszahlungen operative Gebarung			17.500,00	13.500,00	12.992,20	17.500,00	13.500,00	12.992,20
SA 0 / SA 1			(0) Nettoergebnis (21 - 22) / (1) Geldfluss operative Gebarung (31 – 32)			-17.500,00	-13.500,00	-12.992,20	-17.500,00	-13.500,00	-12.992,20
SA01			Saldo (01) Haushaltsrücklagen (230 - 240)			0,00	0,00	0,00	0,00	0,00	0,00
SA00			Saldo (00) Nettoergebnis nach Haushaltsrücklagen (Saldo 0 + Saldo 01)			-17.500,00	-13.500,00	-12.992,20			
Investive Gebarung											
SU 33			Summe Einzahlungen investive Gebarung					0,00	0,00	0,00	
SU 34			Summe Auszahlungen investive Gebarung					0,00	0,00	0,00	
SA2			Saldo (2) Geldfluss aus der Investiven Gebarung (33 – 34)					0,00	0,00	0,00	
SA3			Saldo (3) Nettofinanzierungssaldo (Saldo 1 + Saldo 2)					-17.500,00	-13.500,00	-12.992,20	
Finanzierungstätigkeit											
SU 35			Summe Einzahlungen aus der Finanzierungstätigkeit					0,00	0,00	0,00	
SU 36			Summe Auszahlungen aus der Finanzierungstätigkeit					0,00	0,00	0,00	
SA4			Saldo (4) Geldfluss aus der Finanzierungstätigkeit (35 – 36)					0,00	0,00	0,00	
SA5			Saldo (5) Geldfluss aus der voranschlagswirksamen Gebarung (Saldo 3 + Saldo 4)					-17.500,00	-13.500,00	-12.992,20	
214			Polytechnische Schulen								
214000			Polytechnische Schulen								
Operative Gebarung											
SU 21 / 31			Summe Erträge / Einzahlungen operative Gebarung			0,00	0,00	0,00	0,00	0,00	0,00
1/214000-752000			2231	3231	26	12.800,00	12.500,00	15.139,26	12.800,00	12.500,00	15.139,26
SU 22 / 32			Summe Aufwendungen / Auszahlungen operative Gebarung			12.800,00	12.500,00	15.139,26	12.800,00	12.500,00	15.139,26
SA 0 / SA 1			(0) Nettoergebnis (21 - 22) / (1) Geldfluss operative Gebarung (31 – 32)			-12.800,00	-12.500,00	-15.139,26	-12.800,00	-12.500,00	-15.139,26
SA01			Saldo (01) Haushaltsrücklagen (230 - 240)			0,00	0,00	0,00	0,00	0,00	0,00
SA00			Saldo (00) Nettoergebnis nach Haushaltsrücklagen (Saldo 0 + Saldo 01)			-12.800,00	-12.500,00	-15.139,26			
Investive Gebarung											
SU 33			Summe Einzahlungen investive Gebarung					0,00	0,00	0,00	
SU 34			Summe Auszahlungen investive Gebarung					0,00	0,00	0,00	
SA2			Saldo (2) Geldfluss aus der Investiven Gebarung (33 – 34)					0,00	0,00	0,00	
SA3			Saldo (3) Nettofinanzierungssaldo (Saldo 1 + Saldo 2)					-12.800,00	-12.500,00	-15.139,26	

	MVAG	VC QU	Ergebnisvoranschlag			Finanzierungsvoranschlag					
			EH	FH	VA 2024	VA 2023	RA 2022	VA 2024	VA 2023	RA 2022	
Finanzierungstätigkeit											
SU 35			Summe Einzahlungen aus der Finanzierungstätigkeit			0,00	0,00	0,00			
SU 36			Summe Auszahlungen aus der Finanzierungstätigkeit			0,00	0,00	0,00			
SA4			Saldo (4) Geldfluss aus der Finanzierungstätigkeit (35 – 36)			0,00	0,00	0,00			
SA5			Saldo (5) Geldfluss aus der voranschlagswirksamen Gebarung (Saldo 3 + Saldo 4)			-12.800,00	-12.500,00	-15.139,26			
22 Berufsbildender Unterricht; Anstalten der Bildung für Lehrerinnen und Lehrer sowie Erzieherinnen und Erzieher											
220 Berufsbildende Pflichtschulen											
220000 Berufsbildende Pflichtschulen											
Operative Gebarung											
SU 21 / 31			Summe Erträge / Einzahlungen operative Gebarung			0,00	0,00	0,00			
1/220000-751000			Transfers an Länder, Landesfonds und Landeskammern	2231 3231 26	26.800,00	21.000,00	20.670,00	26.800,00	21.000,00	20.670,00	
SU 22 / 32			Summe Aufwendungen / Auszahlungen operative Gebarung			26.800,00	21.000,00	20.670,00	26.800,00	21.000,00	20.670,00
SA 0 / SA 1			(0) Nettoergebnis (21 - 22) / (1) Geldfluss operative Gebarung (31 – 32)			-26.800,00	-21.000,00	-20.670,00	-26.800,00	-21.000,00	-20.670,00
SA01			Saldo (01) Haushaltsrücklagen (230 - 240)			0,00	0,00	0,00	0,00	0,00	0,00
SA00			Saldo (00) Nettoergebnis nach Haushaltsrücklagen (Saldo 0 + Saldo 01)			-26.800,00	-21.000,00	-20.670,00			
Investive Gebarung											
SU 33			Summe Einzahlungen investive Gebarung			0,00	0,00	0,00			
SU 34			Summe Auszahlungen investive Gebarung			0,00	0,00	0,00			
SA2			Saldo (2) Geldfluss aus der Investiven Gebarung (33 – 34)			0,00	0,00	0,00			
SA3			Saldo (3) Nettofinanzierungssaldo (Saldo 1 + Saldo 2)			-26.800,00	-21.000,00	-20.670,00			
Finanzierungstätigkeit											
SU 35			Summe Einzahlungen aus der Finanzierungstätigkeit			0,00	0,00	0,00			
SU 36			Summe Auszahlungen aus der Finanzierungstätigkeit			0,00	0,00	0,00			
SA4			Saldo (4) Geldfluss aus der Finanzierungstätigkeit (35 – 36)			0,00	0,00	0,00			
SA5			Saldo (5) Geldfluss aus der voranschlagswirksamen Gebarung (Saldo 3 + Saldo 4)			-26.800,00	-21.000,00	-20.670,00			
23 Förderung des Unterrichts											
232 Schülerinnen- und Schülerbetreuung											
232000 Schülerinnen- und Schülerbetreuung											
Operative Gebarung											
SU 21 / 31			Summe Erträge / Einzahlungen operative Gebarung			0,00	0,00	0,00			
1/232000-729000			Sonstige Ausgaben (Schikurse)	2225 3225 24	1.500,00	1.500,00	560,00	1.500,00	1.500,00	440,00	
SU 22 / 32			Summe Aufwendungen / Auszahlungen operative Gebarung			1.500,00	1.500,00	560,00	1.500,00	1.500,00	440,00
SA 0 / SA 1			(0) Nettoergebnis (21 - 22) / (1) Geldfluss operative Gebarung (31 – 32)			-1.500,00	-1.500,00	-560,00	-1.500,00	-1.500,00	-440,00

	MVAG	VC QU	Ergebnisvoranschlag			Finanzierungsvoranschlag						
			EH	FH	VA 2024	VA 2023	RA 2022	VA 2024	VA 2023	RA 2022		
SA01			Saldo (01) Haushaltsrücklagen (230 - 240)			0,00	0,00	0,00	0,00	0,00	0,00	
SA00			Saldo (00) Nettoergebnis nach Haushaltsrücklagen (Saldo 0 + Saldo 01)			-1.500,00	-1.500,00	-560,00				
Investive Gebarung												
SU 33			Summe Einzahlungen investive Gebarung						0,00	0,00	0,00	
SU 34			Summe Auszahlungen investive Gebarung						0,00	0,00	0,00	
SA2			Saldo (2) Geldfluss aus der Investiven Gebarung (33 – 34)						0,00	0,00	0,00	
SA3			Saldo (3) Nettofinanzierungssaldo (Saldo 1 + Saldo 2)						-1.500,00	-1.500,00	-440,00	
Finanzierungstätigkeit												
SU 35			Summe Einzahlungen aus der Finanzierungstätigkeit						0,00	0,00	0,00	
SU 36			Summe Auszahlungen aus der Finanzierungstätigkeit						0,00	0,00	0,00	
SA4			Saldo (4) Geldfluss aus der Finanzierungstätigkeit (35 – 36)						0,00	0,00	0,00	
SA5			Saldo (5) Geldfluss aus der voranschlagswirksamen Gebarung (Saldo 3 + Saldo 4)						-1.500,00	-1.500,00	-440,00	
24 Vorschulische Erziehung												
240 Kindergärten												
240000 Kindergärten												
Operative Gebarung												
2/240000+810200			Kindergartengebühr (Auswärtige)	2114	3114	13	500,00	500,00	685,81	500,00	500,00	685,81
2/240000+810300			Elternbeitrag Nachmittagsbetreuung	2114	3114	13	4.000,00	3.500,00	3.207,58	4.000,00	3.500,00	4.058,85
2/240000+810400			Essenbeiträge	2114	3114	13	3.500,00	2.000,00	2.579,20	3.500,00	2.000,00	2.814,14
2/240000+816000			Elternbeitrag für Transportkosten	2114	3114	13	3.000,00	3.000,00	4.263,85	3.000,00	3.000,00	4.661,21
2/240000+861200			Zuschuss KIGA-Fonds KG Großrust	2121	3121	15			8.878,11			8.878,11
2/240000+864000			Ersatz f. Stromlieferung von EVN	2123	3123	16	5.000,00	9.000,00	10.290,73	5.000,00	9.000,00	10.290,73
SU 21 / 31			Summe Erträge / Einzahlungen operative Gebarung				16.000,00	18.000,00	29.905,28	16.000,00	18.000,00	31.388,85
1/240000-400400			Geringwertige Wirtschaftsgüter (GWG)	2221	3221	23	3.500,00	3.500,00	1.440,19	3.500,00	3.500,00	1.683,93
1/240000-451000			Beheizung	2221	3221	23	9.500,00	9.500,00	8.017,37	9.500,00	9.500,00	8.017,37
1/240000-454000			Reinigungsmittel	2221	3221	23	1.000,00	1.000,00	488,99	1.000,00	1.000,00	496,86
1/240000-456000			Büromaterial	2221	3221	23	500,00	500,00	57,57	500,00	500,00	57,57
1/240000-457000			Gesetzblätter, Zeitschriften Formulare etc.	2221	3221	23	300,00	300,00	273,62	300,00	300,00	273,62
1/240000-459000			Sonstige Verbrauchsgüter	2221	3221	23	5.500,00	5.500,00	4.734,82	5.500,00	5.500,00	4.597,80
1/240000-510000			Geldbezüge der Vertragsbediensteten der Verwaltung	2211	3211	20	3.700,00	3.600,00	1.741,78	3.700,00	3.600,00	1.741,78
1/240000-511000			Bezüge VB Arbeiter	2211	3211	20	207.400,00	177.600,00	163.162,08	207.400,00	177.600,00	163.162,08
1/240000-523000			Bezüge Arbeiter nicht ganzj. beschäftigt	2211	3211	20	1.000,00	2.600,00	2.189,54	1.000,00	2.600,00	2.189,54
1/240000-565000			Mehrleistungsentzündigungen	2211	3211	20	300,00	400,00	297,79	300,00	400,00	297,79
1/240000-569000			Sonstige Nebengebühren	2211	3211	20	1.900,00	1.800,00	1.943,93	1.900,00	1.800,00	1.943,93
1/240000-580000			DGB z. Ausgleichsfonds f. Familienbeihilfen	2212	3212	20	7.600,00	6.600,00	6.461,44	7.600,00	6.600,00	6.461,44

		MVAG		VC QU	Ergebnisvoranschlag			Finanzierungsvoranschlag		
		EH	FH		VA 2024	VA 2023	RA 2022	VA 2024	VA 2023	RA 2022
1/240000-582000	DGB zur sozialen Sicherheit	2212	3212	20	44.900,00	39.000,00	36.277,22	44.900,00	39.000,00	36.277,22
1/240000-592000	Dotierung von Rückstellungen für Jubiläumszuwendungen	2214			900,00					
1/240000-600000	Strom	2222	3222	24	9.500,00	9.500,00	8.603,91	9.500,00	9.500,00	7.210,55
1/240000-614000	Instandhaltung d. Gebäude	2224	3224	24	2.000,00	2.000,00	5.405,28	2.000,00	2.000,00	5.393,62
1/240000-614100	Lüftung	2224	3224	24	1.000,00	1.000,00	500,00	1.000,00	1.000,00	500,00
1/240000-616000	Instandhaltung der Maschinen/Wartung	2224	3224	24	3.500,00	3.500,00	2.990,82	3.500,00	3.500,00	2.967,85
1/240000-618000	Instandhaltung d. Einrichtung	2224	3224	24	700,00	700,00	612,38	700,00	700,00	561,33
1/240000-620000	Transportkosten f. Kinder	2222	3222	24	40.000,00	40.000,00	45.612,00	40.000,00	40.000,00	39.944,00
1/240000-630000	Portogebühren	2222	3222	24	100,00	100,00		100,00	100,00	
1/240000-631000	Telefongebühren	2222	3222	24	700,00	700,00	599,27	700,00	700,00	596,70
1/240000-650000	Kreditzinsen Bankdarlehen	2241	3241	25	6.600,00	11.700,00	533,21	6.600,00	11.700,00	533,21
1/240000-670000	Versicherungen	2222	3222	24	1.800,00	1.800,00	1.721,08	1.800,00	1.800,00	1.721,08
1/240000-680000	Planmäßige Abschreibung	2226			53.400,00	53.100,00	53.717,58			
1/240000-710000	Steuern und Abgaben	2225	3225	24	100,00	100,00		100,00	100,00	
1/240000-711000	Gebühren	2225	3225	24	4.500,00	4.500,00	4.049,97	4.500,00	4.500,00	4.049,97
1/240000-728000	Kosten Essen	2225	3225	24	6.500,00	4.000,00	4.424,23	6.500,00	4.000,00	4.345,67
1/240000-728100	Leistungsaufträge an Dritte	2225	3225	24	2.500,00	2.500,00	774,62	2.500,00	2.500,00	667,62
1/240000-729000	Sonstige Ausgaben	2225	3225	24	500,00	500,00	130,19	500,00	500,00	130,19
SU 22 / 32	Summe Aufwendungen / Auszahlungen operative Gebarung				421.400,00	387.600,00	356.760,88	367.100,00	334.500,00	295.822,72
SA 0 / SA 1	(0) Nettoergebnis (21 - 22) / (1) Geldfluss operative Gebarung (31 - 32)				-405.400,00	-369.600,00	-326.855,60	-351.100,00	-316.500,00	-264.433,87
SA01	Saldo (01) Haushaltsrücklagen (230 - 240)				0,00	0,00	0,00	0,00	0,00	0,00
SA00	Saldo (00) Nettoergebnis nach Haushaltsrücklagen (Saldo 0 + Saldo 01)				-405.400,00	-369.600,00	-326.855,60			
Investive Gebarung										
6/240000+300000	Kapitaltransfers von Bund, Bundesfonds und Bundeskammern		3331	1				172.000,00		
6/240000+301000	Kapitaltransfers von Ländern, Landesfonds und Landeskammern		3331	1 33				550.000,00		
SU 33	Summe Einzahlungen investive Gebarung							722.000,00	0,00	0,00
5/240000-010000	Baukosten		3413	1 40				1.750.000,00	124.000,00	
1/240000-042000	Amts-, Betriebs- und Geschäftsausstattung		3415	2 41				3.500,00	3.500,00	3.695,30
SU 34	Summe Auszahlungen investive Gebarung							1.753.500,00	127.500,00	3.695,30
SA2	Saldo (2) Geldfluss aus der Investiven Gebarung (33 - 34)							-1.031.500,00	-127.500,00	-3.695,30
SA3	Saldo (3) Nettofinanzierungssaldo (Saldo 1 + Saldo 2)							-1.382.600,00	-444.000,00	-268.129,17
Finanzierungstätigkeit										
6/240000+346000	Investitionsdarlehen von Finanzunternehmen		3514	1 55				1.152.000,00	124.000,00	
SU 35	Summe Einzahlungen aus der Finanzierungstätigkeit							1.152.000,00	124.000,00	0,00

		MVAG		VC QU	Ergebnisvoranschlag			Finanzierungsvoranschlag		
		EH	FH		VA 2024	VA 2023	RA 2022	VA 2024	VA 2023	RA 2022
1/240000-346000	Tilgung Darlehen		3614	65				111.500,00	114.100,00	110.206,54
SU 36	Summe Auszahlungen aus der Finanzierungstätigkeit							111.500,00	114.100,00	110.206,54
SA4	Saldo (4) Geldfluss aus der Finanzierungstätigkeit (35 – 36)							1.040.500,00	9.900,00	-110.206,54
SA5	Saldo (5) Geldfluss aus der voranschlagswirksamen Gebarung (Saldo 3 + Saldo 4)							-342.100,00	-434.100,00	-378.335,71
240100	Kindergarten Gruppe "grün"									
	Operative Gebarung									
2/240100+810000	Einnahmen der grünen Gruppe z.B. Elternbeitr., Förd. Windkraft	2114	3114	13	1.500,00	1.500,00	2.059,15	1.500,00	1.500,00	2.300,74
SU 21 / 31	Summe Erträge / Einzahlungen operative Gebarung				1.500,00	1.500,00	2.059,15	1.500,00	1.500,00	2.300,74
1/240100-400500	Anschaffungen der Gruppe	2221	3221	23	1.500,00	1.500,00	1.597,34	1.500,00	1.500,00	1.590,99
SU 22 / 32	Summe Aufwendungen / Auszahlungen operative Gebarung				1.500,00	1.500,00	1.597,34	1.500,00	1.500,00	1.590,99
SA 0 / SA 1	(0) Nettoergebnis (21 - 22) / (1) Geldfluss operative Gebarung (31 – 32)				0,00	0,00	461,81	0,00	0,00	709,75
SA01	Saldo (01) Haushaltsrücklagen (230 - 240)				0,00	0,00	0,00	0,00	0,00	0,00
SA00	Saldo (00) Nettoergebnis nach Haushaltsrücklagen (Saldo 0 + Saldo 01)				0,00	0,00	461,81			
	Investive Gebarung									
SU 33	Summe Einzahlungen investive Gebarung							0,00	0,00	0,00
SU 34	Summe Auszahlungen investive Gebarung							0,00	0,00	0,00
SA2	Saldo (2) Geldfluss aus der Investiven Gebarung (33 – 34)							0,00	0,00	0,00
SA3	Saldo (3) Nettofinanzierungssaldo (Saldo 1 + Saldo 2)							0,00	0,00	709,75
	Finanzierungstätigkeit									
SU 35	Summe Einzahlungen aus der Finanzierungstätigkeit							0,00	0,00	0,00
SU 36	Summe Auszahlungen aus der Finanzierungstätigkeit							0,00	0,00	0,00
SA4	Saldo (4) Geldfluss aus der Finanzierungstätigkeit (35 – 36)							0,00	0,00	0,00
SA5	Saldo (5) Geldfluss aus der voranschlagswirksamen Gebarung (Saldo 3 + Saldo 4)							0,00	0,00	709,75
240200	Kindergarten Gruppe "blau"									
	Operative Gebarung									
2/240200+810000	Einnahmen der blauen Gruppe z.B. Elternbeitr., Förd. Windkraft	2114	3114	13	1.500,00	1.500,00	2.139,66	1.500,00	1.500,00	2.330,15
SU 21 / 31	Summe Erträge / Einzahlungen operative Gebarung				1.500,00	1.500,00	2.139,66	1.500,00	1.500,00	2.330,15
1/240200-400500	Anschaffungen der Gruppe	2221	3221	23	1.500,00	1.500,00	1.338,97	1.500,00	1.500,00	1.338,97
SU 22 / 32	Summe Aufwendungen / Auszahlungen operative Gebarung				1.500,00	1.500,00	1.338,97	1.500,00	1.500,00	1.338,97
SA 0 / SA 1	(0) Nettoergebnis (21 - 22) / (1) Geldfluss operative Gebarung (31 – 32)				0,00	0,00	800,69	0,00	0,00	991,18
SA01	Saldo (01) Haushaltsrücklagen (230 - 240)				0,00	0,00	0,00	0,00	0,00	0,00
SA00	Saldo (00) Nettoergebnis nach Haushaltsrücklagen (Saldo 0 + Saldo 01)				0,00	0,00	800,69			
	Investive Gebarung									
SU 33	Summe Einzahlungen investive Gebarung							0,00	0,00	0,00

		MVAG VC QU			Ergebnisvoranschlag			Finanzierungsvoranschlag		
		EH	FH		VA 2024	VA 2023	RA 2022	VA 2024	VA 2023	RA 2022
SU 34	Summe Auszahlungen investive Gebarung							0,00	0,00	0,00
SA2	Saldo (2) Geldfluss aus der Investiven Gebarung (33 – 34)							0,00	0,00	0,00
SA3	Saldo (3) Nettofinanzierungssaldo (Saldo 1 + Saldo 2)							0,00	0,00	991,18
Finanzierungstätigkeit										
SU 35	Summe Einzahlungen aus der Finanzierungstätigkeit							0,00	0,00	0,00
SU 36	Summe Auszahlungen aus der Finanzierungstätigkeit							0,00	0,00	0,00
SA4	Saldo (4) Geldfluss aus der Finanzierungstätigkeit (35 – 36)							0,00	0,00	0,00
SA5	Saldo (5) Geldfluss aus der voranschlagswirksamen Gebarung (Saldo 3 + Saldo 4)							0,00	0,00	991,18
240300	Kindergarten Gruppe "gelb"									
Operative Gebarung										
2/240300+810000	Einnahmen der gelben Gruppe z.B. Elternbeitr., Förd. Windkraft	2114	3114	13	1.500,00	1.500,00	1.693,68	1.500,00	1.500,00	1.922,20
SU 21 / 31	Summe Erträge / Einzahlungen operative Gebarung				1.500,00	1.500,00	1.693,68	1.500,00	1.500,00	1.922,20
1/240300-400500	Anschaffungen der Gruppe	2221	3221	23	1.500,00	1.500,00	1.750,29	1.500,00	1.500,00	1.740,11
SU 22 / 32	Summe Aufwendungen / Auszahlungen operative Gebarung				1.500,00	1.500,00	1.750,29	1.500,00	1.500,00	1.740,11
SA 0 / SA 1	(0) Nettoergebnis (21 - 22) / (1) Geldfluss operative Gebarung (31 – 32)				0,00	0,00	-56,61	0,00	0,00	182,09
SA01	Saldo (01) Haushaltsrücklagen (230 - 240)				0,00	0,00	0,00	0,00	0,00	0,00
SA00	Saldo (00) Nettoergebnis nach Haushaltsrücklagen (Saldo 0 + Saldo 01)				0,00	0,00	-56,61			
Investive Gebarung										
SU 33	Summe Einzahlungen investive Gebarung							0,00	0,00	0,00
SU 34	Summe Auszahlungen investive Gebarung							0,00	0,00	0,00
SA2	Saldo (2) Geldfluss aus der Investiven Gebarung (33 – 34)							0,00	0,00	0,00
SA3	Saldo (3) Nettofinanzierungssaldo (Saldo 1 + Saldo 2)							0,00	0,00	182,09
Finanzierungstätigkeit										
SU 35	Summe Einzahlungen aus der Finanzierungstätigkeit							0,00	0,00	0,00
SU 36	Summe Auszahlungen aus der Finanzierungstätigkeit							0,00	0,00	0,00
SA4	Saldo (4) Geldfluss aus der Finanzierungstätigkeit (35 – 36)							0,00	0,00	0,00
SA5	Saldo (5) Geldfluss aus der voranschlagswirksamen Gebarung (Saldo 3 + Saldo 4)							0,00	0,00	182,09
240400	Kindergarten Gruppe "rot"									
Operative Gebarung										
2/240400+810000	Einnahmen der roten Gruppe z.B. Elternbeitr., Förd. Windkraft	2114	3114	13	1.500,00	1.500,00	2.036,13	1.500,00	1.500,00	2.415,77
SU 21 / 31	Summe Erträge / Einzahlungen operative Gebarung				1.500,00	1.500,00	2.036,13	1.500,00	1.500,00	2.415,77
1/240400-400500	Anschaffungen der Gruppe	2221	3221	23	1.500,00	1.500,00	1.620,21	1.500,00	1.500,00	1.631,42
SU 22 / 32	Summe Aufwendungen / Auszahlungen operative Gebarung				1.500,00	1.500,00	1.620,21	1.500,00	1.500,00	1.631,42
SA 0 / SA 1	(0) Nettoergebnis (21 - 22) / (1) Geldfluss operative Gebarung (31 – 32)				0,00	0,00	415,92	0,00	0,00	784,35

	MVAG	VC QU	Ergebnisvoranschlag			Finanzierungsvoranschlag						
			EH	FH	VA 2024	VA 2023	RA 2022	VA 2024	VA 2023	RA 2022		
SA01			Saldo (01) Haushaltsrücklagen (230 - 240)			0,00	0,00	0,00	0,00	0,00	0,00	
SA00			Saldo (00) Nettoergebnis nach Haushaltsrücklagen (Saldo 0 + Saldo 01)			0,00	0,00	415,92				
Investive Gebarung												
SU 33			Summe Einzahlungen investive Gebarung						0,00	0,00	0,00	
SU 34			Summe Auszahlungen investive Gebarung						0,00	0,00	0,00	
SA2			Saldo (2) Geldfluss aus der Investiven Gebarung (33 – 34)						0,00	0,00	0,00	
SA3			Saldo (3) Nettofinanzierungssaldo (Saldo 1 + Saldo 2)						0,00	0,00	784,35	
Finanzierungstätigkeit												
SU 35			Summe Einzahlungen aus der Finanzierungstätigkeit						0,00	0,00	0,00	
SU 36			Summe Auszahlungen aus der Finanzierungstätigkeit						0,00	0,00	0,00	
SA4			Saldo (4) Geldfluss aus der Finanzierungstätigkeit (35 – 36)						0,00	0,00	0,00	
SA5			Saldo (5) Geldfluss aus der voranschlagswirksamen Gebarung (Saldo 3 + Saldo 4)						0,00	0,00	784,35	
240500 Anschaffungen der KG Gruppen												
Operative Gebarung												
2/240500+810000			Erträge Gemeinschaftskonto	2114	3114	13					763,58	763,58
SU 21 / 31			Summe Erträge / Einzahlungen operative Gebarung			0,00	0,00	763,58	0,00	0,00	763,58	
1/240500-400500			Gemeinschaftskassa	2221	3221	23	3.000,00	3.000,00	763,58	3.000,00	3.000,00	850,17
SU 22 / 32			Summe Aufwendungen / Auszahlungen operative Gebarung			3.000,00	3.000,00	763,58	3.000,00	3.000,00	850,17	
SA 0 / SA 1			(0) Nettoergebnis (21 - 22) / (1) Geldfluss operative Gebarung (31 – 32)			-3.000,00	-3.000,00	0,00	-3.000,00	-3.000,00	-86,59	
SA01			Saldo (01) Haushaltsrücklagen (230 - 240)			0,00	0,00	0,00	0,00	0,00	0,00	
SA00			Saldo (00) Nettoergebnis nach Haushaltsrücklagen (Saldo 0 + Saldo 01)			-3.000,00	-3.000,00	0,00				
Investive Gebarung												
SU 33			Summe Einzahlungen investive Gebarung						0,00	0,00	0,00	
SU 34			Summe Auszahlungen investive Gebarung						0,00	0,00	0,00	
SA2			Saldo (2) Geldfluss aus der Investiven Gebarung (33 – 34)						0,00	0,00	0,00	
SA3			Saldo (3) Nettofinanzierungssaldo (Saldo 1 + Saldo 2)						-3.000,00	-3.000,00	-86,59	
Finanzierungstätigkeit												
SU 35			Summe Einzahlungen aus der Finanzierungstätigkeit						0,00	0,00	0,00	
SU 36			Summe Auszahlungen aus der Finanzierungstätigkeit						0,00	0,00	0,00	
SA4			Saldo (4) Geldfluss aus der Finanzierungstätigkeit (35 – 36)						0,00	0,00	0,00	
SA5			Saldo (5) Geldfluss aus der voranschlagswirksamen Gebarung (Saldo 3 + Saldo 4)						-3.000,00	-3.000,00	-86,59	
240600 Kindergarten Gruppe "orange"												
Operative Gebarung												
2/240600+810000			Erträge aus Leistungen	2114	3114	13	1.500,00	1.500,00	2.151,16	1.500,00	1.500,00	2.530,80
SU 21 / 31			Summe Erträge / Einzahlungen operative Gebarung			1.500,00	1.500,00	2.151,16	1.500,00	1.500,00	2.530,80	

		MVAG VC QU			Ergebnisvoranschlag			Finanzierungsvoranschlag		
		EH	FH		VA 2024	VA 2023	RA 2022	VA 2024	VA 2023	RA 2022
1/240600-400500	Anschaffungen der Gruppe	2221	3221	23	1.500,00	1.500,00	1.488,94	1.500,00	1.500,00	1.482,25
SU 22 / 32	Summe Aufwendungen / Auszahlungen operative Gebarung				1.500,00	1.500,00	1.488,94	1.500,00	1.500,00	1.482,25
SA 0 / SA 1	(0) Nettoergebnis (21 - 22) / (1) Geldfluss operative Gebarung (31 - 32)				0,00	0,00	662,22	0,00	0,00	1.048,55
SA01	Saldo (01) Haushaltsrücklagen (230 - 240)				0,00	0,00	0,00	0,00	0,00	0,00
SA00	Saldo (00) Nettoergebnis nach Haushaltsrücklagen (Saldo 0 + Saldo 01)				0,00	0,00	662,22			
Investive Gebarung										
SU 33	Summe Einzahlungen investive Gebarung							0,00	0,00	0,00
SU 34	Summe Auszahlungen investive Gebarung							0,00	0,00	0,00
SA2	Saldo (2) Geldfluss aus der Investiven Gebarung (33 - 34)							0,00	0,00	0,00
SA3	Saldo (3) Nettofinanzierungssaldo (Saldo 1 + Saldo 2)							0,00	0,00	1.048,55
Finanzierungstätigkeit										
SU 35	Summe Einzahlungen aus der Finanzierungstätigkeit							0,00	0,00	0,00
SU 36	Summe Auszahlungen aus der Finanzierungstätigkeit							0,00	0,00	0,00
SA4	Saldo (4) Geldfluss aus der Finanzierungstätigkeit (35 - 36)							0,00	0,00	0,00
SA5	Saldo (5) Geldfluss aus der voranschlagswirksamen Gebarung (Saldo 3 + Saldo 4)							0,00	0,00	1.048,55
25 Außerschulische Jugendberziehung										
253	Jugendverkehrserziehung									
253000	Jugendverkehrserziehung									
Operative Gebarung										
SU 21 / 31	Summe Erträge / Einzahlungen operative Gebarung				0,00	0,00	0,00	0,00	0,00	0,00
1/253000-457000	Verkehrserziehung, Zeitschriften	2221	3221	23	100,00	100,00		100,00	100,00	
SU 22 / 32	Summe Aufwendungen / Auszahlungen operative Gebarung				100,00	100,00	0,00	100,00	100,00	0,00
SA 0 / SA 1	(0) Nettoergebnis (21 - 22) / (1) Geldfluss operative Gebarung (31 - 32)				-100,00	-100,00	0,00	-100,00	-100,00	0,00
SA01	Saldo (01) Haushaltsrücklagen (230 - 240)				0,00	0,00	0,00	0,00	0,00	0,00
SA00	Saldo (00) Nettoergebnis nach Haushaltsrücklagen (Saldo 0 + Saldo 01)				-100,00	-100,00	0,00			
Investive Gebarung										
SU 33	Summe Einzahlungen investive Gebarung							0,00	0,00	0,00
SU 34	Summe Auszahlungen investive Gebarung							0,00	0,00	0,00
SA2	Saldo (2) Geldfluss aus der Investiven Gebarung (33 - 34)							0,00	0,00	0,00
SA3	Saldo (3) Nettofinanzierungssaldo (Saldo 1 + Saldo 2)							-100,00	-100,00	0,00
Finanzierungstätigkeit										
SU 35	Summe Einzahlungen aus der Finanzierungstätigkeit							0,00	0,00	0,00
SU 36	Summe Auszahlungen aus der Finanzierungstätigkeit							0,00	0,00	0,00
SA4	Saldo (4) Geldfluss aus der Finanzierungstätigkeit (35 - 36)							0,00	0,00	0,00
SA5	Saldo (5) Geldfluss aus der voranschlagswirksamen Gebarung (Saldo 3 + Saldo 4)							-100,00	-100,00	0,00

	MVAG	VC	QU	Ergebnisvoranschlag			Finanzierungsvoranschlag		
				EH	FH	VA 2024	VA 2023	RA 2022	VA 2024
26	Sport und außerschulische Leibeserziehung								
262	Sportplätze								
262000	Sportplätze								
Operative Gebarung									
SU 21 / 31	Summe Erträge / Einzahlungen operative Gebarung			0,00	0,00	0,00	0,00	0,00	0,00
1/262000-480000	Ausgaben für Fremdbearbeitung	2221	3221	23	1.500,00	1.500,00		1.500,00	1.500,00
1/262000-613000	Instandhaltung von Sportanlagen	2224	3224	24	2.500,00	2.500,00	255,23	2.500,00	2.500,00
1/262000-680000	Planmäßige Abschreibung	2226			2.300,00	2.300,00	2.339,33		
1/262000-711000	Gebühren	2225	3225	24	500,00	500,00	227,03	500,00	500,00
1/262000-720000	Kostensätze f. Leistungen	2225	3225	24	500,00	500,00		500,00	500,00
SU 22 / 32	Summe Aufwendungen / Auszahlungen operative Gebarung				7.300,00	7.300,00	2.821,59	5.000,00	5.000,00
SA 0 / SA 1	(0) Nettoergebnis (21 - 22) / (1) Geldfluss operative Gebarung (31 - 32)				-7.300,00	-7.300,00	-2.821,59	-5.000,00	-5.000,00
SA01	Saldo (01) Haushaltsrücklagen (230 - 240)				0,00	0,00	0,00	0,00	0,00
SA00	Saldo (00) Nettoergebnis nach Haushaltsrücklagen (Saldo 0 + Saldo 01)				-7.300,00	-7.300,00	-2.821,59		
Investive Gebarung									
SU 33	Summe Einzahlungen investive Gebarung						0,00	0,00	0,00
SU 34	Summe Auszahlungen investive Gebarung						0,00	0,00	0,00
SA2	Saldo (2) Geldfluss aus der Investiven Gebarung (33 - 34)						0,00	0,00	0,00
SA3	Saldo (3) Nettofinanzierungssaldo (Saldo 1 + Saldo 2)						-5.000,00	-5.000,00	-482,26
Finanzierungstätigkeit									
SU 35	Summe Einzahlungen aus der Finanzierungstätigkeit						0,00	0,00	0,00
SU 36	Summe Auszahlungen aus der Finanzierungstätigkeit						0,00	0,00	0,00
SA4	Saldo (4) Geldfluss aus der Finanzierungstätigkeit (35 - 36)						0,00	0,00	0,00
SA5	Saldo (5) Geldfluss aus der voranschlagswirksamen Gebarung (Saldo 3 + Saldo 4)						-5.000,00	-5.000,00	-482,26
269	Sonstige Einrichtungen und Maßnahmen								
269000	Sonstige Einrichtungen u. Maßnahmen								
Operative Gebarung									
SU 21 / 31	Summe Erträge / Einzahlungen operative Gebarung				0,00	0,00	0,00	0,00	0,00
1/269000-757000	Subventionen an Sportvereine	2234	3234	27	4.500,00	4.500,00	3.823,01	4.500,00	4.500,00
SU 22 / 32	Summe Aufwendungen / Auszahlungen operative Gebarung				4.500,00	4.500,00	3.823,01	4.500,00	4.500,00
SA 0 / SA 1	(0) Nettoergebnis (21 - 22) / (1) Geldfluss operative Gebarung (31 - 32)				-4.500,00	-4.500,00	-3.823,01	-4.500,00	-4.500,00
SA01	Saldo (01) Haushaltsrücklagen (230 - 240)				0,00	0,00	0,00	0,00	0,00
SA00	Saldo (00) Nettoergebnis nach Haushaltsrücklagen (Saldo 0 + Saldo 01)				-4.500,00	-4.500,00	-3.823,01		
Investive Gebarung									
SU 33	Summe Einzahlungen investive Gebarung						0,00	0,00	0,00
SU 34	Summe Auszahlungen investive Gebarung						0,00	0,00	0,00

		MVAG VC QU			Ergebnisvoranschlag			Finanzierungsvoranschlag		
		EH	FH		VA 2024	VA 2023	RA 2022	VA 2024	VA 2023	RA 2022
SA2	Saldo (2) Geldfluss aus der Investiven Gebarung (33 – 34)							0,00	0,00	0,00
SA3	Saldo (3) Nettofinanzierungssaldo (Saldo 1 + Saldo 2)							-4.500,00	-4.500,00	-2.823,01
Finanzierungstätigkeit										
SU 35	Summe Einzahlungen aus der Finanzierungstätigkeit							0,00	0,00	0,00
SU 36	Summe Auszahlungen aus der Finanzierungstätigkeit							0,00	0,00	0,00
SA4	Saldo (4) Geldfluss aus der Finanzierungstätigkeit (35 – 36)							0,00	0,00	0,00
SA5	Saldo (5) Geldfluss aus der voranschlagswirksamen Gebarung (Saldo 3 + Saldo 4)							-4.500,00	-4.500,00	-2.823,01
27 Erwachsenenbildung										
273	Volksbüchereien									
273000	Volksbüchereien									
Operative Gebarung										
SU 21 / 31	Summe Erträge / Einzahlungen operative Gebarung				0,00	0,00	0,00	0,00	0,00	0,00
1/273000-457000	Ankauf von Büchern	2221	3221	23	1.000,00	1.000,00	2.000,00	1.000,00	1.000,00	2.000,00
1/273000-729000	Sonstige Ausgaben	2225	3225	24	500,00	500,00		500,00	500,00	
SU 22 / 32	Summe Aufwendungen / Auszahlungen operative Gebarung				1.500,00	1.500,00	2.000,00	1.500,00	1.500,00	2.000,00
SA 0 / SA 1	(0) Nettoergebnis (21 - 22) / (1) Geldfluss operative Gebarung (31 – 32)				-1.500,00	-1.500,00	-2.000,00	-1.500,00	-1.500,00	-2.000,00
SA01	Saldo (01) Haushaltsrücklagen (230 - 240)				0,00	0,00	0,00	0,00	0,00	0,00
SA00	Saldo (00) Nettoergebnis nach Haushaltsrücklagen (Saldo 0 + Saldo 01)				-1.500,00	-1.500,00	-2.000,00			
Investive Gebarung										
SU 33	Summe Einzahlungen investive Gebarung							0,00	0,00	0,00
SU 34	Summe Auszahlungen investive Gebarung							0,00	0,00	0,00
SA2	Saldo (2) Geldfluss aus der Investiven Gebarung (33 – 34)							0,00	0,00	0,00
SA3	Saldo (3) Nettofinanzierungssaldo (Saldo 1 + Saldo 2)							-1.500,00	-1.500,00	-2.000,00
Finanzierungstätigkeit										
SU 35	Summe Einzahlungen aus der Finanzierungstätigkeit							0,00	0,00	0,00
SU 36	Summe Auszahlungen aus der Finanzierungstätigkeit							0,00	0,00	0,00
SA4	Saldo (4) Geldfluss aus der Finanzierungstätigkeit (35 – 36)							0,00	0,00	0,00
SA5	Saldo (5) Geldfluss aus der voranschlagswirksamen Gebarung (Saldo 3 + Saldo 4)							-1.500,00	-1.500,00	-2.000,00
28 Forschung und Wissenschaft										
282	Studienbeihilfen									
282000	Studienbeihilfen									
Operative Gebarung										
SU 21 / 31	Summe Erträge / Einzahlungen operative Gebarung				0,00	0,00	0,00	0,00	0,00	0,00

		MVAG		VC QU	Ergebnisvoranschlag			Finanzierungsvoranschlag		
		EH	FH		VA 2024	VA 2023	RA 2022	VA 2024	VA 2023	RA 2022
1/282000-768000	Laufende Transferzahlungen	2234	3234	27	3.100,00	3.100,00	1.792,55	3.100,00	3.100,00	1.792,55
SU 22 / 32	Summe Aufwendungen / Auszahlungen operative Gebarung				3.100,00	3.100,00	1.792,55	3.100,00	3.100,00	1.792,55
SA 0 / SA 1	(0) Nettoergebnis (21 - 22) / (1) Geldfluss operative Gebarung (31 - 32)				-3.100,00	-3.100,00	-1.792,55	-3.100,00	-3.100,00	-1.792,55
SA01	Saldo (01) Haushaltsrücklagen (230 - 240)				0,00	0,00	0,00	0,00	0,00	0,00
SA00	Saldo (00) Nettoergebnis nach Haushaltsrücklagen (Saldo 0 + Saldo 01)				-3.100,00	-3.100,00	-1.792,55			
Investive Gebarung										
SU 33	Summe Einzahlungen investive Gebarung							0,00	0,00	0,00
SU 34	Summe Auszahlungen investive Gebarung							0,00	0,00	0,00
SA2	Saldo (2) Geldfluss aus der Investiven Gebarung (33 - 34)							0,00	0,00	0,00
SA3	Saldo (3) Nettofinanzierungssaldo (Saldo 1 + Saldo 2)							-3.100,00	-3.100,00	-1.792,55
Finanzierungstätigkeit										
SU 35	Summe Einzahlungen aus der Finanzierungstätigkeit							0,00	0,00	0,00
SU 36	Summe Auszahlungen aus der Finanzierungstätigkeit							0,00	0,00	0,00
SA4	Saldo (4) Geldfluss aus der Finanzierungstätigkeit (35 - 36)							0,00	0,00	0,00
SA5	Saldo (5) Geldfluss aus der voranschlagswirksamen Gebarung (Saldo 3 + Saldo 4)							-3.100,00	-3.100,00	-1.792,55

	MVAG	VC	QU	Ergebnisvoranschlag			Finanzierungsvoranschlag			
				EH	FH	VA 2024	VA 2023	RA 2022	VA 2024	VA 2023
3 Kunst, Kultur und Kultus										
32	Musik und darstellende Kunst									
320	Ausbildung in Musik und darstellender Kunst									
320000	Musikschule									
Operative Gebarung										
SU 21 / 31	Summe Erträge / Einzahlungen operative Gebarung			0,00	0,00	0,00	0,00	0,00	0,00	
1/320000-752000	Musikschulumlage	2231	3231	26	134.000,00	120.300,00	100.324,73	134.000,00	120.300,00	100.324,73
SU 22 / 32	Summe Aufwendungen / Auszahlungen operative Gebarung			134.000,00	120.300,00	100.324,73	134.000,00	120.300,00	100.324,73	
SA 0 / SA 1	(0) Nettoergebnis (21 - 22) / (1) Geldfluss operative Gebarung (31 - 32)			-134.000,00	-120.300,00	-100.324,73	-134.000,00	-120.300,00	-100.324,73	
SA01	Saldo (01) Haushaltsrücklagen (230 - 240)			0,00	0,00	0,00	0,00	0,00	0,00	
SA00	Saldo (00) Nettoergebnis nach Haushaltsrücklagen (Saldo 0 + Saldo 01)			-134.000,00	-120.300,00	-100.324,73				
Investive Gebarung										
SU 33	Summe Einzahlungen investive Gebarung						0,00	0,00	0,00	
SU 34	Summe Auszahlungen investive Gebarung						0,00	0,00	0,00	
SA2	Saldo (2) Geldfluss aus der Investiven Gebarung (33 - 34)						0,00	0,00	0,00	
SA3	Saldo (3) Nettofinanzierungssaldo (Saldo 1 + Saldo 2)						-134.000,00	-120.300,00	-100.324,73	
Finanzierungstätigkeit										
SU 35	Summe Einzahlungen aus der Finanzierungstätigkeit						0,00	0,00	0,00	
SU 36	Summe Auszahlungen aus der Finanzierungstätigkeit						0,00	0,00	0,00	
SA4	Saldo (4) Geldfluss aus der Finanzierungstätigkeit (35 - 36)						0,00	0,00	0,00	
SA5	Saldo (5) Geldfluss aus der voranschlagswirksamen Gebarung (Saldo 3 + Saldo 4)						-134.000,00	-120.300,00	-100.324,73	
322	Maßnahmen zur Förderung der Musikpflege									
322000	Maßnahmen zur Förderun der Musikpflege									
Operative Gebarung										
SU 21 / 31	Summe Erträge / Einzahlungen operative Gebarung			0,00	0,00	0,00	0,00	0,00	0,00	
1/322000-757000	Subventionen	2234	3234	27	1.000,00	1.000,00	700,00	1.000,00	1.000,00	700,00
1/322000-768000	Förderungen - Leistungsabzeichen	2234	3234	27	2.000,00	2.000,00	1.750,00	2.000,00	2.000,00	1.750,00
SU 22 / 32	Summe Aufwendungen / Auszahlungen operative Gebarung			3.000,00	3.000,00	2.450,00	3.000,00	3.000,00	2.450,00	
SA 0 / SA 1	(0) Nettoergebnis (21 - 22) / (1) Geldfluss operative Gebarung (31 - 32)			-3.000,00	-3.000,00	-2.450,00	-3.000,00	-3.000,00	-2.450,00	
SA01	Saldo (01) Haushaltsrücklagen (230 - 240)			0,00	0,00	0,00	0,00	0,00	0,00	
SA00	Saldo (00) Nettoergebnis nach Haushaltsrücklagen (Saldo 0 + Saldo 01)			-3.000,00	-3.000,00	-2.450,00				
Investive Gebarung										
SU 33	Summe Einzahlungen investive Gebarung						0,00	0,00	0,00	
SU 34	Summe Auszahlungen investive Gebarung						0,00	0,00	0,00	
SA2	Saldo (2) Geldfluss aus der Investiven Gebarung (33 - 34)						0,00	0,00	0,00	

		MVAG VC QU			Ergebnisvoranschlag			Finanzierungsvoranschlag		
		EH	FH		VA 2024	VA 2023	RA 2022	VA 2024	VA 2023	RA 2022
SA3	Saldo (3) Nettofinanzierungssaldo (Saldo 1 + Saldo 2)							-3.000,00	-3.000,00	-2.450,00
Finanzierungstätigkeit										
SU 35	Summe Einzahlungen aus der Finanzierungstätigkeit							0,00	0,00	0,00
SU 36	Summe Auszahlungen aus der Finanzierungstätigkeit							0,00	0,00	0,00
SA4	Saldo (4) Geldfluss aus der Finanzierungstätigkeit (35 – 36)							0,00	0,00	0,00
SA5	Saldo (5) Geldfluss aus der voranschlagswirksamen Gebarung (Saldo 3 + Saldo 4)							-3.000,00	-3.000,00	-2.450,00
36										
Heimatspflege										
360										
Heimatsmuseen										
360000										
Heimatsmuseen- Heimatbuch										
Operative Gebarung										
2/360000+810000	Erlös aus Verkauf	2114	3114	13	100,00	100,00		100,00	100,00	
SU 21 / 31	Summe Erträge / Einzahlungen operative Gebarung				100,00	100,00	0,00	100,00	100,00	0,00
SU 22 / 32	Summe Aufwendungen / Auszahlungen operative Gebarung				0,00	0,00	0,00	0,00	0,00	0,00
SA 0 / SA 1	(0) Nettoergebnis (21 - 22) / (1) Geldfluss operative Gebarung (31 – 32)				100,00	100,00	0,00	100,00	100,00	0,00
SA01	Saldo (01) Haushaltsrücklagen (230 - 240)				0,00	0,00	0,00	0,00	0,00	0,00
SA00	Saldo (00) Nettoergebnis nach Haushaltsrücklagen (Saldo 0 + Saldo 01)				100,00	100,00	0,00			
Investive Gebarung										
SU 33	Summe Einzahlungen investive Gebarung							0,00	0,00	0,00
SU 34	Summe Auszahlungen investive Gebarung							0,00	0,00	0,00
SA2	Saldo (2) Geldfluss aus der Investiven Gebarung (33 – 34)							0,00	0,00	0,00
SA3	Saldo (3) Nettofinanzierungssaldo (Saldo 1 + Saldo 2)							100,00	100,00	0,00
Finanzierungstätigkeit										
SU 35	Summe Einzahlungen aus der Finanzierungstätigkeit							0,00	0,00	0,00
SU 36	Summe Auszahlungen aus der Finanzierungstätigkeit							0,00	0,00	0,00
SA4	Saldo (4) Geldfluss aus der Finanzierungstätigkeit (35 – 36)							0,00	0,00	0,00
SA5	Saldo (5) Geldfluss aus der voranschlagswirksamen Gebarung (Saldo 3 + Saldo 4)							100,00	100,00	0,00
362										
Denkmalpflege										
362000										
Denkmalpflege										
Operative Gebarung										
SU 21 / 31	Summe Erträge / Einzahlungen operative Gebarung				0,00	0,00	0,00	0,00	0,00	0,00
1/362000-619000	Instandhaltung v. Denkmälern	2224	3224	24	500,00	500,00		500,00	500,00	
1/362000-777000	Subvention z. Denkmalpflege	2234		44	300,00	300,00	200,00			
SU 22 / 32	Summe Aufwendungen / Auszahlungen operative Gebarung				800,00	800,00	200,00	500,00	500,00	0,00
SA 0 / SA 1	(0) Nettoergebnis (21 - 22) / (1) Geldfluss operative Gebarung (31 – 32)				-800,00	-800,00	-200,00	-500,00	-500,00	0,00
SA01	Saldo (01) Haushaltsrücklagen (230 - 240)				0,00	0,00	0,00	0,00	0,00	0,00

		MVAG VC QU		Ergebnisvoranschlag			Finanzierungsvoranschlag		
		EH	FH	VA 2024	VA 2023	RA 2022	VA 2024	VA 2023	RA 2022
SA00	Saldo (00) Nettoergebnis nach Haushaltsrücklagen (Saldo 0 + Saldo 01)			-800,00	-800,00	-200,00			
Investive Gebarung									
SU 33	Summe Einzahlungen investive Gebarung						0,00	0,00	0,00
1/362000-777000	Subvention z. Denkmalpflege		3434	44			300,00	300,00	200,00
SU 34	Summe Auszahlungen investive Gebarung						300,00	300,00	200,00
SA2	Saldo (2) Geldfluss aus der Investiven Gebarung (33 – 34)						-300,00	-300,00	-200,00
SA3	Saldo (3) Nettofinanzierungssaldo (Saldo 1 + Saldo 2)						-800,00	-800,00	-200,00
Finanzierungstätigkeit									
SU 35	Summe Einzahlungen aus der Finanzierungstätigkeit						0,00	0,00	0,00
SU 36	Summe Auszahlungen aus der Finanzierungstätigkeit						0,00	0,00	0,00
SA4	Saldo (4) Geldfluss aus der Finanzierungstätigkeit (35 – 36)						0,00	0,00	0,00
SA5	Saldo (5) Geldfluss aus der voranschlagswirksamen Gebarung (Saldo 3 + Saldo 4)						-800,00	-800,00	-200,00
363	Altstadterhaltung und Ortsbildpflege								
363000	Altstadtsanierung u. Ortsbildpflege								
Operative Gebarung									
SU 21 / 31	Summe Erträge / Einzahlungen operative Gebarung						0,00	0,00	0,00
1/363000-728000	Ortsbildpflege - Dorferneuerung	2225	3225	24	5.000,00	5.000,00	3.848,32	5.000,00	4.701,14
1/363000-757000	Förderungen	2234	3234	27	500,00	500,00	997,20	500,00	
SU 22 / 32	Summe Aufwendungen / Auszahlungen operative Gebarung				5.500,00	5.500,00	4.845,52	5.500,00	4.701,14
SA 0 / SA 1	(0) Nettoergebnis (21 - 22) / (1) Geldfluss operative Gebarung (31 – 32)				-5.500,00	-5.500,00	-4.845,52	-5.500,00	-4.701,14
SA01	Saldo (01) Haushaltsrücklagen (230 - 240)				0,00	0,00	0,00	0,00	0,00
SA00	Saldo (00) Nettoergebnis nach Haushaltsrücklagen (Saldo 0 + Saldo 01)				-5.500,00	-5.500,00	-4.845,52		
Investive Gebarung									
SU 33	Summe Einzahlungen investive Gebarung						0,00	0,00	0,00
SU 34	Summe Auszahlungen investive Gebarung						0,00	0,00	0,00
SA2	Saldo (2) Geldfluss aus der Investiven Gebarung (33 – 34)						0,00	0,00	0,00
SA3	Saldo (3) Nettofinanzierungssaldo (Saldo 1 + Saldo 2)						-5.500,00	-5.500,00	-4.701,14
Finanzierungstätigkeit									
SU 35	Summe Einzahlungen aus der Finanzierungstätigkeit						0,00	0,00	0,00
SU 36	Summe Auszahlungen aus der Finanzierungstätigkeit						0,00	0,00	0,00
SA4	Saldo (4) Geldfluss aus der Finanzierungstätigkeit (35 – 36)						0,00	0,00	0,00
SA5	Saldo (5) Geldfluss aus der voranschlagswirksamen Gebarung (Saldo 3 + Saldo 4)						-5.500,00	-5.500,00	-4.701,14

		MVAG VC QU			Ergebnisvoranschlag			Finanzierungsvoranschlag		
		EH	FH		VA 2024	VA 2023	RA 2022	VA 2024	VA 2023	RA 2022
369	Sonstige Einrichtungen und Maßnahmen									
369000	Sonstige Einrichtungen u. Maßnahmen									
	Operative Gebarung									
2/369000+829000	Sonstige Einnahmen	2116	3116	18	600,00	600,00	120,00	600,00	600,00	120,00
SU 21 / 31	Summe Erträge / Einzahlungen operative Gebarung				600,00	600,00	120,00	600,00	600,00	120,00
1/369000-710000	Steuern und Abgaben	2225	3225	24	100,00	100,00		100,00	100,00	
1/369000-711000	Gebühren	2225	3225	24	500,00	500,00	452,97	500,00	500,00	476,43
1/369000-729000	Brauchtumpflege	2225	3225	24	6.000,00	8.500,00	1.800,50	6.000,00	8.500,00	1.800,50
1/369000-757000	Subventionen	2234	3234	27	1.000,00	1.000,00	475,00	1.000,00	1.000,00	475,00
SU 22 / 32	Summe Aufwendungen / Auszahlungen operative Gebarung				7.600,00	10.100,00	2.728,47	7.600,00	10.100,00	2.751,93
SA 0 / SA 1	(0) Nettoergebnis (21 - 22) / (1) Geldfluss operative Gebarung (31 - 32)				-7.000,00	-9.500,00	-2.608,47	-7.000,00	-9.500,00	-2.631,93
SA01	Saldo (01) Haushaltsrücklagen (230 - 240)				0,00	0,00	0,00	0,00	0,00	0,00
SA00	Saldo (00) Nettoergebnis nach Haushaltsrücklagen (Saldo 0 + Saldo 01)				-7.000,00	-9.500,00	-2.608,47			
	Investive Gebarung									
SU 33	Summe Einzahlungen investive Gebarung							0,00	0,00	0,00
SU 34	Summe Auszahlungen investive Gebarung							0,00	0,00	0,00
SA2	Saldo (2) Geldfluss aus der Investiven Gebarung (33 - 34)							0,00	0,00	0,00
SA3	Saldo (3) Nettofinanzierungssaldo (Saldo 1 + Saldo 2)							-7.000,00	-9.500,00	-2.631,93
	Finanzierungstätigkeit									
SU 35	Summe Einzahlungen aus der Finanzierungstätigkeit							0,00	0,00	0,00
SU 36	Summe Auszahlungen aus der Finanzierungstätigkeit							0,00	0,00	0,00
SA4	Saldo (4) Geldfluss aus der Finanzierungstätigkeit (35 - 36)							0,00	0,00	0,00
SA5	Saldo (5) Geldfluss aus der voranschlagswirksamen Gebarung (Saldo 3 + Saldo 4)							-7.000,00	-9.500,00	-2.631,93
38	Sonstige Kulturpflege									
380	Einrichtungen der Kulturpflege									
380000	Sonstige Kulturpflege									
	Operative Gebarung									
2/380000+828000	Förderungen	2116	3116	18	1.000,00	1.000,00	745,40	1.000,00	1.000,00	745,40
SU 21 / 31	Summe Erträge / Einzahlungen operative Gebarung				1.000,00	1.000,00	745,40	1.000,00	1.000,00	745,40
1/380000-728000	Leistungsaufträge zur Durchführung	2225	3225	24	500,00	500,00		500,00	500,00	
1/380000-777000	Förderung von Kulturveranstaltungen	2234		44	3.500,00	3.500,00	1.555,20			
SU 22 / 32	Summe Aufwendungen / Auszahlungen operative Gebarung				4.000,00	4.000,00	1.555,20	500,00	500,00	0,00
SA 0 / SA 1	(0) Nettoergebnis (21 - 22) / (1) Geldfluss operative Gebarung (31 - 32)				-3.000,00	-3.000,00	-809,80	500,00	500,00	745,40
SA01	Saldo (01) Haushaltsrücklagen (230 - 240)				0,00	0,00	0,00	0,00	0,00	0,00
SA00	Saldo (00) Nettoergebnis nach Haushaltsrücklagen (Saldo 0 + Saldo 01)				-3.000,00	-3.000,00	-809,80			

	MVAG	VC	QU	Ergebnisvoranschlag			Finanzierungsvoranschlag			
				EH	FH	VA 2024	VA 2023	RA 2022	VA 2024	VA 2023
Investive Gebarung										
SU 33	Summe Einzahlungen investive Gebarung							0,00	0,00	0,00
1/380000-777000					3434	44		3.500,00	3.500,00	1.555,20
SU 34	Summe Auszahlungen investive Gebarung							3.500,00	3.500,00	1.555,20
SA2	Saldo (2) Geldfluss aus der Investiven Gebarung (33 – 34)							-3.500,00	-3.500,00	-1.555,20
SA3	Saldo (3) Nettofinanzierungssaldo (Saldo 1 + Saldo 2)							-3.000,00	-3.000,00	-809,80
Finanzierungstätigkeit										
SU 35	Summe Einzahlungen aus der Finanzierungstätigkeit							0,00	0,00	0,00
SU 36	Summe Auszahlungen aus der Finanzierungstätigkeit							0,00	0,00	0,00
SA4	Saldo (4) Geldfluss aus der Finanzierungstätigkeit (35 – 36)							0,00	0,00	0,00
SA5	Saldo (5) Geldfluss aus der voranschlagswirksamen Gebarung (Saldo 3 + Saldo 4)							-3.000,00	-3.000,00	-809,80
39	Kultus									
390	Kirchliche Angelegenheiten									
390000	Kirchliche Angelegenheiten									
Operative Gebarung										
SU 21 / 31	Summe Erträge / Einzahlungen operative Gebarung							0,00	0,00	0,00
1/390000-600000				2222	3222	24		400,00	400,00	365,00
1/390000-729000				2225	3225	24		100,00	100,00	8.199,64
SU 22 / 32	Summe Aufwendungen / Auszahlungen operative Gebarung							500,00	500,00	8.564,64
SA 0 / SA 1	(0) Nettoergebnis (21 - 22) / (1) Geldfluss operative Gebarung (31 – 32)							-500,00	-500,00	-8.564,64
SA01	Saldo (01) Haushaltsrücklagen (230 - 240)							0,00	0,00	0,00
SA00	Saldo (00) Nettoergebnis nach Haushaltsrücklagen (Saldo 0 + Saldo 01)							-500,00	-500,00	-8.564,64
Investive Gebarung										
SU 33	Summe Einzahlungen investive Gebarung							0,00	0,00	0,00
SU 34	Summe Auszahlungen investive Gebarung							0,00	0,00	0,00
SA2	Saldo (2) Geldfluss aus der Investiven Gebarung (33 – 34)							0,00	0,00	0,00
SA3	Saldo (3) Nettofinanzierungssaldo (Saldo 1 + Saldo 2)							-500,00	-500,00	-8.564,64
Finanzierungstätigkeit										
SU 35	Summe Einzahlungen aus der Finanzierungstätigkeit							0,00	0,00	0,00
SU 36	Summe Auszahlungen aus der Finanzierungstätigkeit							0,00	0,00	0,00
SA4	Saldo (4) Geldfluss aus der Finanzierungstätigkeit (35 – 36)							0,00	0,00	0,00
SA5	Saldo (5) Geldfluss aus der voranschlagswirksamen Gebarung (Saldo 3 + Saldo 4)							-500,00	-500,00	-8.564,64

	MVAG	VC	QU	Ergebnisvoranschlag			Finanzierungsvoranschlag			
				EH	FH	VA 2024	VA 2023	RA 2022	VA 2024	VA 2023
4 Soziale Wohlfahrt und Wohnbauförderung										
41	Allgemeine öffentliche Wohlfahrt									
419	Sonstige Einrichtungen und Maßnahmen									
419000	Sonstige Einrichtungen und Maßnahmen									
Operative Gebarung										
SU 21 / 31	Summe Erträge / Einzahlungen operative Gebarung			0,00	0,00	0,00	0,00	0,00	0,00	
1/419000-751000	Sozialhilfe-Wohnsitzgemeindebeitrag	2231	3231	26	6.600,00	6.000,00	4.713,74	6.600,00	6.000,00	4.713,74
1/419000-751100	Sozialhilfe-Umlage	2231	3231	26	402.000,00	331.000,00	317.260,48	402.000,00	331.000,00	317.260,48
SU 22 / 32	Summe Aufwendungen / Auszahlungen operative Gebarung			408.600,00	337.000,00	321.974,22	408.600,00	337.000,00	321.974,22	
SA 0 / SA 1	(0) Nettoergebnis (21 - 22) / (1) Geldfluss operative Gebarung (31 - 32)			-408.600,00	-337.000,00	-321.974,22	-408.600,00	-337.000,00	-321.974,22	
SA01	Saldo (01) Haushaltsrücklagen (230 - 240)			0,00	0,00	0,00	0,00	0,00	0,00	
SA00	Saldo (00) Nettoergebnis nach Haushaltsrücklagen (Saldo 0 + Saldo 01)			-408.600,00	-337.000,00	-321.974,22				
Investive Gebarung										
SU 33	Summe Einzahlungen investive Gebarung						0,00	0,00	0,00	
SU 34	Summe Auszahlungen investive Gebarung						0,00	0,00	0,00	
SA2	Saldo (2) Geldfluss aus der Investiven Gebarung (33 - 34)						0,00	0,00	0,00	
SA3	Saldo (3) Nettofinanzierungssaldo (Saldo 1 + Saldo 2)						-408.600,00	-337.000,00	-321.974,22	
Finanzierungstätigkeit										
SU 35	Summe Einzahlungen aus der Finanzierungstätigkeit						0,00	0,00	0,00	
SU 36	Summe Auszahlungen aus der Finanzierungstätigkeit						0,00	0,00	0,00	
SA4	Saldo (4) Geldfluss aus der Finanzierungstätigkeit (35 - 36)						0,00	0,00	0,00	
SA5	Saldo (5) Geldfluss aus der voranschlagswirksamen Gebarung (Saldo 3 + Saldo 4)						-408.600,00	-337.000,00	-321.974,22	
43	Jugendwohlfahrt									
439	Sonstige Einrichtungen und Maßnahmen									
439000	Jugendwohlfahrt									
Operative Gebarung										
SU 21 / 31	Summe Erträge / Einzahlungen operative Gebarung			0,00	0,00	0,00	0,00	0,00	0,00	
1/439000-711000	Gebühren	2225	3225	24	600,00	600,00	387,36	600,00	600,00	387,36
1/439000-751000	Jugendwohlfahrtsumlage	2231	3231	26	79.000,00	63.000,00	60.166,47	79.000,00	63.000,00	60.166,47
1/439000-757100	Betreuung durch Tagesmütter	2234	3234	27	20.000,00	20.000,00	16.170,00	20.000,00	20.000,00	16.170,00
SU 22 / 32	Summe Aufwendungen / Auszahlungen operative Gebarung			99.600,00	83.600,00	76.723,83	99.600,00	83.600,00	76.723,83	
SA 0 / SA 1	(0) Nettoergebnis (21 - 22) / (1) Geldfluss operative Gebarung (31 - 32)			-99.600,00	-83.600,00	-76.723,83	-99.600,00	-83.600,00	-76.723,83	
SA01	Saldo (01) Haushaltsrücklagen (230 - 240)			0,00	0,00	0,00	0,00	0,00	0,00	
SA00	Saldo (00) Nettoergebnis nach Haushaltsrücklagen (Saldo 0 + Saldo 01)			-99.600,00	-83.600,00	-76.723,83				

	MVAG	VC QU	Ergebnisvoranschlag			Finanzierungsvoranschlag						
			EH	FH	VA 2024	VA 2023	RA 2022	VA 2024	VA 2023	RA 2022		
Investive Gebarung												
SU 33			Summe Einzahlungen investive Gebarung					0,00	0,00	0,00		
SU 34			Summe Auszahlungen investive Gebarung					0,00	0,00	0,00		
SA2			Saldo (2) Geldfluss aus der Investiven Gebarung (33 – 34)					0,00	0,00	0,00		
SA3			Saldo (3) Nettofinanzierungssaldo (Saldo 1 + Saldo 2)					-99.600,00	-83.600,00	-76.723,83		
Finanzierungstätigkeit												
SU 35			Summe Einzahlungen aus der Finanzierungstätigkeit					0,00	0,00	0,00		
SU 36			Summe Auszahlungen aus der Finanzierungstätigkeit					0,00	0,00	0,00		
SA4			Saldo (4) Geldfluss aus der Finanzierungstätigkeit (35 – 36)					0,00	0,00	0,00		
SA5			Saldo (5) Geldfluss aus der voranschlagswirksamen Gebarung (Saldo 3 + Saldo 4)					-99.600,00	-83.600,00	-76.723,83		
46 Familienpolitische Maßnahmen												
469 Sonstige Maßnahmen												
469000 Sonstige Maß- nahmen												
Operative Gebarung												
SU 21 / 31			Summe Erträge / Einzahlungen operative Gebarung			0,00	0,00	0,00	0,00	0,00		
1/469000-413000			Säuglingswäschepakete	2221	3221	23	2.000,00	2.000,00	1.488,04	2.000,00	2.000,00	1.488,04
			Babygratulationen									
SU 22 / 32			Summe Aufwendungen / Auszahlungen operative Gebarung			2.000,00	2.000,00	1.488,04	2.000,00	2.000,00	1.488,04	
SA 0 / SA 1			(0) Nettoergebnis (21 - 22) / (1) Geldfluss operative Gebarung (31 – 32)			-2.000,00	-2.000,00	-1.488,04	-2.000,00	-2.000,00	-1.488,04	
SA01			Saldo (01) Haushaltsrücklagen (230 - 240)			0,00	0,00	0,00	0,00	0,00	0,00	
SA00			Saldo (00) Nettoergebnis nach Haushaltsrücklagen (Saldo 0 + Saldo 01)			-2.000,00	-2.000,00	-1.488,04				
Investive Gebarung												
SU 33			Summe Einzahlungen investive Gebarung					0,00	0,00	0,00		
SU 34			Summe Auszahlungen investive Gebarung					0,00	0,00	0,00		
SA2			Saldo (2) Geldfluss aus der Investiven Gebarung (33 – 34)					0,00	0,00	0,00		
SA3			Saldo (3) Nettofinanzierungssaldo (Saldo 1 + Saldo 2)					-2.000,00	-2.000,00	-1.488,04		
Finanzierungstätigkeit												
SU 35			Summe Einzahlungen aus der Finanzierungstätigkeit					0,00	0,00	0,00		
SU 36			Summe Auszahlungen aus der Finanzierungstätigkeit					0,00	0,00	0,00		
SA4			Saldo (4) Geldfluss aus der Finanzierungstätigkeit (35 – 36)					0,00	0,00	0,00		
SA5			Saldo (5) Geldfluss aus der voranschlagswirksamen Gebarung (Saldo 3 + Saldo 4)					-2.000,00	-2.000,00	-1.488,04		

	MVAG	VC QU	Ergebnisvoranschlag			Finanzierungsvoranschlag				
			EH	FH	VA 2024	VA 2023	RA 2022	VA 2024	VA 2023	RA 2022
48										
480										
480000										
Operative Gebarung										
SU 21 / 31					0,00	0,00	0,00	0,00	0,00	0,00
1/480000-768000					5.000,00	3.000,00	8.866,00	5.000,00	3.000,00	8.366,00
SU 22 / 32					5.000,00	3.000,00	8.866,00	5.000,00	3.000,00	8.366,00
SA 0 / SA 1					-5.000,00	-3.000,00	-8.866,00	-5.000,00	-3.000,00	-8.366,00
SA01					0,00	0,00	0,00	0,00	0,00	0,00
SA00					-5.000,00	-3.000,00	-8.866,00			
Investive Gebarung										
SU 33								0,00	0,00	0,00
SU 34								0,00	0,00	0,00
SA2								0,00	0,00	0,00
SA3								-5.000,00	-3.000,00	-8.366,00
Finanzierungstätigkeit										
SU 35								0,00	0,00	0,00
SU 36								0,00	0,00	0,00
SA4								0,00	0,00	0,00
SA5								-5.000,00	-3.000,00	-8.366,00

	MVAG	VC	QU	Ergebnisvoranschlag			Finanzierungsvoranschlag			
				EH	FH	VA 2024	VA 2023	RA 2022	VA 2024	VA 2023
5 Gesundheit										
51	Gesundheitsdienst									
510	Medizinische Bereichsversorgung									
510000	Medizinische Bereichs- versorgung									
Operative Gebarung										
SU 21 / 31	Summe Erträge / Einzahlungen operative Gebarung			0,00	0,00	0,00	0,00	0,00	0,00	
1/510000-564000	Totenbeschauegebühren (Besondere Gebühren)	2211	3211	20	1.000,00	1.000,00	1.408,12	1.000,00	1.000,00	1.653,16
1/510000-710000	Steuern und Abgaben	2225	3225	24	700,00	700,00	666,89	700,00	700,00	666,89
1/510000-751000	Beitrag an Pensionsverband	2231	3231	26	9.500,00	9.200,00	8.232,52	9.500,00	9.200,00	8.232,52
SU 22 / 32	Summe Aufwendungen / Auszahlungen operative Gebarung			11.200,00	10.900,00	10.307,53	11.200,00	10.900,00	10.552,57	
SA 0 / SA 1	(0) Nettoergebnis (21 - 22) / (1) Geldfluss operative Gebarung (31 - 32)			-11.200,00	-10.900,00	-10.307,53	-11.200,00	-10.900,00	-10.552,57	
SA01	Saldo (01) Haushaltsrücklagen (230 - 240)			0,00	0,00	0,00	0,00	0,00	0,00	
SA00	Saldo (00) Nettoergebnis nach Haushaltsrücklagen (Saldo 0 + Saldo 01)			-11.200,00	-10.900,00	-10.307,53				
Investive Gebarung										
SU 33	Summe Einzahlungen investive Gebarung						0,00	0,00	0,00	
SU 34	Summe Auszahlungen investive Gebarung						0,00	0,00	0,00	
SA2	Saldo (2) Geldfluss aus der Investiven Gebarung (33 - 34)						0,00	0,00	0,00	
SA3	Saldo (3) Nettofinanzierungssaldo (Saldo 1 + Saldo 2)						-11.200,00	-10.900,00	-10.552,57	
Finanzierungstätigkeit										
SU 35	Summe Einzahlungen aus der Finanzierungstätigkeit						0,00	0,00	0,00	
SU 36	Summe Auszahlungen aus der Finanzierungstätigkeit						0,00	0,00	0,00	
SA4	Saldo (4) Geldfluss aus der Finanzierungstätigkeit (35 - 36)						0,00	0,00	0,00	
SA5	Saldo (5) Geldfluss aus der voranschlagswirksamen Gebarung (Saldo 3 + Saldo 4)						-11.200,00	-10.900,00	-10.552,57	
516	Schulgesundheitsdienst									
516000	Schulgesundheitsdienst									
Operative Gebarung										
SU 21 / 31	Summe Erträge / Einzahlungen operative Gebarung			0,00	0,00	0,00	0,00	0,00	0,00	
1/516000-728000	Schulkinderuntersuchung	2225	3225	24	1.300,00	1.000,00	690,36	1.300,00	1.000,00	690,36
SU 22 / 32	Summe Aufwendungen / Auszahlungen operative Gebarung			1.300,00	1.000,00	690,36	1.300,00	1.000,00	690,36	
SA 0 / SA 1	(0) Nettoergebnis (21 - 22) / (1) Geldfluss operative Gebarung (31 - 32)			-1.300,00	-1.000,00	-690,36	-1.300,00	-1.000,00	-690,36	
SA01	Saldo (01) Haushaltsrücklagen (230 - 240)			0,00	0,00	0,00	0,00	0,00	0,00	
SA00	Saldo (00) Nettoergebnis nach Haushaltsrücklagen (Saldo 0 + Saldo 01)			-1.300,00	-1.000,00	-690,36				
Investive Gebarung										
SU 33	Summe Einzahlungen investive Gebarung						0,00	0,00	0,00	

		MVAG VC QU			Ergebnisvoranschlag			Finanzierungsvoranschlag		
		EH	FH		VA 2024	VA 2023	RA 2022	VA 2024	VA 2023	RA 2022
SU 34	Summe Auszahlungen investive Gebarung							0,00	0,00	0,00
SA2	Saldo (2) Geldfluss aus der Investiven Gebarung (33 – 34)							0,00	0,00	0,00
SA3	Saldo (3) Nettofinanzierungssaldo (Saldo 1 + Saldo 2)							-1.300,00	-1.000,00	-690,36
Finanzierungstätigkeit										
SU 35	Summe Einzahlungen aus der Finanzierungstätigkeit							0,00	0,00	0,00
SU 36	Summe Auszahlungen aus der Finanzierungstätigkeit							0,00	0,00	0,00
SA4	Saldo (4) Geldfluss aus der Finanzierungstätigkeit (35 – 36)							0,00	0,00	0,00
SA5	Saldo (5) Geldfluss aus der voranschlagswirksamen Gebarung (Saldo 3 + Saldo 4)							-1.300,00	-1.000,00	-690,36
519	Sonstige Einrichtungen und Maßnahmen									
519100	Gesundheitsdienst Sonst. Einricht. u. Maßnahmen									
Operative Gebarung										
2/519100+860000	Sonstige Einrichtungen und Maßnahmen	2121	3121	15			18.167,00			18.167,00
2/519100+868000	Transfers von privaten Haushalten	2124	3124	16		500,00	655,00		500,00	655,00
SU 21 / 31	Summe Erträge / Einzahlungen operative Gebarung				0,00	500,00	18.822,00	0,00	500,00	18.822,00
SU 22 / 32	Summe Aufwendungen / Auszahlungen operative Gebarung				0,00	0,00	0,00	0,00	0,00	0,00
SA 0 / SA 1	(0) Nettoergebnis (21 - 22) / (1) Geldfluss operative Gebarung (31 – 32)				0,00	500,00	18.822,00	0,00	500,00	18.822,00
SA01	Saldo (01) Haushaltsrücklagen (230 - 240)				0,00	0,00	0,00	0,00	0,00	0,00
SA00	Saldo (00) Nettoergebnis nach Haushaltsrücklagen (Saldo 0 + Saldo 01)				0,00	500,00	18.822,00			
Investive Gebarung										
SU 33	Summe Einzahlungen investive Gebarung							0,00	0,00	0,00
SU 34	Summe Auszahlungen investive Gebarung							0,00	0,00	0,00
SA2	Saldo (2) Geldfluss aus der Investiven Gebarung (33 – 34)							0,00	0,00	0,00
SA3	Saldo (3) Nettofinanzierungssaldo (Saldo 1 + Saldo 2)							0,00	500,00	18.822,00
Finanzierungstätigkeit										
SU 35	Summe Einzahlungen aus der Finanzierungstätigkeit							0,00	0,00	0,00
SU 36	Summe Auszahlungen aus der Finanzierungstätigkeit							0,00	0,00	0,00
SA4	Saldo (4) Geldfluss aus der Finanzierungstätigkeit (35 – 36)							0,00	0,00	0,00
SA5	Saldo (5) Geldfluss aus der voranschlagswirksamen Gebarung (Saldo 3 + Saldo 4)							0,00	500,00	18.822,00
52	Umweltschutz									
520	Natur- und Landschaftsschutz									
520000	Natur- und Landschaftsschutz									
Operative Gebarung										
2/520000+861000	Landschaftsabgabe	2121	3121	15	200,00	200,00	53,42	200,00	200,00	53,42
SU 21 / 31	Summe Erträge / Einzahlungen operative Gebarung				200,00	200,00	53,42	200,00	200,00	53,42
SU 22 / 32	Summe Aufwendungen / Auszahlungen operative Gebarung				0,00	0,00	0,00	0,00	0,00	0,00

	MVAG	VC QU	Ergebnisvoranschlag			Finanzierungsvoranschlag					
			EH	FH	VA 2024	VA 2023	RA 2022	VA 2024	VA 2023	RA 2022	
SA 0 / SA 1			(0) Nettoergebnis (21 - 22) / (1) Geldfluss operative Gebarung (31 – 32)			200,00	200,00	53,42	200,00	200,00	53,42
SA01			Saldo (01) Haushaltsrücklagen (230 - 240)			0,00	0,00	0,00	0,00	0,00	0,00
SA00			Saldo (00) Nettoergebnis nach Haushaltsrücklagen (Saldo 0 + Saldo 01)			200,00	200,00	53,42			
Investive Gebarung											
SU 33			Summe Einzahlungen investive Gebarung						0,00	0,00	0,00
SU 34			Summe Auszahlungen investive Gebarung						0,00	0,00	0,00
SA2			Saldo (2) Geldfluss aus der Investiven Gebarung (33 – 34)						0,00	0,00	0,00
SA3			Saldo (3) Nettofinanzierungssaldo (Saldo 1 + Saldo 2)						200,00	200,00	53,42
Finanzierungstätigkeit											
SU 35			Summe Einzahlungen aus der Finanzierungstätigkeit						0,00	0,00	0,00
SU 36			Summe Auszahlungen aus der Finanzierungstätigkeit						0,00	0,00	0,00
SA4			Saldo (4) Geldfluss aus der Finanzierungstätigkeit (35 – 36)						0,00	0,00	0,00
SA5			Saldo (5) Geldfluss aus der voranschlagswirksamen Gebarung (Saldo 3 + Saldo 4)						200,00	200,00	53,42
522			Reinhaltung der Luft								
522000			Klimaschutz								
Operative Gebarung											
SU 21 / 31			Summe Erträge / Einzahlungen operative Gebarung			0,00	0,00	0,00	0,00	0,00	0,00
1/522000-728000			Entgelte für sonstige Leistungen	2225	3225	24	1.500,00	1.500,00		1.500,00	1.500,00
SU 22 / 32			Summe Aufwendungen / Auszahlungen operative Gebarung			1.500,00	1.500,00	0,00	1.500,00	1.500,00	0,00
SA 0 / SA 1			(0) Nettoergebnis (21 - 22) / (1) Geldfluss operative Gebarung (31 – 32)			-1.500,00	-1.500,00	0,00	-1.500,00	-1.500,00	0,00
SA01			Saldo (01) Haushaltsrücklagen (230 - 240)			0,00	0,00	0,00	0,00	0,00	0,00
SA00			Saldo (00) Nettoergebnis nach Haushaltsrücklagen (Saldo 0 + Saldo 01)			-1.500,00	-1.500,00	0,00			
Investive Gebarung											
SU 33			Summe Einzahlungen investive Gebarung						0,00	0,00	0,00
SU 34			Summe Auszahlungen investive Gebarung						0,00	0,00	0,00
SA2			Saldo (2) Geldfluss aus der Investiven Gebarung (33 – 34)						0,00	0,00	0,00
SA3			Saldo (3) Nettofinanzierungssaldo (Saldo 1 + Saldo 2)						-1.500,00	-1.500,00	0,00
Finanzierungstätigkeit											
SU 35			Summe Einzahlungen aus der Finanzierungstätigkeit						0,00	0,00	0,00
SU 36			Summe Auszahlungen aus der Finanzierungstätigkeit						0,00	0,00	0,00
SA4			Saldo (4) Geldfluss aus der Finanzierungstätigkeit (35 – 36)						0,00	0,00	0,00
SA5			Saldo (5) Geldfluss aus der voranschlagswirksamen Gebarung (Saldo 3 + Saldo 4)						-1.500,00	-1.500,00	0,00

	MVAG	VC QU	Ergebnisvoranschlag			Finanzierungsvoranschlag				
			EH	FH	VA 2024	VA 2023	RA 2022	VA 2024	VA 2023	RA 2022
53	Retten- und Warndienste									
530	Retten- dienste									
530000	Retten- dienste									
Operative Gebarung										
SU 21 / 31	Summe Erträge / Einzahlungen operative Gebarung				0,00	0,00	0,00	0,00	0,00	
1/530000-757000	Beitrag an Rotes Kreuz	2234 3234 27					200,00		200,00	
SU 22 / 32	Summe Aufwendungen / Auszahlungen operative Gebarung				0,00	0,00	200,00	0,00	0,00	200,00
SA 0 / SA 1	(0) Nettoergebnis (21 - 22) / (1) Geldfluss operative Gebarung (31 - 32)				0,00	0,00	-200,00	0,00	0,00	-200,00
SA01	Saldo (01) Haushaltsrücklagen (230 - 240)				0,00	0,00	0,00	0,00	0,00	0,00
SA00	Saldo (00) Nettoergebnis nach Haushaltsrücklagen (Saldo 0 + Saldo 01)				0,00	0,00	-200,00			
Investive Gebarung										
SU 33	Summe Einzahlungen investive Gebarung						0,00	0,00	0,00	
SU 34	Summe Auszahlungen investive Gebarung						0,00	0,00	0,00	
SA2	Saldo (2) Geldfluss aus der Investiven Gebarung (33 - 34)						0,00	0,00	0,00	
SA3	Saldo (3) Nettofinanzierungssaldo (Saldo 1 + Saldo 2)						0,00	0,00	-200,00	
Finanzierungstätigkeit										
SU 35	Summe Einzahlungen aus der Finanzierungstätigkeit						0,00	0,00	0,00	
SU 36	Summe Auszahlungen aus der Finanzierungstätigkeit						0,00	0,00	0,00	
SA4	Saldo (4) Geldfluss aus der Finanzierungstätigkeit (35 - 36)						0,00	0,00	0,00	
SA5	Saldo (5) Geldfluss aus der voranschlagswirksamen Gebarung (Saldo 3 + Saldo 4)						0,00	0,00	-200,00	
56	Krankenanstalten anderer Rechtsträger									
562	Sprengelbeiträge									
562000	Beitr.d.Gden z. Krankenanstaltenspr.									
Operative Gebarung										
SU 21 / 31	Summe Erträge / Einzahlungen operative Gebarung				0,00	0,00	0,00	0,00	0,00	
1/562000-752000	Sprengelbeitrag NÖKAS Zweckaufwand	2231 3231 26	674.000,00	638.000,00	621.513,61	674.000,00	638.000,00	621.513,61		
SU 22 / 32	Summe Aufwendungen / Auszahlungen operative Gebarung		674.000,00	638.000,00	621.513,61	674.000,00	638.000,00	621.513,61		
SA 0 / SA 1	(0) Nettoergebnis (21 - 22) / (1) Geldfluss operative Gebarung (31 - 32)		-674.000,00	-638.000,00	-621.513,61	-674.000,00	-638.000,00	-621.513,61		
SA01	Saldo (01) Haushaltsrücklagen (230 - 240)		0,00	0,00	0,00	0,00	0,00	0,00		
SA00	Saldo (00) Nettoergebnis nach Haushaltsrücklagen (Saldo 0 + Saldo 01)		-674.000,00	-638.000,00	-621.513,61					
Investive Gebarung										
SU 33	Summe Einzahlungen investive Gebarung					0,00	0,00	0,00		
SU 34	Summe Auszahlungen investive Gebarung					0,00	0,00	0,00		
SA2	Saldo (2) Geldfluss aus der Investiven Gebarung (33 - 34)					0,00	0,00	0,00		
SA3	Saldo (3) Nettofinanzierungssaldo (Saldo 1 + Saldo 2)					-674.000,00	-638.000,00	-621.513,61		

	MVAG	VC QU	Ergebnisvoranschlag			Finanzierungsvoranschlag					
			EH	FH	VA 2024	VA 2023	RA 2022	VA 2024	VA 2023	RA 2022	
Finanzierungstätigkeit											
SU 35			Summe Einzahlungen aus der Finanzierungstätigkeit					0,00	0,00	0,00	
SU 36			Summe Auszahlungen aus der Finanzierungstätigkeit					0,00	0,00	0,00	
SA4			Saldo (4) Geldfluss aus der Finanzierungstätigkeit (35 – 36)					0,00	0,00	0,00	
SA5			Saldo (5) Geldfluss aus der voranschlagswirksamen Gebarung (Saldo 3 + Saldo 4)					-674.000,00	-638.000,00	-621.513,61	
562100			Beitr.d.Gden z. Krankenanstaltenspr.								
Operative Gebarung											
SU 21 / 31			Summe Erträge / Einzahlungen operative Gebarung			0,00	0,00	0,00	0,00	0,00	
1/562100-752000			2231	3231	26	100,00	100,00	13,79	100,00	100,00	13,79
SU 22 / 32			Summe Aufwendungen / Auszahlungen operative Gebarung			100,00	100,00	13,79	100,00	100,00	13,79
SA 0 / SA 1			(0) Nettoergebnis (21 - 22) / (1) Geldfluss operative Gebarung (31 – 32)			-100,00	-100,00	-13,79	-100,00	-100,00	-13,79
SA01			Saldo (01) Haushaltsrücklagen (230 - 240)			0,00	0,00	0,00	0,00	0,00	0,00
SA00			Saldo (00) Nettoergebnis nach Haushaltsrücklagen (Saldo 0 + Saldo 01)			-100,00	-100,00	-13,79			
Investive Gebarung											
SU 33			Summe Einzahlungen investive Gebarung					0,00	0,00	0,00	
SU 34			Summe Auszahlungen investive Gebarung					0,00	0,00	0,00	
SA2			Saldo (2) Geldfluss aus der Investiven Gebarung (33 – 34)					0,00	0,00	0,00	
SA3			Saldo (3) Nettofinanzierungssaldo (Saldo 1 + Saldo 2)					-100,00	-100,00	-13,79	
Finanzierungstätigkeit											
SU 35			Summe Einzahlungen aus der Finanzierungstätigkeit					0,00	0,00	0,00	
SU 36			Summe Auszahlungen aus der Finanzierungstätigkeit					0,00	0,00	0,00	
SA4			Saldo (4) Geldfluss aus der Finanzierungstätigkeit (35 – 36)					0,00	0,00	0,00	
SA5			Saldo (5) Geldfluss aus der voranschlagswirksamen Gebarung (Saldo 3 + Saldo 4)					-100,00	-100,00	-13,79	

		MVAG		VC QU	Ergebnisvoranschlag			Finanzierungsvoranschlag		
		EH	FH		VA 2024	VA 2023	RA 2022	VA 2024	VA 2023	RA 2022
6 Straßen- und Wasserbau, Verkehr										
61	Straßenbau									
612	Gemeindestraßen									
612000	Gemeindestraßen									
Operative Gebarung										
2/612000+811000	Nutzungsrechte Entschädigung	2115	3115	14	16.000,00	16.000,00	16.000,00	16.000,00	16.000,00	16.000,00
2/612000+813000	Erträge aus der Auflösung von Investitionszuschüssen (Kapitaltransfers)	2127			2.100,00	2.100,00	2.086,38			
2/612000+828000	Rückersatz f. Ausgaben	2116	3116	18	100,00	100,00	6.363,60	100,00	100,00	6.363,60
2/612000+829000	Sonstige Einnahmen	2116	3116	18	100,00	100,00		100,00	100,00	
2/612000+861100	Zuschüsse d. Landes (Zinsen)	2121	3121	15			510,28			510,28
2/612000+861200	Transfers von Ländern, Landesfonds und Landeskammern	2121	3121	15			260,75			260,75
SU 21 / 31	Summe Erträge / Einzahlungen operative Gebarung				18.300,00	18.300,00	25.221,01	16.200,00	16.200,00	23.134,63
1/612000-400400	Instandhaltung Straße Geringwertige Wirtschaftsgüter (GWG)	2221	3221	23	2.500,00	500,00	243,24	2.500,00	500,00	243,24
1/612000-413000	Hausnummerntafeln	2221	3221	23	500,00	500,00	580,17	500,00	500,00	580,17
1/612000-511000	Bezüge VB Arbeiter	2211	3211	20	18.200,00	16.800,00	15.261,16	18.200,00	16.800,00	15.261,16
1/612000-565000	Mehrleistungsentschädigungen	2211	3211	20	400,00	400,00	344,17	400,00	400,00	344,17
1/612000-569000	Sonstige Nebengebühren	2211	3211	20	600,00	600,00	512,13	600,00	600,00	512,13
1/612000-580000	DGB zum Ausgleichsfonds F. Familienbeihilfen	2212	3212	20	300,00	300,00	372,77	300,00	300,00	372,77
1/612000-582000	DGB - soziale Sicherheit	2212	3212	20	4.000,00	3.700,00	3.329,10	4.000,00	3.700,00	3.329,10
1/612000-592000	Dotierung von Rückstellungen für Jubiläumswendungen	2214			200,00					
1/612000-616000	Instandhaltung der Maschinen	2224	3224	24	100,00	100,00		100,00	100,00	
1/612000-617000	Instandhaltung der Fahrzeuge	2224	3224	24	800,00	800,00		800,00	800,00	
1/612000-650000	Kreditzinsen	2241	3241	25	19.000,00	20.500,00	746,53	19.000,00	20.500,00	746,53
1/612000-680000	Planmäßige Abschreibung	2226			124.600,00	123.900,00	126.804,28			
1/612000-728000	Winterdienst (Streumaterial)	2225	3225	24	5.000,00	5.000,00	3.156,59	5.000,00	5.000,00	3.189,59
1/612000-728100	Winterdienst (Personalkostensätze an Dritte)	2225	3225	24	25.000,00	25.000,00	27.572,92	25.000,00	25.000,00	29.725,26
1/612000-729000	Sonstige Ausgaben	2225	3225	24	100,00	100,00		100,00	100,00	
SU 22 / 32	Summe Aufwendungen / Auszahlungen operative Gebarung				201.300,00	198.200,00	178.923,06	76.500,00	74.300,00	54.304,12
SA 0 / SA 1	(0) Nettoergebnis (21 - 22) / (1) Geldfluss operative Gebarung (31 - 32)				-183.000,00	-179.900,00	-153.702,05	-60.300,00	-58.100,00	-31.169,49
SA01	Saldo (01) Haushaltsrücklagen (230 - 240)				0,00	0,00	0,00	0,00	0,00	0,00
SA00	Saldo (00) Nettoergebnis nach Haushaltsrücklagen (Saldo 0 + Saldo 01)				-183.000,00	-179.900,00	-153.702,05			

	MVAG	VC	QU	Ergebnisvoranschlag			Finanzierungsvoranschlag			
				EH	FH	VA 2024	VA 2023	RA 2022	VA 2024	VA 2023
Investive Gebarung										
SU 33								0,00	0,00	0,00
SU 34								0,00	0,00	0,00
SA2								0,00	0,00	0,00
SA3								-60.300,00	-58.100,00	-31.169,49
Finanzierungstätigkeit										
SU 35								0,00	0,00	0,00
1/612000-346000								34.200,00	34.200,00	60.001,61
SU 36								34.200,00	34.200,00	60.001,61
SA4								-34.200,00	-34.200,00	-60.001,61
SA5								-94.500,00	-92.300,00	-91.171,10
612300 Straßen- und Wegebau										
Operative Gebarung										
2/612300+813000								300,00	100,00	124,80
6/612300+829000										2.596,10
6/612300+829910									213.600,00	213.600,00
6/612300+871000								383.600,00	320.000,00	284.000,00
SU 21 / 31								383.900,00	533.700,00	286.720,90
1/612300-680000								47.000,00	28.500,00	29.800,43
SU 22 / 32								47.000,00	28.500,00	29.800,43
SA 0 / SA 1								336.900,00	505.200,00	256.920,47
SA01								0,00	0,00	0,00
SA00								336.900,00	505.200,00	256.920,47
Investive Gebarung										
6/612300+300000								8.200,00	8.200,00	1.872,00
6/612300+301000								8.200,00	8.200,00	24.833,00
SU 33								16.400,00	16.400,00	26.705,00
5/612300-002000								550.000,00	550.000,00	180.426,65
SU 34								550.000,00	550.000,00	180.426,65
SA2								-533.600,00	-533.600,00	-153.721,65
SA3								-150.000,00	0,00	132.874,45
Finanzierungstätigkeit										
SU 35								0,00	0,00	0,00
SU 36								0,00	0,00	0,00

	MVAG	VC QU	Ergebnisvoranschlag			Finanzierungsvoranschlag					
			EH	FH	VA 2024	VA 2023	RA 2022	VA 2024	VA 2023	RA 2022	
SA4			Saldo (4) Geldfluss aus der Finanzierungstätigkeit (35 – 36)					0,00	0,00	0,00	
SA5			Saldo (5) Geldfluss aus der voranschlagswirksamen Gebarung (Saldo 3 + Saldo 4)					-150.000,00	0,00	132.874,45	
612400			Straßenbau - Sanierung Radlberger Straße								
Operative Gebarung											
SU 21 / 31			Summe Erträge / Einzahlungen operative Gebarung			0,00	0,00	0,00	0,00	0,00	0,00
1/612400-680000			Planmäßige Abschreibung	2226		11.700,00	11.700,00	11.726,73			
SU 22 / 32			Summe Aufwendungen / Auszahlungen operative Gebarung			11.700,00	11.700,00	11.726,73	0,00	0,00	0,00
SA 0 / SA 1			(0) Nettoergebnis (21 - 22) / (1) Geldfluss operative Gebarung (31 – 32)			-11.700,00	-11.700,00	-11.726,73	0,00	0,00	0,00
SA01			Saldo (01) Haushaltsrücklagen (230 - 240)			0,00	0,00	0,00	0,00	0,00	0,00
SA00			Saldo (00) Nettoergebnis nach Haushaltsrücklagen (Saldo 0 + Saldo 01)			-11.700,00	-11.700,00	-11.726,73			
Investive Gebarung											
SU 33			Summe Einzahlungen investive Gebarung					0,00	0,00	0,00	
SU 34			Summe Auszahlungen investive Gebarung					0,00	0,00	0,00	
SA2			Saldo (2) Geldfluss aus der Investiven Gebarung (33 – 34)					0,00	0,00	0,00	
SA3			Saldo (3) Nettofinanzierungssaldo (Saldo 1 + Saldo 2)					0,00	0,00	0,00	
Finanzierungstätigkeit											
SU 35			Summe Einzahlungen aus der Finanzierungstätigkeit					0,00	0,00	0,00	
SU 36			Summe Auszahlungen aus der Finanzierungstätigkeit					0,00	0,00	0,00	
SA4			Saldo (4) Geldfluss aus der Finanzierungstätigkeit (35 – 36)					0,00	0,00	0,00	
SA5			Saldo (5) Geldfluss aus der voranschlagswirksamen Gebarung (Saldo 3 + Saldo 4)					0,00	0,00	0,00	
63			Schutzwasserbau								
631			Konkurrenzgewässer								
631000			Konkurrenzgewässer								
Operative Gebarung											
SU 21 / 31			Summe Erträge / Einzahlungen operative Gebarung			0,00	0,00	0,00	0,00	0,00	0,00
1/631000-612000			Bachbetträumung	2224	3224	24	2.500,00	2.500,00	2.803,16	2.500,00	3.215,06
1/631000-752000			Beiträge an Wasserverbände	2231	3231	26	17.500,00	17.500,00	15.720,00	17.500,00	15.720,00
SU 22 / 32			Summe Aufwendungen / Auszahlungen operative Gebarung			20.000,00	20.000,00	18.523,16	20.000,00	20.000,00	18.935,06
SA 0 / SA 1			(0) Nettoergebnis (21 - 22) / (1) Geldfluss operative Gebarung (31 – 32)			-20.000,00	-20.000,00	-18.523,16	-20.000,00	-20.000,00	-18.935,06
SA01			Saldo (01) Haushaltsrücklagen (230 - 240)			0,00	0,00	0,00	0,00	0,00	0,00
SA00			Saldo (00) Nettoergebnis nach Haushaltsrücklagen (Saldo 0 + Saldo 01)			-20.000,00	-20.000,00	-18.523,16			
Investive Gebarung											
SU 33			Summe Einzahlungen investive Gebarung					0,00	0,00	0,00	
SU 34			Summe Auszahlungen investive Gebarung					0,00	0,00	0,00	
SA2			Saldo (2) Geldfluss aus der Investiven Gebarung (33 – 34)					0,00	0,00	0,00	

	MVAG	VC QU	Ergebnisvoranschlag			Finanzierungsvoranschlag					
			EH	FH	VA 2024	VA 2023	RA 2022	VA 2024	VA 2023	RA 2022	
SA3			Saldo (3) Nettofinanzierungssaldo (Saldo 1 + Saldo 2)						-20.000,00	-20.000,00	-18.935,06
Finanzierungstätigkeit											
SU 35			Summe Einzahlungen aus der Finanzierungstätigkeit						0,00	0,00	0,00
SU 36			Summe Auszahlungen aus der Finanzierungstätigkeit						0,00	0,00	0,00
SA4			Saldo (4) Geldfluss aus der Finanzierungstätigkeit (35 – 36)						0,00	0,00	0,00
SA5			Saldo (5) Geldfluss aus der voranschlagswirksamen Gebarung (Saldo 3 + Saldo 4)						-20.000,00	-20.000,00	-18.935,06
632 Wasserwehre und Schleusen											
632000 Schutzwasserbau											
Operative Gebarung											
SU 21 / 31			Summe Erträge / Einzahlungen operative Gebarung			0,00	0,00	0,00	0,00	0,00	0,00
1/632000-618000			Hochwasserschutz	Instandhaltung	2224 3224 24	5.000,00	5.000,00	19.531,34	5.000,00	5.000,00	18.895,34
SU 22 / 32			Summe Aufwendungen / Auszahlungen operative Gebarung			5.000,00	5.000,00	19.531,34	5.000,00	5.000,00	18.895,34
SA 0 / SA 1			(0) Nettoergebnis (21 - 22) / (1) Geldfluss operative Gebarung (31 – 32)			-5.000,00	-5.000,00	-19.531,34	-5.000,00	-5.000,00	-18.895,34
SA01			Saldo (01) Haushaltsrücklagen (230 - 240)			0,00	0,00	0,00	0,00	0,00	0,00
SA00			Saldo (00) Nettoergebnis nach Haushaltsrücklagen (Saldo 0 + Saldo 01)			-5.000,00	-5.000,00	-19.531,34			
Investive Gebarung											
SU 33			Summe Einzahlungen investive Gebarung						0,00	0,00	0,00
SU 34			Summe Auszahlungen investive Gebarung						0,00	0,00	0,00
SA2			Saldo (2) Geldfluss aus der Investiven Gebarung (33 – 34)						0,00	0,00	0,00
SA3			Saldo (3) Nettofinanzierungssaldo (Saldo 1 + Saldo 2)						-5.000,00	-5.000,00	-18.895,34
Finanzierungstätigkeit											
SU 35			Summe Einzahlungen aus der Finanzierungstätigkeit						0,00	0,00	0,00
SU 36			Summe Auszahlungen aus der Finanzierungstätigkeit						0,00	0,00	0,00
SA4			Saldo (4) Geldfluss aus der Finanzierungstätigkeit (35 – 36)						0,00	0,00	0,00
SA5			Saldo (5) Geldfluss aus der voranschlagswirksamen Gebarung (Saldo 3 + Saldo 4)						-5.000,00	-5.000,00	-18.895,34
639 Sonstige Einrichtungen und Maßnahmen											
639000 Sonstige Einrichtungen und Maßnahmen											
Operative Gebarung											
SU 21 / 31			Summe Erträge / Einzahlungen operative Gebarung			0,00	0,00	0,00	0,00	0,00	0,00
1/639000-700000			Pachtzins		2223 3223 24	200,00	200,00	189,40	200,00	200,00	189,40
SU 22 / 32			Summe Aufwendungen / Auszahlungen operative Gebarung			200,00	200,00	189,40	200,00	200,00	189,40
SA 0 / SA 1			(0) Nettoergebnis (21 - 22) / (1) Geldfluss operative Gebarung (31 – 32)			-200,00	-200,00	-189,40	-200,00	-200,00	-189,40
SA01			Saldo (01) Haushaltsrücklagen (230 - 240)			0,00	0,00	0,00	0,00	0,00	0,00
SA00			Saldo (00) Nettoergebnis nach Haushaltsrücklagen (Saldo 0 + Saldo 01)			-200,00	-200,00	-189,40			

		MVAG VC QU			Ergebnisvoranschlag			Finanzierungsvoranschlag		
		EH	FH		VA 2024	VA 2023	RA 2022	VA 2024	VA 2023	RA 2022
Investive Gebarung										
SU 33	Summe Einzahlungen investive Gebarung							0,00	0,00	0,00
SU 34	Summe Auszahlungen investive Gebarung							0,00	0,00	0,00
SA2	Saldo (2) Geldfluss aus der Investiven Gebarung (33 – 34)							0,00	0,00	0,00
SA3	Saldo (3) Nettofinanzierungssaldo (Saldo 1 + Saldo 2)							-200,00	-200,00	-189,40
Finanzierungstätigkeit										
SU 35	Summe Einzahlungen aus der Finanzierungstätigkeit							0,00	0,00	0,00
SU 36	Summe Auszahlungen aus der Finanzierungstätigkeit							0,00	0,00	0,00
SA4	Saldo (4) Geldfluss aus der Finanzierungstätigkeit (35 – 36)							0,00	0,00	0,00
SA5	Saldo (5) Geldfluss aus der voranschlagswirksamen Gebarung (Saldo 3 + Saldo 4)							-200,00	-200,00	-189,40
64	Straßenverkehr									
640	Einrichtungen und Maßnahmen nach der Straßenverkehrsordnu									
640000	Einrichtungen u. Maßn. n.d.STVO									
Operative Gebarung										
2/640000+828000	Rückersätze von Aufwendungen	2116	3116	18						323,72
2/640000+868000	Gemeinestraßenstrafen	2124	3124	16	1.500,00	1.000,00	940,00	1.500,00	1.000,00	940,00
SU 21 / 31	Summe Erträge / Einzahlungen operative Gebarung				1.500,00	1.000,00	1.263,72	1.500,00	1.000,00	1.263,72
1/640000-400400	Geringwertige Wirtschaftsgüter (GWG)	2221	3221	23	3.000,00	3.000,00	2.676,88	3.000,00	3.000,00	2.676,88
1/640000-611000	Instandhaltung von Straßenbauten, Anschaffung Verkehrszeichen	2224	3224	24	1.500,00	1.500,00	392,80	1.500,00	1.500,00	392,80
1/640000-680000	Planmäßige Abschreibung	2226			2.600,00	2.700,00	2.812,56			
SU 22 / 32	Summe Aufwendungen / Auszahlungen operative Gebarung				7.100,00	7.200,00	5.882,24	4.500,00	4.500,00	3.069,68
SA 0 / SA 1	(0) Nettoergebnis (21 - 22) / (1) Geldfluss operative Gebarung (31 – 32)				-5.600,00	-6.200,00	-4.618,52	-3.000,00	-3.500,00	-1.805,96
SA01	Saldo (01) Haushaltsrücklagen (230 - 240)				0,00	0,00	0,00	0,00	0,00	0,00
SA00	Saldo (00) Nettoergebnis nach Haushaltsrücklagen (Saldo 0 + Saldo 01)				-5.600,00	-6.200,00	-4.618,52			
Investive Gebarung										
SU 33	Summe Einzahlungen investive Gebarung							0,00	0,00	0,00
SU 34	Summe Auszahlungen investive Gebarung							0,00	0,00	0,00
SA2	Saldo (2) Geldfluss aus der Investiven Gebarung (33 – 34)							0,00	0,00	0,00
SA3	Saldo (3) Nettofinanzierungssaldo (Saldo 1 + Saldo 2)							-3.000,00	-3.500,00	-1.805,96
Finanzierungstätigkeit										
SU 35	Summe Einzahlungen aus der Finanzierungstätigkeit							0,00	0,00	0,00
SU 36	Summe Auszahlungen aus der Finanzierungstätigkeit							0,00	0,00	0,00
SA4	Saldo (4) Geldfluss aus der Finanzierungstätigkeit (35 – 36)							0,00	0,00	0,00
SA5	Saldo (5) Geldfluss aus der voranschlagswirksamen Gebarung (Saldo 3 + Saldo 4)							-3.000,00	-3.500,00	-1.805,96

		MVAG VC QU			Ergebnisvoranschlag			Finanzierungsvoranschlag		
		EH	FH		VA 2024	VA 2023	RA 2022	VA 2024	VA 2023	RA 2022
649	Sonstige Einrichtungen und Maßnahmen									
649000	Sonstige Einrichtungen und Maßnahmen									
Operative Gebarung										
SU 21 / 31	Summe Erträge / Einzahlungen operative Gebarung				0,00	0,00	0,00	0,00	0,00	0,00
1/649000-618000	Instandhaltung Buswartehäuser	2224	3224	24	500,00	500,00		500,00	500,00	
1/649000-680000	Planmäßige Abschreibung	2226			1.400,00	1.400,00	1.372,93			
1/649000-710000	Steuern und Abgaben	2225	3225	24	100,00	100,00	100,00	100,00	100,00	100,00
SU 22 / 32	Summe Aufwendungen / Auszahlungen operative Gebarung				2.000,00	2.000,00	1.472,93	600,00	600,00	100,00
SA 0 / SA 1	(0) Nettoergebnis (21 - 22) / (1) Geldfluss operative Gebarung (31 - 32)				-2.000,00	-2.000,00	-1.472,93	-600,00	-600,00	-100,00
SA01	Saldo (01) Haushaltsrücklagen (230 - 240)				0,00	0,00	0,00	0,00	0,00	0,00
SA00	Saldo (00) Nettoergebnis nach Haushaltsrücklagen (Saldo 0 + Saldo 01)				-2.000,00	-2.000,00	-1.472,93			
Investive Gebarung										
SU 33	Summe Einzahlungen investive Gebarung							0,00	0,00	0,00
1/649000-010000	Errichtung Buswartehäuser		3413	2 40				1.000,00	1.000,00	
SU 34	Summe Auszahlungen investive Gebarung							1.000,00	1.000,00	0,00
SA2	Saldo (2) Geldfluss aus der Investiven Gebarung (33 - 34)							-1.000,00	-1.000,00	0,00
SA3	Saldo (3) Nettofinanzierungssaldo (Saldo 1 + Saldo 2)							-1.600,00	-1.600,00	-100,00
Finanzierungstätigkeit										
SU 35	Summe Einzahlungen aus der Finanzierungstätigkeit							0,00	0,00	0,00
SU 36	Summe Auszahlungen aus der Finanzierungstätigkeit							0,00	0,00	0,00
SA4	Saldo (4) Geldfluss aus der Finanzierungstätigkeit (35 - 36)							0,00	0,00	0,00
SA5	Saldo (5) Geldfluss aus der voranschlagswirksamen Gebarung (Saldo 3 + Saldo 4)							-1.600,00	-1.600,00	-100,00
68	Post- und Telekommunikationsdienste									
680	Post- und Telekommunikationsdienste									
680000	Post- und Telekommunikationsdienste									
Operative Gebarung										
2/680000+810000	Erlöse aus Postpartnerschaft	2114	3114	13	4.500,00	4.500,00	3.097,47	4.500,00	4.500,00	3.097,47
SU 21 / 31	Summe Erträge / Einzahlungen operative Gebarung				4.500,00	4.500,00	3.097,47	4.500,00	4.500,00	3.097,47
1/680000-619000	Instandhaltung d. öffentl. Fernsprecher	2224	3224	24	100,00	100,00		100,00	100,00	
SU 22 / 32	Summe Aufwendungen / Auszahlungen operative Gebarung				100,00	100,00	0,00	100,00	100,00	0,00
SA 0 / SA 1	(0) Nettoergebnis (21 - 22) / (1) Geldfluss operative Gebarung (31 - 32)				4.400,00	4.400,00	3.097,47	4.400,00	4.400,00	3.097,47
SA01	Saldo (01) Haushaltsrücklagen (230 - 240)				0,00	0,00	0,00	0,00	0,00	0,00
SA00	Saldo (00) Nettoergebnis nach Haushaltsrücklagen (Saldo 0 + Saldo 01)				4.400,00	4.400,00	3.097,47			
Investive Gebarung										
SU 33	Summe Einzahlungen investive Gebarung							0,00	0,00	0,00
SU 34	Summe Auszahlungen investive Gebarung							0,00	0,00	0,00

	MVAG	VC QU	Ergebnisvoranschlag			Finanzierungsvoranschlag			
			EH	FH	VA 2024	VA 2023	RA 2022	VA 2024	VA 2023
SA2							0,00	0,00	0,00
SA3							4.400,00	4.400,00	3.097,47
Finanzierungstätigkeit									
SU 35							0,00	0,00	0,00
SU 36							0,00	0,00	0,00
SA4							0,00	0,00	0,00
SA5							4.400,00	4.400,00	3.097,47

	MVAG	VC QU	Ergebnisvoranschlag			Finanzierungsvoranschlag			
			EH	FH	VA 2024	VA 2023	RA 2022	VA 2024	VA 2023
7 Wirtschaftsförderung									
71	Grundlagenverbesserung in der Land- und Forstwirtschaft								
710	Land- und forstwirtschaftlicher Wegebau								
710000	Güterwegeerhaltung								
Operative Gebarung									
SU 21 / 31	Summe Erträge / Einzahlungen operative Gebarung				0,00	0,00	0,00	0,00	0,00
1/710000-680000	Planmäßige Abschreibung	2226			168.100,00	168.100,00	371.351,41		
SU 22 / 32	Summe Aufwendungen / Auszahlungen operative Gebarung				168.100,00	168.100,00	371.351,41	0,00	0,00
SA 0 / SA 1	(0) Nettoergebnis (21 - 22) / (1) Geldfluss operative Gebarung (31 - 32)				-168.100,00	-168.100,00	-371.351,41	0,00	0,00
SA01	Saldo (01) Haushaltsrücklagen (230 - 240)				0,00	0,00	0,00	0,00	0,00
SA00	Saldo (00) Nettoergebnis nach Haushaltsrücklagen (Saldo 0 + Saldo 01)				-168.100,00	-168.100,00	-371.351,41		
Investive Gebarung									
SU 33	Summe Einzahlungen investive Gebarung						0,00	0,00	0,00
SU 34	Summe Auszahlungen investive Gebarung						0,00	0,00	0,00
SA2	Saldo (2) Geldfluss aus der Investiven Gebarung (33 - 34)						0,00	0,00	0,00
SA3	Saldo (3) Nettofinanzierungssaldo (Saldo 1 + Saldo 2)						0,00	0,00	0,00
Finanzierungstätigkeit									
SU 35	Summe Einzahlungen aus der Finanzierungstätigkeit						0,00	0,00	0,00
SU 36	Summe Auszahlungen aus der Finanzierungstätigkeit						0,00	0,00	0,00
SA4	Saldo (4) Geldfluss aus der Finanzierungstätigkeit (35 - 36)						0,00	0,00	0,00
SA5	Saldo (5) Geldfluss aus der voranschlagswirksamen Gebarung (Saldo 3 + Saldo 4)						0,00	0,00	0,00
74	Sonstige Förderung der Land- und Forstwirtschaft								
749	Sonstige Einrichtungen und Maßnahmen								
749000	Vatertierhaltung								
Operative Gebarung									
SU 21 / 31	Summe Erträge / Einzahlungen operative Gebarung				0,00	0,00	0,00	0,00	0,00
1/749000-729000	Sonstige Ausgaben (künstl.Befr.)	2225 3225 24			4.500,00	4.500,00	4.020,68	4.500,00	4.500,00 3.330,00
SU 22 / 32	Summe Aufwendungen / Auszahlungen operative Gebarung				4.500,00	4.500,00	4.020,68	4.500,00	4.500,00 3.330,00
SA 0 / SA 1	(0) Nettoergebnis (21 - 22) / (1) Geldfluss operative Gebarung (31 - 32)				-4.500,00	-4.500,00	-4.020,68	-4.500,00	-4.500,00 -3.330,00
SA01	Saldo (01) Haushaltsrücklagen (230 - 240)				0,00	0,00	0,00	0,00	0,00
SA00	Saldo (00) Nettoergebnis nach Haushaltsrücklagen (Saldo 0 + Saldo 01)				-4.500,00	-4.500,00	-4.020,68		
Investive Gebarung									
SU 33	Summe Einzahlungen investive Gebarung						0,00	0,00	0,00
SU 34	Summe Auszahlungen investive Gebarung						0,00	0,00	0,00

	MVAG	VC QU	Ergebnisvoranschlag			Finanzierungsvoranschlag					
			EH	FH	VA 2024	VA 2023	RA 2022	VA 2024	VA 2023	RA 2022	
SA2								0,00	0,00	0,00	
SA3								-4.500,00	-4.500,00	-3.330,00	
Finanzierungstätigkeit											
SU 35								0,00	0,00	0,00	
SU 36								0,00	0,00	0,00	
SA4								0,00	0,00	0,00	
SA5								-4.500,00	-4.500,00	-3.330,00	
77 Förderung des Tourismus											
771 Maßnahmen zur Förderung des Tourismus											
771000 Maßnahmen zur Förde- rung d.Fremdenverkehrs											
Operative Gebarung											
SU 21 / 31								0,00	0,00	0,00	
1/771000-757000			2234	3234	27	4.000,00	4.000,00	3.369,23	4.000,00	4.000,00	3.369,23
SU 22 / 32								4.000,00	4.000,00	3.369,23	
SA 0 / SA 1								-4.000,00	-4.000,00	-3.369,23	
SA01								0,00	0,00	0,00	
SA00								-4.000,00	-4.000,00	-3.369,23	
Investive Gebarung											
SU 33								0,00	0,00	0,00	
SU 34								0,00	0,00	0,00	
SA2								0,00	0,00	0,00	
SA3								-4.000,00	-4.000,00	-3.369,23	
Finanzierungstätigkeit											
SU 35								0,00	0,00	0,00	
SU 36								0,00	0,00	0,00	
SA4								0,00	0,00	0,00	
SA5								-4.000,00	-4.000,00	-3.369,23	

	MVAG	VC QU	Ergebnisvoranschlag			Finanzierungsvoranschlag				
			EH	FH	VA 2024	VA 2023	RA 2022	VA 2024	VA 2023	RA 2022
8 Dienstleistungen										
81	Öffentliche Einrichtungen (soweit nicht dem Abschnitt 85 zuzuordnen)									
812	WC-Anlagen									
812000	Öffentl. Einrichtungen									
Operative Gebarung										
SU 21 / 31	Summe Erträge / Einzahlungen operative Gebarung				0,00	0,00	0,00	0,00	0,00	0,00
1/812000-618000	WC-Anlagen Instandhaltung	2224 3224 24			1.000,00	1.000,00	520,00	1.000,00	1.000,00	520,00
SU 22 / 32	Summe Aufwendungen / Auszahlungen operative Gebarung				1.000,00	1.000,00	520,00	1.000,00	1.000,00	520,00
SA 0 / SA 1	(0) Nettoergebnis (21 - 22) / (1) Geldfluss operative Gebarung (31 - 32)				-1.000,00	-1.000,00	-520,00	-1.000,00	-1.000,00	-520,00
SA01	Saldo (01) Haushaltsrücklagen (230 - 240)				0,00	0,00	0,00	0,00	0,00	0,00
SA00	Saldo (00) Nettoergebnis nach Haushaltsrücklagen (Saldo 0 + Saldo 01)				-1.000,00	-1.000,00	-520,00			
Investive Gebarung										
SU 33	Summe Einzahlungen investive Gebarung						0,00	0,00	0,00	0,00
SU 34	Summe Auszahlungen investive Gebarung						0,00	0,00	0,00	0,00
SA2	Saldo (2) Geldfluss aus der Investiven Gebarung (33 - 34)						0,00	0,00	0,00	0,00
SA3	Saldo (3) Nettofinanzierungssaldo (Saldo 1 + Saldo 2)						-1.000,00	-1.000,00	-520,00	
Finanzierungstätigkeit										
SU 35	Summe Einzahlungen aus der Finanzierungstätigkeit						0,00	0,00	0,00	0,00
SU 36	Summe Auszahlungen aus der Finanzierungstätigkeit						0,00	0,00	0,00	0,00
SA4	Saldo (4) Geldfluss aus der Finanzierungstätigkeit (35 - 36)						0,00	0,00	0,00	0,00
SA5	Saldo (5) Geldfluss aus der voranschlagswirksamen Gebarung (Saldo 3 + Saldo 4)						-1.000,00	-1.000,00	-520,00	
814	Straßenreinigung									
814000	Straßenreinigung									
Operative Gebarung										
SU 21 / 31	Summe Erträge / Einzahlungen operative Gebarung				0,00	0,00	0,00	0,00	0,00	0,00
1/814000-728000	Sonstige Leistungsentgelte an Firmen	2225 3225 24			7.500,00	6.500,00	6.227,40	7.500,00	6.500,00	6.227,40
SU 22 / 32	Summe Aufwendungen / Auszahlungen operative Gebarung				7.500,00	6.500,00	6.227,40	7.500,00	6.500,00	6.227,40
SA 0 / SA 1	(0) Nettoergebnis (21 - 22) / (1) Geldfluss operative Gebarung (31 - 32)				-7.500,00	-6.500,00	-6.227,40	-7.500,00	-6.500,00	-6.227,40
SA01	Saldo (01) Haushaltsrücklagen (230 - 240)				0,00	0,00	0,00	0,00	0,00	0,00
SA00	Saldo (00) Nettoergebnis nach Haushaltsrücklagen (Saldo 0 + Saldo 01)				-7.500,00	-6.500,00	-6.227,40			
Investive Gebarung										
SU 33	Summe Einzahlungen investive Gebarung						0,00	0,00	0,00	0,00
SU 34	Summe Auszahlungen investive Gebarung						0,00	0,00	0,00	0,00
SA2	Saldo (2) Geldfluss aus der Investiven Gebarung (33 - 34)						0,00	0,00	0,00	0,00
SA3	Saldo (3) Nettofinanzierungssaldo (Saldo 1 + Saldo 2)						-7.500,00	-6.500,00	-6.227,40	

	MVAG	VC QU	Ergebnisvoranschlag			Finanzierungsvoranschlag					
			EH	FH	VA 2024	VA 2023	RA 2022	VA 2024	VA 2023	RA 2022	
Finanzierungstätigkeit											
SU 35			Summe Einzahlungen aus der Finanzierungstätigkeit					0,00	0,00	0,00	
SU 36			Summe Auszahlungen aus der Finanzierungstätigkeit					0,00	0,00	0,00	
SA4			Saldo (4) Geldfluss aus der Finanzierungstätigkeit (35 – 36)					0,00	0,00	0,00	
SA5			Saldo (5) Geldfluss aus der voranschlagswirksamen Gebarung (Saldo 3 + Saldo 4)					-7.500,00	-6.500,00	-6.227,40	
815	Park- und Gartenanlagen, Kinderspielplätze										
815000	Park-u.Gartenanlagen Kinderspielplätze										
Operative Gebarung											
SU 21 / 31			Summe Erträge / Einzahlungen operative Gebarung			0,00	0,00	0,00	0,00	0,00	
1/815000-618000	Instandhaltung		2224	3224	24	3.500,00	3.500,00	544,60	3.500,00	3.500,00	3.012,60
1/815000-680000	Planmäßige Abschreibung		2226			3.400,00	4.500,00	5.799,92			
1/815000-710000	Steuern u. Abgaben Pacht f. Spielplätze		2225	3225	24	500,00	500,00	359,72	500,00	500,00	359,72
1/815000-711000	Gebühren		2225	3225	24	200,00	200,00	171,79	200,00	200,00	171,79
1/815000-728000	Entgelte an Firmen		2225	3225	24	2.500,00	2.500,00	2.540,60	2.500,00	2.500,00	2.540,60
1/815000-729000	Sonstige Ausgaben Mähgerät		2225	3225	24	500,00	500,00	222,03	500,00	500,00	222,03
SU 22 / 32			Summe Aufwendungen / Auszahlungen operative Gebarung			10.600,00	11.700,00	9.638,66	7.200,00	7.200,00	6.306,74
SA 0 / SA 1			(0) Nettoergebnis (21 - 22) / (1) Geldfluss operative Gebarung (31 – 32)			-10.600,00	-11.700,00	-9.638,66	-7.200,00	-7.200,00	-6.306,74
SA01			Saldo (01) Haushaltsrücklagen (230 - 240)			0,00	0,00	0,00	0,00	0,00	0,00
SA00			Saldo (00) Nettoergebnis nach Haushaltsrücklagen (Saldo 0 + Saldo 01)			-10.600,00	-11.700,00	-9.638,66			
Investive Gebarung											
SU 33			Summe Einzahlungen investive Gebarung					0,00	0,00	0,00	
1/815000-042000	Sonstige Einrichtungen Spielgeräte			3415	2 41				2.500,00	2.500,00	6.809,27
SU 34			Summe Auszahlungen investive Gebarung					2.500,00	2.500,00	6.809,27	
SA2			Saldo (2) Geldfluss aus der Investiven Gebarung (33 – 34)					-2.500,00	-2.500,00	-6.809,27	
SA3			Saldo (3) Nettofinanzierungssaldo (Saldo 1 + Saldo 2)					-9.700,00	-9.700,00	-13.116,01	
Finanzierungstätigkeit											
SU 35			Summe Einzahlungen aus der Finanzierungstätigkeit					0,00	0,00	0,00	
SU 36			Summe Auszahlungen aus der Finanzierungstätigkeit					0,00	0,00	0,00	
SA4			Saldo (4) Geldfluss aus der Finanzierungstätigkeit (35 – 36)					0,00	0,00	0,00	
SA5			Saldo (5) Geldfluss aus der voranschlagswirksamen Gebarung (Saldo 3 + Saldo 4)					-9.700,00	-9.700,00	-13.116,01	
816	Öffentliche Beleuchtung und öffentliche Uhren										
816000	Öffentl.Beleuchtung u. Uhren										
Operative Gebarung											
2/816000+828000	Ersatz f. Ausgaben		2116	3116	18	500,00	500,00	439,37	500,00	500,00	439,37
SU 21 / 31			Summe Erträge / Einzahlungen operative Gebarung			500,00	500,00	439,37	500,00	500,00	439,37
1/816000-600000	Strom		2222	3222	24	66.000,00	66.000,00	21.732,00	66.000,00	66.000,00	17.055,08

		MVAG VC QU			Ergebnisvoranschlag			Finanzierungsvoranschlag		
		EH	FH		VA 2024	VA 2023	RA 2022	VA 2024	VA 2023	RA 2022
1/816000-619000	Instandhaltung d. Straßenbeleuchtung	2224	3224	24	5.000,00	5.000,00	5.581,75	5.000,00	5.000,00	5.581,75
SU 22 / 32	Summe Aufwendungen / Auszahlungen operative Gebarung				71.000,00	71.000,00	27.313,75	71.000,00	71.000,00	22.636,83
SA 0 / SA 1	(0) Nettoergebnis (21 - 22) / (1) Geldfluss operative Gebarung (31 - 32)				-70.500,00	-70.500,00	-26.874,38	-70.500,00	-70.500,00	-22.197,46
SA01	Saldo (01) Haushaltsrücklagen (230 - 240)				0,00	0,00	0,00	0,00	0,00	0,00
SA00	Saldo (00) Nettoergebnis nach Haushaltsrücklagen (Saldo 0 + Saldo 01)				-70.500,00	-70.500,00	-26.874,38			
Investive Gebarung										
SU 33	Summe Einzahlungen investive Gebarung							0,00	0,00	0,00
SU 34	Summe Auszahlungen investive Gebarung							0,00	0,00	0,00
SA2	Saldo (2) Geldfluss aus der Investiven Gebarung (33 - 34)							0,00	0,00	0,00
SA3	Saldo (3) Nettofinanzierungssaldo (Saldo 1 + Saldo 2)							-70.500,00	-70.500,00	-22.197,46
Finanzierungstätigkeit										
SU 35	Summe Einzahlungen aus der Finanzierungstätigkeit							0,00	0,00	0,00
SU 36	Summe Auszahlungen aus der Finanzierungstätigkeit							0,00	0,00	0,00
SA4	Saldo (4) Geldfluss aus der Finanzierungstätigkeit (35 - 36)							0,00	0,00	0,00
SA5	Saldo (5) Geldfluss aus der voranschlagswirksamen Gebarung (Saldo 3 + Saldo 4)							-70.500,00	-70.500,00	-22.197,46
817	Friedhöfe (einschließlich Einsegnungshallen und Krematorien)									
817000	Friedhöfe									
Operative Gebarung										
2/817000+852100	Begräbnis- u. Leichen- kammergebühren	2113	3113	12	2.000,00	2.000,00	3.475,00	2.000,00	2.000,00	3.530,00
SU 21 / 31	Summe Erträge / Einzahlungen operative Gebarung				2.000,00	2.000,00	3.475,00	2.000,00	2.000,00	3.530,00
1/817000-600000	Strom	2222	3222	24	1.500,00	1.500,00	362,78	1.500,00	1.500,00	362,78
1/817000-614000	Instandhaltung	2224	3224	24	200,00	200,00	24.857,83	200,00	200,00	24.857,83
1/817000-670000	Versicherungen	2222	3222	24	100,00	100,00	59,33	100,00	100,00	59,33
1/817000-680000	Planmäßige Abschreibung	2226			700,00	700,00	670,97			
SU 22 / 32	Summe Aufwendungen / Auszahlungen operative Gebarung				2.500,00	2.500,00	25.950,91	1.800,00	1.800,00	25.279,94
SA 0 / SA 1	(0) Nettoergebnis (21 - 22) / (1) Geldfluss operative Gebarung (31 - 32)				-500,00	-500,00	-22.475,91	200,00	200,00	-21.749,94
SA01	Saldo (01) Haushaltsrücklagen (230 - 240)				0,00	0,00	0,00	0,00	0,00	0,00
SA00	Saldo (00) Nettoergebnis nach Haushaltsrücklagen (Saldo 0 + Saldo 01)				-500,00	-500,00	-22.475,91			
Investive Gebarung										
SU 33	Summe Einzahlungen investive Gebarung							0,00	0,00	0,00
SU 34	Summe Auszahlungen investive Gebarung							0,00	0,00	0,00
SA2	Saldo (2) Geldfluss aus der Investiven Gebarung (33 - 34)							0,00	0,00	0,00
SA3	Saldo (3) Nettofinanzierungssaldo (Saldo 1 + Saldo 2)							200,00	200,00	-21.749,94
Finanzierungstätigkeit										
SU 35	Summe Einzahlungen aus der Finanzierungstätigkeit							0,00	0,00	0,00
SU 36	Summe Auszahlungen aus der Finanzierungstätigkeit							0,00	0,00	0,00
SA4	Saldo (4) Geldfluss aus der Finanzierungstätigkeit (35 - 36)							0,00	0,00	0,00

		MVAG		VC QU	Ergebnisvoranschlag			Finanzierungsvoranschlag		
		EH	FH		VA 2024	VA 2023	RA 2022	VA 2024	VA 2023	RA 2022
SA5	Saldo (5) Geldfluss aus der voranschlagswirksamen Gebarung (Saldo 3 + Saldo 4)							200,00	200,00	-21.749,94
82	Betriebsähnliche Einrichtungen und Betriebe									
820	Wirtschaftshöfe									
820000	Betriebsähnliche Ein-richtungen und Betrieb									
Operative Gebarung										
2/820000+811000	Einnahmen aus Vermietung	2115	3115	14	7.000,00	7.000,00	7.200,00	7.000,00	7.000,00	7.200,00
2/820000+817000	Erträge aus der Auflösung von sonstigen Rückstellungen	2117			800,00	800,00	766,15			
2/820000+828000	Kostenersätze	2116	3116	18	100,00	100,00	1.263,88	100,00	100,00	1.263,88
SU 21 / 31	Summe Erträge / Einzahlungen operative Gebarung				7.900,00	7.900,00	9.230,03	7.100,00	7.100,00	8.463,88
1/820000-400000	Verbrauchsmaterial	2221	3221	23	5.000,00	5.000,00	4.640,30	5.000,00	5.000,00	4.477,94
1/820000-400100	Dienstbekleidung	2221	3221	23	300,00	300,00	395,96	300,00	300,00	395,96
1/820000-400400	Geringwertige Wirtschaftsgüter (GWG)	2221	3221	23	3.500,00	3.500,00	3.389,68	3.500,00	3.500,00	3.521,25
1/820000-402000	Werkzeug	2221	3221	23	1.500,00	1.500,00	228,90	1.500,00	1.500,00	228,90
1/820000-451000	Beheizung	2221	3221	23	3.500,00	3.500,00	2.460,80	3.500,00	3.500,00	2.500,16
1/820000-452000	Treibstoffe	2221	3221	23	6.500,00	6.500,00	2.408,10	6.500,00	6.500,00	2.408,10
1/820000-454000	Reinigung	2221	3221	23	300,00	300,00	197,16	300,00	300,00	197,16
1/820000-457000	Gesetzblätter, Zeitschriften Formulare etc.	2221	3221	23	100,00	100,00		100,00	100,00	
1/820000-511000	Bezüge VB Arbeiter	2211	3211	20	49.000,00	44.100,00	39.396,48	49.000,00	44.100,00	39.396,48
1/820000-523000	Arbeiter nicht ganzjährig beschäftigt	2211	3211	20	2.000,00	2.600,00		2.000,00	2.600,00	4.107,66
1/820000-565000	Mehrleistungsentschädigungen	2211	3211	20	1.000,00	800,00	515,20	1.000,00	800,00	515,20
1/820000-569000	Sonstige Nebengebühren	2211	3211	20	2.000,00	1.800,00	1.765,79	2.000,00	1.800,00	1.765,79
1/820000-580000	DGB z. Ausgleichsfonds f. Familienbeihilfen	2212	3212	20	1.700,00	1.700,00	1.491,10	1.700,00	1.700,00	1.491,10
1/820000-582000	DGB zur sozialen Sicherheit	2212	3212	20	11.000,00	10.400,00	8.787,26	11.000,00	10.400,00	8.787,26
1/820000-592000	Dotierung von Rückstellungen für Jubiläumswendungen	2214			1.100,00					
1/820000-600000	Strom	2222	3222	24	9.000,00	9.000,00	2.628,37	9.000,00	9.000,00	3.106,42
1/820000-614000	Instandhaltung	2224	3224	24	1.000,00	1.000,00	3.486,28	1.000,00	1.000,00	3.115,89
1/820000-616000	Instandhaltung masch. Einrichtungen	2224	3224	24	800,00	800,00	947,50	800,00	800,00	965,70
1/820000-617000	Instandhaltung der Fahrzeuge	2224	3224	24	6.500,00	6.500,00	10.828,34	6.500,00	6.500,00	10.874,07
1/820000-631000	Telefongebühren	2222	3222	24	900,00	900,00	934,30	900,00	900,00	933,94
1/820000-670000	Versicherungen	2222	3222	24	10.000,00	10.000,00	9.868,68	10.000,00	10.000,00	9.868,68
1/820000-670100	Abfertigungsversicherung	2222	3222	24		1.900,00	1.771,00		1.900,00	1.771,00
1/820000-680000	Planmäßige Abschreibung	2226			30.900,00	31.700,00	34.425,93			
1/820000-710000	Steuern und Abgaben	2225	3225	24	600,00	600,00	232,38	600,00	600,00	232,38
1/820000-711000	Gebühren	2225	3225	24	4.000,00	2.000,00	1.886,23	4.000,00	2.000,00	1.846,28

		MVAG		VC QU	Ergebnisvoranschlag			Finanzierungsvoranschlag		
		EH	FH		VA 2024	VA 2023	RA 2022	VA 2024	VA 2023	RA 2022
1/820000-724000	Reisegebühren	2225	3225	24	100,00	100,00		100,00	100,00	
1/820000-728100	Leistungsaufträge an Dritte	2225	3225	24	500,00	500,00	408,80	500,00	500,00	408,80
1/820000-729000	Sonstige Ausgaben	2225	3225	24	500,00	500,00	39,46	500,00	500,00	39,46
SU 22 / 32	Summe Aufwendungen / Auszahlungen operative Gebarung				153.300,00	147.600,00	133.134,00	121.300,00	115.900,00	102.955,58
SA 0 / SA 1	(0) Nettoergebnis (21 - 22) / (1) Geldfluss operative Gebarung (31 - 32)				-145.400,00	-139.700,00	-123.903,97	-114.200,00	-108.800,00	-94.491,70
SA01	Saldo (01) Haushaltsrücklagen (230 - 240)				0,00	0,00	0,00	0,00	0,00	0,00
SA00	Saldo (00) Nettoergebnis nach Haushaltsrücklagen (Saldo 0 + Saldo 01)				-145.400,00	-139.700,00	-123.903,97			
Investive Gebarung										
SU 33	Summe Einzahlungen investive Gebarung							0,00	0,00	0,00
1/820000-040000	Anschaffungen			3414 2 41				35.000,00	12.000,00	17.188,58
SU 34	Summe Auszahlungen investive Gebarung							35.000,00	12.000,00	17.188,58
SA2	Saldo (2) Geldfluss aus der Investiven Gebarung (33 - 34)							-35.000,00	-12.000,00	-17.188,58
SA3	Saldo (3) Nettofinanzierungssaldo (Saldo 1 + Saldo 2)							-149.200,00	-120.800,00	-111.680,28
Finanzierungstätigkeit										
SU 35	Summe Einzahlungen aus der Finanzierungstätigkeit							0,00	0,00	0,00
SU 36	Summe Auszahlungen aus der Finanzierungstätigkeit							0,00	0,00	0,00
SA4	Saldo (4) Geldfluss aus der Finanzierungstätigkeit (35 - 36)							0,00	0,00	0,00
SA5	Saldo (5) Geldfluss aus der voranschlagswirksamen Gebarung (Saldo 3 + Saldo 4)							-149.200,00	-120.800,00	-111.680,28
84	Liegenschaften, Wohn- und Geschäftsgebäude									
840	Grundbesitz									
840000	Grundbesitz									
Operative Gebarung										
2/840000+811000	Erlöse aus Verpachtungen	2115	3115	14	3.500,00	3.500,00	4.109,75	3.500,00	3.500,00	4.141,75
SU 21 / 31	Summe Erträge / Einzahlungen operative Gebarung				3.500,00	3.500,00	4.109,75	3.500,00	3.500,00	4.141,75
1/840000-610000	Instandhaltung von Grund und Boden	2224	3224	24	1.500,00	1.500,00	2.084,85	1.500,00	1.500,00	4.220,55
1/840000-710000	Steuern u. Abgaben	2225	3225	24	1.000,00	1.000,00	85,89	1.000,00	1.000,00	159,26
SU 22 / 32	Summe Aufwendungen / Auszahlungen operative Gebarung				2.500,00	2.500,00	2.170,74	2.500,00	2.500,00	4.379,81
SA 0 / SA 1	(0) Nettoergebnis (21 - 22) / (1) Geldfluss operative Gebarung (31 - 32)				1.000,00	1.000,00	1.939,01	1.000,00	1.000,00	-238,06
SA01	Saldo (01) Haushaltsrücklagen (230 - 240)				0,00	0,00	0,00	0,00	0,00	0,00
SA00	Saldo (00) Nettoergebnis nach Haushaltsrücklagen (Saldo 0 + Saldo 01)				1.000,00	1.000,00	1.939,01			
Investive Gebarung										
SU 33	Summe Einzahlungen investive Gebarung							0,00	0,00	0,00
SU 34	Summe Auszahlungen investive Gebarung							0,00	0,00	0,00
SA2	Saldo (2) Geldfluss aus der Investiven Gebarung (33 - 34)							0,00	0,00	0,00
SA3	Saldo (3) Nettofinanzierungssaldo (Saldo 1 + Saldo 2)							1.000,00	1.000,00	-238,06

		MVAG VC QU			Ergebnisvoranschlag			Finanzierungsvoranschlag		
		EH	FH		VA 2024	VA 2023	RA 2022	VA 2024	VA 2023	RA 2022
Finanzierungstätigkeit										
SU 35	Summe Einzahlungen aus der Finanzierungstätigkeit							0,00	0,00	0,00
SU 36	Summe Auszahlungen aus der Finanzierungstätigkeit							0,00	0,00	0,00
SA4	Saldo (4) Geldfluss aus der Finanzierungstätigkeit (35 – 36)							0,00	0,00	0,00
SA5	Saldo (5) Geldfluss aus der voranschlagswirksamen Gebarung (Saldo 3 + Saldo 4)							1.000,00	1.000,00	-238,06
85	Betriebe mit marktbestimmter Tätigkeit									
850	Betriebe der Wasserversorgung									
850000	Wasserversorgung									
Operative Gebarung										
2/850000+811000	Einnahmen aus Benützung	2115	3115	14	3.500,00	3.500,00	3.333,33	3.500,00	3.500,00	3.333,33
2/850000+813000	Erträge aus der Auflösung von Investitionszuschüssen (Kapitaltransfers)		2127		123.700,00	122.000,00	122.043,25			
2/850000+816000	Ersatz für Ausgaben Wasserleitung	2114	3114	13	200,00	200,00	1.757,02	200,00	200,00	2.826,30
2/850000+828000	Rückersätze	2116	3116	18	1.500,00	1.500,00	16.037,43	1.500,00	1.500,00	16.027,43
2/850000+852300	Wasser-Bereitstellung GVU	2113	3113	12	110.000,00	110.000,00	110.718,00	110.000,00	110.000,00	109.158,56
2/850000+852400	Wasser-Bezugsgebühr GVU	2113	3113	12	156.500,00	156.000,00	169.026,38	156.500,00	156.000,00	167.207,95
2/850000+861100	Anuitätenzuschuß ÖKK	2121	3121	15	200,00	200,00	192,33	200,00	200,00	192,33
SU 21 / 31	Summe Erträge / Einzahlungen operative Gebarung				395.600,00	393.400,00	423.107,74	271.900,00	271.400,00	298.745,90
1/850000-400000	Dienstbekleidung	2221	3221	23	300,00	300,00	343,97	300,00	300,00	343,97
1/850000-400400	Geringwertige Wirtschaftsgüter (GWG)	2221	3221	23	500,00	500,00		500,00	500,00	
1/850000-409000	Geringwertige Ersatzteile	2221	3221	23	3.000,00	3.000,00		3.000,00	3.000,00	
1/850000-413000	Wasserankauf	2221	3221	23	205.000,00	170.000,00	171.501,37	205.000,00	170.000,00	171.501,37
1/850000-452000	Treibstoffe	2221	3221	23			1.530,58			1.530,58
1/850000-456000	Büromaterial	2221	3221	23	500,00	500,00	42,42	500,00	500,00	42,42
1/850000-457000	Gesetzblätter, Zeitschriften, Formulare etc.	2221	3221	23	100,00	100,00		100,00	100,00	
1/850000-510000	Bezüge VB Angestellte	2211	3211	20	5.700,00	5.200,00	6.443,10	5.700,00	5.200,00	6.443,10
1/850000-511000	Bezüge VB Arbeiter	2211	3211	20	26.400,00	24.100,00	19.856,30	26.400,00	24.100,00	19.856,30
1/850000-565000	Mehrleistungsentschädigungen	2211	3211	20	600,00	500,00	512,94	600,00	500,00	512,94
1/850000-569000	Sonstige Nebengebühren	2211	3211	20	1.500,00	1.300,00	1.242,96	1.500,00	1.300,00	1.242,96
1/850000-580000	DGB z. Ausgleichsfonds f. Familienbeihilfen	2212	3212	20	1.100,00	1.000,00	964,47	1.100,00	1.000,00	964,47
1/850000-582000	DGB zur sozialen Sicherheit	2212	3212	20	7.200,00	6.600,00	5.933,18	7.200,00	6.600,00	5.933,18
1/850000-592000	Dotierung von Rückstellungen für Jubiläumswendungen		2214		400,00					
1/850000-600000	Strom (Pumpwerke)	2222	3222	24	18.000,00	18.000,00	7.957,16	18.000,00	18.000,00	7.483,40
1/850000-612000	Instandhaltung von Wasser- und Kanalisation	2224	3224	24	10.000,00	10.000,00	3.333,77	10.000,00	10.000,00	3.478,37

		MVAG		VC QU	Ergebnisvoranschlag			Finanzierungsvoranschlag		
		EH	FH		VA 2024	VA 2023	RA 2022	VA 2024	VA 2023	RA 2022
1/850000-614000	Instandhaltung von Gebäuden	2224	3224	24	1.000,00	1.000,00		1.000,00	1.000,00	72,09
1/850000-614100	Wasseruntersuchungen	2224	3224	24	1.500,00	1.500,00	760,03	1.500,00	1.500,00	550,37
1/850000-630000	Portogebühren	2222	3222	24	100,00	100,00		100,00	100,00	
1/850000-650000	Kreditzinsen	2241	3241	25	29.600,00	31.400,00	2.814,81	29.600,00	31.400,00	2.814,81
1/850000-680000	Planmäßige Abschreibung	2226			201.500,00	201.000,00	220.072,05			
1/850000-700000	Leitungsbenützung LWL	2223	3223	24	4.200,00	4.200,00		4.200,00	4.200,00	
1/850000-710000	Steuern und Abgaben	2225	3225	24	400,00	400,00		400,00	400,00	
1/850000-710100	Gebrauchsabgabe	2225	3225	24	14.200,00	14.200,00	13.227,30	14.200,00	14.200,00	13.227,30
1/850000-720000	Verwaltungskostenbeiträge	2225	3225	24	47.500,00	47.200,00	54.506,08	47.500,00	47.200,00	54.506,08
1/850000-724000	Reisegebühren	2225	3225	24	100,00	100,00		100,00	100,00	
1/850000-728100	Leistungsaufträge an Dritte	2225	3225	24	3.500,00	3.500,00	450,00	3.500,00	3.500,00	450,00
1/850000-728200	EDV Vorortbetreuung und Wartung	2225	3225	24	1.500,00	1.500,00	484,81	1.500,00	1.500,00	484,81
1/850000-752000	Kosten der Abgabeneinhebung	2231	3231	26	3.000,00	3.000,00	3.126,39	3.000,00	3.000,00	3.126,39
SU 22 / 32	Summe Aufwendungen / Auszahlungen operative Gebarung				588.400,00	550.200,00	515.103,69	386.500,00	349.200,00	294.564,91
SA 0 / SA 1	(0) Nettoergebnis (21 - 22) / (1) Geldfluss operative Gebarung (31 - 32)				-192.800,00	-156.800,00	-91.995,95	-114.600,00	-77.800,00	4.180,99
SA01	Saldo (01) Haushaltsrücklagen (230 - 240)				0,00	0,00	0,00	0,00	0,00	0,00
SA00	Saldo (00) Nettoergebnis nach Haushaltsrücklagen (Saldo 0 + Saldo 01)				-192.800,00	-156.800,00	-91.995,95			
Investive Gebarung										
2/850000+300000	Kapitaltransfers von Bund (Förderungen KPC)		3331	33				2.000,00	2.000,00	2.017,67
2/850000+307000	Wasseranschlussabgaben		3334	34				7.600,00	4.500,00	28.750,39
SU 33	Summe Einzahlungen investive Gebarung							9.600,00	6.500,00	30.768,06
1/850000-004000	Baukosten		3412	2 40				5.000,00	5.000,00	
1/850000-042000	Anschaffungen		3415	2 41				1.000,00	1.000,00	
SU 34	Summe Auszahlungen investive Gebarung							6.000,00	6.000,00	0,00
SA2	Saldo (2) Geldfluss aus der Investiven Gebarung (33 - 34)							3.600,00	500,00	30.768,06
SA3	Saldo (3) Nettofinanzierungssaldo (Saldo 1 + Saldo 2)							-111.000,00	-77.300,00	34.949,05
Finanzierungstätigkeit										
SU 35	Summe Einzahlungen aus der Finanzierungstätigkeit							0,00	0,00	0,00
1/850000-345000	Tilgung Darlehen		3612	65				40.000,00	40.000,00	29.417,11
SU 36	Summe Auszahlungen aus der Finanzierungstätigkeit							40.000,00	40.000,00	29.417,11
SA4	Saldo (4) Geldfluss aus der Finanzierungstätigkeit (35 - 36)							-40.000,00	-40.000,00	-29.417,11
SA5	Saldo (5) Geldfluss aus der voranschlagswirksamen Gebarung (Saldo 3 + Saldo 4)							-151.000,00	-117.300,00	5.531,94
850300	Wasserversorgung									
Operative Gebarung										
SU 21 / 31	Summe Erträge / Einzahlungen operative Gebarung				0,00	0,00	0,00	0,00	0,00	0,00

		MVAG		VC QU	Ergebnisvoranschlag			Finanzierungsvoranschlag		
		EH	FH		VA 2024	VA 2023	RA 2022	VA 2024	VA 2023	RA 2022
1/850300-680000	Planmäßige Abschreibung		2226		4.900,00	900,00	940,73			
SU 22 / 32	Summe Aufwendungen / Auszahlungen operative Gebarung				4.900,00	900,00	940,73	0,00	0,00	0,00
SA 0 / SA 1	(0) Nettoergebnis (21 - 22) / (1) Geldfluss operative Gebarung (31 - 32)				-4.900,00	-900,00	-940,73	0,00	0,00	0,00
SA01	Saldo (01) Haushaltsrücklagen (230 - 240)				0,00	0,00	0,00	0,00	0,00	0,00
SA00	Saldo (00) Nettoergebnis nach Haushaltsrücklagen (Saldo 0 + Saldo 01)				-4.900,00	-900,00	-940,73			
Investive Gebarung										
SU 33	Summe Einzahlungen investive Gebarung							0,00	0,00	0,00
5/850300-004100	Baukosten digitale Steuerung, Leitungskataster		3412	1 40					35.000,00	98.208,10
5/850300-004200	diverse Baukosten		3412	1 40						13.735,15
5/850300-004400	Baukosten Siedlungserweiterung BA05		3412	1 40						51.447,07
5/850300-042000	Ankauf Funkwasserzähler		3415	1 41					30.000,00	18.816,59
SU 34	Summe Auszahlungen investive Gebarung							0,00	65.000,00	182.206,91
SA2	Saldo (2) Geldfluss aus der Investiven Gebarung (33 - 34)							0,00	-65.000,00	-182.206,91
SA3	Saldo (3) Nettofinanzierungssaldo (Saldo 1 + Saldo 2)							0,00	-65.000,00	-182.206,91
Finanzierungstätigkeit										
6/850300+346000	Darlehensaufnahme		3514	1 55					65.000,00	280.000,00
SU 35	Summe Einzahlungen aus der Finanzierungstätigkeit							0,00	65.000,00	280.000,00
SU 36	Summe Auszahlungen aus der Finanzierungstätigkeit							0,00	0,00	0,00
SA4	Saldo (4) Geldfluss aus der Finanzierungstätigkeit (35 - 36)							0,00	65.000,00	280.000,00
SA5	Saldo (5) Geldfluss aus der voranschlagswirksamen Gebarung (Saldo 3 + Saldo 4)							0,00	0,00	97.793,09
851	Betriebe der Abwasserbeseitigung									
851000	Abwasserbeseitigung									
Operative Gebarung										
2/851000+811000	Pacht	2115	3115	14	100,00	100,00	14,53	100,00	100,00	14,53
2/851000+813000	Erträge aus der Auflösung von Investitionszuschüssen (Kapitaltransfers)	2127			277.200,00	275.900,00	276.033,84			
2/851000+828000	Ersatz f. Ausgaben	2116	3116	18			23.545,66			23.545,66
2/851000+850000	Kanaleinmündungsabgaben	2111	3111	10	10.500,00	10.500,00		10.500,00	10.500,00	987,23
2/851000+852200	Benützungsgebühren	2113	3113	12	388.000,00	387.500,00	396.715,52	388.000,00	387.500,00	380.015,24
2/851000+861100	Zuschüsse	2121	3121	15	232.500,00	163.000,00	155.745,07	232.500,00	163.000,00	155.745,07
SU 21 / 31	Summe Erträge / Einzahlungen operative Gebarung				908.300,00	837.000,00	852.054,62	631.100,00	561.100,00	560.307,73
1/851000-400000	Dienstbekleidung	2221	3221	23	300,00	300,00	343,98	300,00	300,00	343,98
1/851000-400400	Geringwertige Wirtschaftsgüter (GWG)	2221	3221	23	500,00	500,00	270,58	500,00	500,00	270,58
1/851000-452000	Treibstoffe	2221	3221	23	1.500,00	1.500,00	1.653,31	1.500,00	1.500,00	1.653,31
1/851000-456000	Büromaterial	2221	3221	23	200,00	200,00	42,42	200,00	200,00	42,42
1/851000-510000	Bezüge VB Angestellte	2211	3211	20	5.700,00	15.800,00	6.442,84	5.700,00	15.800,00	6.442,84
1/851000-511000	Bezüge VB Arbeiter	2211	3211	20	22.700,00	20.900,00	16.904,66	22.700,00	20.900,00	16.904,66

		MVAG		VC QU	Ergebnisvoranschlag			Finanzierungsvoranschlag		
		EH	FH		VA 2024	VA 2023	RA 2022	VA 2024	VA 2023	RA 2022
1/851000-565000	Mehrleistungsentschädigungen	2211	3211	20	500,00	500,00	388,61	500,00	500,00	388,61
1/851000-569000	Sonstige Nebengebühren	2211	3211	20	1.200,00	1.100,00	1.035,44	1.200,00	1.100,00	1.035,44
1/851000-580000	DGB z. Ausgleichfonds. f. Familienbeihilfen	2212	3212	20	700,00	700,00	708,93	700,00	700,00	708,93
1/851000-582000	DGB zur sozialen Sicherheit	2212	3212	20	6.300,00	5.700,00	5.176,58	6.300,00	5.700,00	5.176,58
1/851000-592000	Dotierung von Rückstellungen für Jubiläumsszuwendungen	2214			300,00					
1/851000-600000	Strom	2222	3222	24	10.000,00	10.000,00	7.756,43	10.000,00	10.000,00	8.680,08
1/851000-612000	Instandhaltung von Kanalisationsanlagen	2224	3224	24	8.500,00	8.500,00	4.088,05	8.500,00	8.500,00	3.966,44
1/851000-614000	Instandhaltung der Gebäude	2224	3224	24	500,00	500,00		500,00	500,00	
1/851000-616000	Instandhaltung der Maschinen/Wartung	2224	3224	24	5.000,00	5.000,00	3.851,40	5.000,00	5.000,00	5.459,69
1/851000-630000	Portogebühren	2222	3222	24	100,00	100,00		100,00	100,00	
1/851000-631000	Telefongebühren	2222	3222	24	100,00	100,00	114,94	100,00	100,00	114,94
1/851000-650000	Zinsen	2241	3241	25	203.600,00	357.500,00	68.648,74	203.600,00	357.500,00	68.648,74
1/851000-670000	Versicherungen	2222	3222	24	1.200,00	1.200,00	1.186,95	1.200,00	1.200,00	1.186,95
1/851000-680000	Planmäßige Abschreibung	2226			332.900,00	330.600,00	330.990,69			
1/851000-700000	Leitungsbenützung LWL	2223	3223	24	3.500,00	3.500,00		3.500,00	3.500,00	
1/851000-710000	Steuern und Abgaben	2225	3225	24	500,00	500,00		500,00	500,00	
1/851000-710100	Gebrauchsabgabe	2225	3225	24	12.000,00	12.000,00	10.557,00	12.000,00	12.000,00	10.557,00
1/851000-711000	Gebühren	2225	3225	24	1.000,00	1.000,00	773,90	1.000,00	1.000,00	773,90
1/851000-720000	Verwaltungskostenbeiträge	2225	3225	24	47.500,00	47.200,00	54.506,08	47.500,00	47.200,00	54.506,08
1/851000-724000	Reisegebühren	2225	3225	24	100,00	100,00		100,00	100,00	
1/851000-728100	Leistungsaufträge an Dritte	2225	3225	24	1.500,00	1.500,00	963,36	1.500,00	1.500,00	963,36
1/851000-728200	EDV-Vorortbetreuung und Wartung	2225	3225	24	3.500,00	3.500,00	2.938,13	3.500,00	3.500,00	2.938,13
1/851000-752000	Beiträge an AVT und AVF	2231	3231	26	85.000,00	77.000,00	72.144,39	85.000,00	77.000,00	72.144,39
1/851000-752100	Kosten der Abgabeneinhebung	2231	3231	26	4.000,00	3.500,00	4.256,32	4.000,00	3.500,00	4.256,32
SU 22 / 32	Summe Aufwendungen / Auszahlungen operative Gebarung				760.400,00	910.500,00	595.743,73	427.200,00	579.900,00	267.163,37
SA 0 / SA 1	(0) Nettoergebnis (21 - 22) / (1) Geldfluss operative Gebarung (31 - 32)				147.900,00	-73.500,00	256.310,89	203.900,00	-18.800,00	293.144,36
SA01	Saldo (01) Haushaltsrücklagen (230 - 240)				0,00	0,00	0,00	0,00	0,00	0,00
SA00	Saldo (00) Nettoergebnis nach Haushaltsrücklagen (Saldo 0 + Saldo 01)				147.900,00	-73.500,00	256.310,89			
Investive Gebarung										
2/851000+300000	Kapitaltransfers von Bund (Förderung KPC)		3331	33				284.800,00	296.200,00	308.159,93
6/851000+302000	Kapitaltransfers von Gemeinden, Gemeindeverbänden (ohne marktbestimmte Tätigkeit) und Gemeindefonds		3331	1 33						11.142,36
2/851000+307000	Kanalanschlussabgaben		3334	34				8.000,00		28.093,73
SU 33	Summe Einzahlungen investive Gebarung							292.800,00	296.200,00	347.396,02
1/851000-004000	Baukosten		3412	2 40				5.000,00	5.000,00	

		MVAG		VC	QU	Ergebnisvoranschlag			Finanzierungsvoranschlag		
		EH	FH			VA 2024	VA 2023	RA 2022	VA 2024	VA 2023	RA 2022
5/851000-004100	Leitungskataster		3412	1	40				25.000,00	125.000,00	17.260,51
5/851000-004300	diverse Baukosten		3412	1	40				19.000,00	20.000,00	18.250,25
5/851000-004400	Baukosten Siedlungserweiterung -BA11		3412	1	40						75.843,22
1/851000-042000	Anschaffungen		3415	2	41				1.500,00	1.500,00	
SU 34	Summe Auszahlungen investive Gebarung								50.500,00	151.500,00	111.353,98
SA2	Saldo (2) Geldfluss aus der Investiven Gebarung (33 – 34)								242.300,00	144.700,00	236.042,04
SA3	Saldo (3) Nettofinanzierungssaldo (Saldo 1 + Saldo 2)								446.200,00	125.900,00	529.186,40
Finanzierungstätigkeit											
6/851000+346100	Darlehensaufnahme		3514	1	55				44.000,00	145.000,00	110.000,00
SU 35	Summe Einzahlungen aus der Finanzierungstätigkeit								44.000,00	145.000,00	110.000,00
1/851000-345000	Tilgung Darlehen		3612		65				228.600,00	277.100,00	393.038,11
1/851000-346000	Investitionsdarlehen von Finanzunternehmen		3614		65				241.700,00	241.700,00	59.080,54
SU 36	Summe Auszahlungen aus der Finanzierungstätigkeit								470.300,00	518.800,00	452.118,65
SA4	Saldo (4) Geldfluss aus der Finanzierungstätigkeit (35 – 36)								-426.300,00	-373.800,00	-342.118,65
SA5	Saldo (5) Geldfluss aus der voranschlagswirksamen Gebarung (Saldo 3 + Saldo 4)								19.900,00	-247.900,00	187.067,75
851499	WWF										
Operative Gebarung											
2/851499+829910	Rückführung kap. WWF Darlehenszinsen BA 04 Vorh. 23	2116	3116		18				9.302,53		9.302,53
SU 21 / 31	Summe Erträge / Einzahlungen operative Gebarung					0,00	0,00	9.302,53	0,00	0,00	9.302,53
1/851499-650000	Kapitalisierende Darlehenszinsen WWF Darlehen BA 04	2241	3241		25				11.474,49		11.474,49
5/851499-729910	Rückführung zum Haushaltspotential	2225	3225	1	24				9.302,53		9.302,53
SU 22 / 32	Summe Aufwendungen / Auszahlungen operative Gebarung					0,00	0,00	20.777,02	0,00	0,00	20.777,02
SA 0 / SA 1	(0) Nettoergebnis (21 - 22) / (1) Geldfluss operative Gebarung (31 – 32)					0,00	0,00	-11.474,49	0,00	0,00	-11.474,49
SA01	Saldo (01) Haushaltsrücklagen (230 - 240)					0,00	0,00	0,00	0,00	0,00	0,00
SA00	Saldo (00) Nettoergebnis nach Haushaltsrücklagen (Saldo 0 + Saldo 01)					0,00	0,00	-11.474,49			
Investive Gebarung											
SU 33	Summe Einzahlungen investive Gebarung								0,00	0,00	0,00
SU 34	Summe Auszahlungen investive Gebarung								0,00	0,00	0,00
SA2	Saldo (2) Geldfluss aus der Investiven Gebarung (33 – 34)								0,00	0,00	0,00
SA3	Saldo (3) Nettofinanzierungssaldo (Saldo 1 + Saldo 2)								0,00	0,00	-11.474,49
Finanzierungstätigkeit											
6/851499+341000	Zugang		3511	1	54						11.474,49
SU 35	Summe Einzahlungen aus der Finanzierungstätigkeit								0,00	0,00	11.474,49
SU 36	Summe Auszahlungen aus der Finanzierungstätigkeit								0,00	0,00	0,00
SA4	Saldo (4) Geldfluss aus der Finanzierungstätigkeit (35 – 36)								0,00	0,00	11.474,49

		MVAG VC QU			Ergebnisvoranschlag			Finanzierungsvoranschlag		
		EH	FH		VA 2024	VA 2023	RA 2022	VA 2024	VA 2023	RA 2022
SA5	Saldo (5) Geldfluss aus der voranschlagswirksamen Gebarung (Saldo 3 + Saldo 4)							0,00	0,00	0,00
851599	WWF									
Operative Gebarung										
2/851599+829910	Rückführung kap. WWF Darlehenszinsen BA 5 Vorh. 24	2116	3116	18			9.165,99			9.165,99
SU 21 / 31	Summe Erträge / Einzahlungen operative Gebarung				0,00	0,00	9.165,99	0,00	0,00	9.165,99
1/851599-650000	Kapitalisierende Darlehenszinsen WWF Darlehen BA 05	2241	3241	25			10.751,86			10.751,86
5/851599-729910	Rückführung zum Haushaltspotential	2225	3225	1 24			9.165,99			9.165,99
SU 22 / 32	Summe Aufwendungen / Auszahlungen operative Gebarung				0,00	0,00	19.917,85	0,00	0,00	19.917,85
SA 0 / SA 1	(0) Nettoergebnis (21 - 22) / (1) Geldfluss operative Gebarung (31 - 32)				0,00	0,00	-10.751,86	0,00	0,00	-10.751,86
SA01	Saldo (01) Haushaltsrücklagen (230 - 240)				0,00	0,00	0,00	0,00	0,00	0,00
SA00	Saldo (00) Nettoergebnis nach Haushaltsrücklagen (Saldo 0 + Saldo 01)				0,00	0,00	-10.751,86			
Investive Gebarung										
SU 33	Summe Einzahlungen investive Gebarung							0,00	0,00	0,00
SU 34	Summe Auszahlungen investive Gebarung							0,00	0,00	0,00
SA2	Saldo (2) Geldfluss aus der Investiven Gebarung (33 - 34)							0,00	0,00	0,00
SA3	Saldo (3) Nettofinanzierungssaldo (Saldo 1 + Saldo 2)							0,00	0,00	-10.751,86
Finanzierungstätigkeit										
6/851599+341000	Zugang		3511	54						10.751,86
SU 35	Summe Einzahlungen aus der Finanzierungstätigkeit							0,00	0,00	10.751,86
SU 36	Summe Auszahlungen aus der Finanzierungstätigkeit							0,00	0,00	0,00
SA4	Saldo (4) Geldfluss aus der Finanzierungstätigkeit (35 - 36)							0,00	0,00	10.751,86
SA5	Saldo (5) Geldfluss aus der voranschlagswirksamen Gebarung (Saldo 3 + Saldo 4)							0,00	0,00	0,00
851899	WWF BA 08									
Operative Gebarung										
2/851899+829910	Rückführung kap. Darlehenszinsen WWF BA 08	2116	3116	18			38.067,28			38.067,28
SU 21 / 31	Summe Erträge / Einzahlungen operative Gebarung				0,00	0,00	38.067,28	0,00	0,00	38.067,28
1/851899-650000	Kapitalisierende Darlehenszinsen WWF Darlehen BA 08	2241	3241	25			43.436,31			43.436,31
5/851899-729910	Rückführung zum Haushaltspotential	2225	3225	1 24			38.067,28			38.067,28
SU 22 / 32	Summe Aufwendungen / Auszahlungen operative Gebarung				0,00	0,00	81.503,59	0,00	0,00	81.503,59
SA 0 / SA 1	(0) Nettoergebnis (21 - 22) / (1) Geldfluss operative Gebarung (31 - 32)				0,00	0,00	-43.436,31	0,00	0,00	-43.436,31
SA01	Saldo (01) Haushaltsrücklagen (230 - 240)				0,00	0,00	0,00	0,00	0,00	0,00
SA00	Saldo (00) Nettoergebnis nach Haushaltsrücklagen (Saldo 0 + Saldo 01)				0,00	0,00	-43.436,31			

		MVAG		VC QU	Ergebnisvoranschlag			Finanzierungsvoranschlag			
		EH	FH		VA 2024	VA 2023	RA 2022	VA 2024	VA 2023	RA 2022	
Investive Gebarung											
SU 33	Summe Einzahlungen investive Gebarung							0,00	0,00	0,00	
SU 34	Summe Auszahlungen investive Gebarung							0,00	0,00	0,00	
SA2	Saldo (2) Geldfluss aus der Investiven Gebarung (33 – 34)							0,00	0,00	0,00	
SA3	Saldo (3) Nettofinanzierungssaldo (Saldo 1 + Saldo 2)							0,00	0,00	-43.436,31	
Finanzierungstätigkeit											
6/851899+341000	Zugang			3511	54					43.436,31	
SU 35	Summe Einzahlungen aus der Finanzierungstätigkeit							0,00	0,00	43.436,31	
SU 36	Summe Auszahlungen aus der Finanzierungstätigkeit							0,00	0,00	0,00	
SA4	Saldo (4) Geldfluss aus der Finanzierungstätigkeit (35 – 36)							0,00	0,00	43.436,31	
SA5	Saldo (5) Geldfluss aus der voranschlagswirksamen Gebarung (Saldo 3 + Saldo 4)							0,00	0,00	0,00	
852	Betriebe der Müllbeseitigung										
852000	Müllbeseitigung										
Operative Gebarung											
2/852000+828000	Kostensätze des Verbandes	2116	3116	18		10.000,00	10.000,00	10.300,80	10.000,00	9.720,27	
2/852000+829000	Sonstige Einnahmen - Umlegung Deponie Hain	2116	3116	18						992,80	
2/852000+852000	Entgelte der Müllbeseitigung	2113	3113	12		1.000,00	1.000,00	1.697,42	1.000,00	1.697,42	
SU 21 / 31	Summe Erträge / Einzahlungen operative Gebarung					11.000,00	11.000,00	11.998,22	11.000,00	11.000,00	12.410,49
1/852000-452000	Treibstoffe	2221	3221	23		700,00	700,00	668,41	700,00	668,41	
1/852000-510000	Geldbezüge der Vertragsbediensteten der Verwaltung	2211	3211	20		7.900,00	7.200,00	11.050,12	7.900,00	11.050,12	
1/852000-511000	Bezüge VB Arbeiter	2211	3211	20		18.300,00	16.700,00	11.061,55	18.300,00	11.061,55	
1/852000-565000	Mehrleistungsentschädigungen	2211	3211	20		300,00	300,00	266,69	300,00	266,69	
1/852000-569000	Sonstige Nebengebühren	2211	3211	20		1.200,00	900,00	1.087,63	1.200,00	1.087,63	
1/852000-580000	DGB z. Ausgleichsfonds f. Familienbeihilfen	2212	3212	20		800,00	800,00	785,03	800,00	785,03	
1/852000-582000	DGB zur sozialen Sicherheit	2212	3212	20		5.800,00	5.300,00	4.955,76	5.800,00	4.955,76	
1/852000-592000	Dotierung von Rückstellungen für Jubiläumswendungen	2214				200,00					
1/852000-619000	Instandhaltung d. Müllplätze, Mülldep.	2224	3224	24		500,00	500,00	148,60	500,00	124,60	
1/852000-680000	Planmäßige Abschreibung	2226				900,00	900,00	1.473,96			
1/852000-710000	Steuern und Abgaben	2225	3225	24		400,00	400,00	297,04	400,00	297,04	
1/852000-711000	Gebühren	2225	3225	24		1.500,00	1.500,00	1.703,60	1.500,00	1.703,60	
1/852000-728000	Leistungen durch Dritte, Entsorgung	2225	3225	24		500,00	500,00	128,22	500,00	128,22	
1/852000-728200	EDV-Vorortbetreuung und Wartung	2225	3225	24		1.000,00	1.000,00	366,74	1.000,00	366,74	
SU 22 / 32	Summe Aufwendungen / Auszahlungen operative Gebarung					40.000,00	36.700,00	33.993,35	38.900,00	35.800,00	32.495,39
SA 0 / SA 1	(0) Nettoergebnis (21 - 22) / (1) Geldfluss operative Gebarung (31 – 32)					-29.000,00	-25.700,00	-21.995,13	-27.900,00	-24.800,00	-20.084,90

		MVAG VC QU			Ergebnisvoranschlag			Finanzierungsvoranschlag		
		EH	FH		VA 2024	VA 2023	RA 2022	VA 2024	VA 2023	RA 2022
SA01	Saldo (01) Haushaltsrücklagen (230 - 240)				0,00	0,00	0,00	0,00	0,00	0,00
SA00	Saldo (00) Nettoergebnis nach Haushaltsrücklagen (Saldo 0 + Saldo 01)				-29.000,00	-25.700,00	-21.995,13			
Investive Gebarung										
SU 33	Summe Einzahlungen investive Gebarung							0,00	0,00	0,00
1/852000-042000	Anschaffungen		3415	2 41				500,00	500,00	
SU 34	Summe Auszahlungen investive Gebarung							500,00	500,00	0,00
SA2	Saldo (2) Geldfluss aus der Investiven Gebarung (33 – 34)							-500,00	-500,00	0,00
SA3	Saldo (3) Nettofinanzierungssaldo (Saldo 1 + Saldo 2)							-28.400,00	-25.300,00	-20.084,90
Finanzierungstätigkeit										
SU 35	Summe Einzahlungen aus der Finanzierungstätigkeit							0,00	0,00	0,00
SU 36	Summe Auszahlungen aus der Finanzierungstätigkeit							0,00	0,00	0,00
SA4	Saldo (4) Geldfluss aus der Finanzierungstätigkeit (35 – 36)							0,00	0,00	0,00
SA5	Saldo (5) Geldfluss aus der voranschlagswirksamen Gebarung (Saldo 3 + Saldo 4)							-28.400,00	-25.300,00	-20.084,90
853	Betriebe für die Errichtung und Verwaltung von Wohn- und Ges									
853000	Wohn- u. Geschäftsge- bäude									
Operative Gebarung										
2/853000+811000	Mieten	2115	3115	14	34.500,00	34.500,00	38.101,95	34.500,00	34.500,00	39.288,51
2/853000+811100	Betriebs- und Nebenkostenersätze	2115	3115	14	14.500,00	14.500,00	15.404,51	14.500,00	14.500,00	17.686,73
2/853000+828000	Rückersätze von Ausgaben	2116	3116	18	100,00	100,00		100,00	100,00	
2/853000+861100	Transfers von Ländern, Landesfonds und Landesammern	2121	3121	15			5.397,06			5.397,06
2/853000+861200	Wohnbauförderung Land NÖ	2121	3121	15			24.598,68			24.598,68
SU 21 / 31	Summe Erträge / Einzahlungen operative Gebarung				49.100,00	49.100,00	83.502,20	49.100,00	49.100,00	86.970,98
1/853000-451000	Beheizung	2221	3221	23	35.000,00	12.500,00	10.372,51	35.000,00	12.500,00	5.131,04
1/853000-511000	Geldbezüge der Vertragsbediensteten in handwerklicher Verwendung	2211	3211	20	2.300,00			2.300,00		
1/853000-580000	Dienstgeberbeiträge zum Ausgleichsfonds für Familienbeihilfen	2212	3212	20	100,00			100,00		
1/853000-582000	Sonstige Dienstgeberbeiträge zur sozialen Sicherheit	2212	3212	20	500,00			500,00		
1/853000-600000	Strom	2222	3222	24	9.900,00	9.900,00	1.886,21	9.900,00	9.900,00	1.472,89
1/853000-614000	Instandh. der Wohn- u. Geschäftsgebäude	2224	3224	24	2.000,00	2.000,00	413,47	2.000,00	2.000,00	991,60
1/853000-650000	Kreditzinsen	2241	3241	25	100,00	100,00	471,72	100,00	100,00	471,72
1/853000-650100	Zinsen	2241	3241	25	4.800,00	8.200,00	627,99	4.800,00	8.200,00	627,99
1/853000-670000	Versicherungen	2222	3222	24	3.600,00	3.600,00	3.560,86	3.600,00	3.600,00	3.560,86
1/853000-680000	Planmäßige Abschreibung	2226			22.200,00	22.200,00	22.206,20			
1/853000-710000	Steuern u. Abgaben	2225	3225	24	2.500,00	2.500,00	1.293,48	2.500,00	2.500,00	1.232,23

		MVAG		VC QU	Ergebnisvoranschlag			Finanzierungsvoranschlag		
		EH	FH		VA 2024	VA 2023	RA 2022	VA 2024	VA 2023	RA 2022
1/853000-711000	Gebühren	2225	3225	24	6.600,00	6.600,00	4.699,37	6.600,00	6.600,00	4.699,37
1/853000-728000	Entgelte für sonstige Leistungen	2225	3225	24	3.000,00	3.000,00	2.744,08	3.000,00	3.000,00	3.189,59
1/853000-729000	Sonstige Ausgaben	2225	3225	24	200,00	200,00		200,00	200,00	
SU 22 / 32	Summe Aufwendungen / Auszahlungen operative Gebarung				92.800,00	70.800,00	48.275,89	70.600,00	48.600,00	21.377,29
SA 0 / SA 1	(0) Nettoergebnis (21 - 22) / (1) Geldfluss operative Gebarung (31 - 32)				-43.700,00	-21.700,00	35.226,31	-21.500,00	500,00	65.593,69
SA01	Saldo (01) Haushaltsrücklagen (230 - 240)				0,00	0,00	0,00	0,00	0,00	0,00
SA00	Saldo (00) Nettoergebnis nach Haushaltsrücklagen (Saldo 0 + Saldo 01)				-43.700,00	-21.700,00	35.226,31			
Investive Gebarung										
SU 33	Summe Einzahlungen investive Gebarung							0,00	0,00	0,00
SU 34	Summe Auszahlungen investive Gebarung							0,00	0,00	0,00
SA2	Saldo (2) Geldfluss aus der Investiven Gebarung (33 - 34)							0,00	0,00	0,00
SA3	Saldo (3) Nettofinanzierungssaldo (Saldo 1 + Saldo 2)							-21.500,00	500,00	65.593,69
Finanzierungstätigkeit										
SU 35	Summe Einzahlungen aus der Finanzierungstätigkeit							0,00	0,00	0,00
1/853000-341000	Tilgung v. Landesdarlehen (WBF)		3611	64				700,00	700,00	5.203,06
1/853000-345000	Tilgung Darlehen		3612	65				77.200,00	77.200,00	77.312,34
SU 36	Summe Auszahlungen aus der Finanzierungstätigkeit							77.900,00	77.900,00	82.515,40
SA4	Saldo (4) Geldfluss aus der Finanzierungstätigkeit (35 - 36)							-77.900,00	-77.900,00	-82.515,40
SA5	Saldo (5) Geldfluss aus der voranschlagswirksamen Gebarung (Saldo 3 + Saldo 4)							-99.400,00	-77.400,00	-16.921,71
859	Sonstige Betriebe mit marktbestimmter Tätigkeit									
859000	Telekommunikationsinfrastrukturnetz Bauabschnitte 1 und 2									
Operative Gebarung										
2/859000+811000	Einnahmen aus Vermietung	2115	3115	14	70.000,00	48.000,00	55.162,11	70.000,00	48.000,00	55.162,11
2/859000+813000	Erträge aus der Auflösung von Investitionszuschüssen (Kapitaltransfers)	2127			37.600,00	37.600,00	37.618,43			
2/859000+816000	Einnahmen aus Anschlussgeb.	2114	3114	13	500,00	500,00	2.000,00	500,00	500,00	2.000,00
SU 21 / 31	Summe Erträge / Einzahlungen operative Gebarung				108.100,00	86.100,00	94.780,54	70.500,00	48.500,00	57.162,11
1/859000-619000	Instandhaltung von Sonderanlagen	2224	3224	24	1.500,00	1.500,00	1.217,30	1.500,00	1.500,00	1.217,30
1/859000-650000	Kreditzinsen Bankdarlehen	2241	3241	25	51.400,00	54.200,00	9.795,23	51.400,00	54.200,00	9.795,23
1/859000-680000	Planmäßige Abschreibung	2226			150.000,00	150.000,00	150.041,69			
1/859000-700000	Mietzinse	2223	3223	24	8.500,00	7.500,00	8.026,22	8.500,00	7.500,00	8.026,22
1/859000-710000	Steuern und Abgaben	2225	3225	24	500,00	500,00	400,00	500,00	500,00	400,00
SU 22 / 32	Summe Aufwendungen / Auszahlungen operative Gebarung				211.900,00	213.700,00	169.480,44	61.900,00	63.700,00	19.438,75
SA 0 / SA 1	(0) Nettoergebnis (21 - 22) / (1) Geldfluss operative Gebarung (31 - 32)				-103.800,00	-127.600,00	-74.699,90	8.600,00	-15.200,00	37.723,36
SA01	Saldo (01) Haushaltsrücklagen (230 - 240)				0,00	0,00	0,00	0,00	0,00	0,00
SA00	Saldo (00) Nettoergebnis nach Haushaltsrücklagen (Saldo 0 + Saldo 01)				-103.800,00	-127.600,00	-74.699,90			

	MVAG VC QU			Ergebnisvoranschlag			Finanzierungsvoranschlag		
	EH	FH		VA 2024	VA 2023	RA 2022	VA 2024	VA 2023	RA 2022
Investive Gebarung									
SU 33							0,00	0,00	0,00
SU 34							0,00	0,00	0,00
SA2							0,00	0,00	0,00
SA3							8.600,00	-15.200,00	37.723,36
Finanzierungstätigkeit									
SU 35							0,00	0,00	0,00
1/859000-345000			3612 65				63.200,00	63.200,00	61.445,74
SU 36							63.200,00	63.200,00	61.445,74
SA4							-63.200,00	-63.200,00	-61.445,74
SA5							-54.600,00	-78.400,00	-23.722,38
859100 Telekommunikationsinfrastrukturnetz Bauabschnitte 3 und 4									
Operative Gebarung									
2/859100+817000			2117	11.000,00	11.000,00	11.019,59			
6/859100+829910			2116 3116 1 18		76.000,00	163.471,85		76.000,00	163.471,85
SU 21 / 31				11.000,00	87.000,00	174.491,44	0,00	76.000,00	163.471,85
1/859100-680000			2226	54.800,00	51.600,00	54.112,37			
SU 22 / 32				54.800,00	51.600,00	54.112,37	0,00	0,00	0,00
SA 0 / SA 1				-43.800,00	35.400,00	120.379,07	0,00	76.000,00	163.471,85
SA01				0,00	0,00	0,00	0,00	0,00	0,00
SA00				-43.800,00	35.400,00	120.379,07			
Investive Gebarung									
6/859100+300000			3331 1 33					105.000,00	131.406,00
SU 33							0,00	105.000,00	131.406,00
5/859100-004100			3412 1 40					35.000,00	127.728,04
SU 34							0,00	35.000,00	127.728,04
SA2							0,00	70.000,00	3.677,96
SA3							0,00	146.000,00	167.149,81
Finanzierungstätigkeit									
SU 35							0,00	0,00	0,00
SU 36							0,00	0,00	0,00
SA4							0,00	0,00	0,00
SA5							0,00	146.000,00	167.149,81

	MVAG	VC QU	Ergebnisvoranschlag			Finanzierungsvoranschlag				
			EH	FH	VA 2024	VA 2023	RA 2022	VA 2024	VA 2023	RA 2022
859300	Telekommunikationsinfrastruktur LWL									
Operative Gebarung										
SU 21 / 31	Summe Erträge / Einzahlungen operative Gebarung				0,00	0,00	0,00	0,00	0,00	
1/859300-452000	Treibstoffe	2221 3221 23					255,10		255,10	
SU 22 / 32	Summe Aufwendungen / Auszahlungen operative Gebarung				0,00	0,00	255,10	0,00	0,00	255,10
SA 0 / SA 1	(0) Nettoergebnis (21 - 22) / (1) Geldfluss operative Gebarung (31 - 32)				0,00	0,00	-255,10	0,00	0,00	-255,10
SA01	Saldo (01) Haushaltsrücklagen (230 - 240)				0,00	0,00	0,00	0,00	0,00	0,00
SA00	Saldo (00) Nettoergebnis nach Haushaltsrücklagen (Saldo 0 + Saldo 01)				0,00	0,00	-255,10			
Investive Gebarung										
SU 33	Summe Einzahlungen investive Gebarung						0,00	0,00	0,00	
SU 34	Summe Auszahlungen investive Gebarung						0,00	0,00	0,00	
SA2	Saldo (2) Geldfluss aus der Investiven Gebarung (33 - 34)						0,00	0,00	0,00	
SA3	Saldo (3) Nettofinanzierungssaldo (Saldo 1 + Saldo 2)						0,00	0,00	-255,10	
Finanzierungstätigkeit										
SU 35	Summe Einzahlungen aus der Finanzierungstätigkeit						0,00	0,00	0,00	
SU 36	Summe Auszahlungen aus der Finanzierungstätigkeit						0,00	0,00	0,00	
SA4	Saldo (4) Geldfluss aus der Finanzierungstätigkeit (35 - 36)						0,00	0,00	0,00	
SA5	Saldo (5) Geldfluss aus der voranschlagswirksamen Gebarung (Saldo 3 + Saldo 4)						0,00	0,00	-255,10	

		MVAG		VC QU	Ergebnisvoranschlag			Finanzierungsvoranschlag		
		EH	FH		VA 2024	VA 2023	RA 2022	VA 2024	VA 2023	RA 2022
9 Finanzwirtschaft										
90	Gesonderte Verwaltung									
900	Gesonderte Verwaltung									
900000	Finanzabteilung u. Finanzverwaltung									
Operative Gebarung										
2/900000+816300	Verwaltungskostenbeiträge	2114	3114	13	3.200,00	3.000,00	3.304,56	3.200,00	3.000,00	3.304,56
2/900000+829910	Sonstige Erträge	2116	3116	18			22.138,40			22.138,40
SU 21 / 31	Summe Erträge / Einzahlungen operative Gebarung				3.200,00	3.000,00	25.442,96	3.200,00	3.000,00	25.442,96
1/900000-456000	Büromaterial	2221	3221	23	100,00	100,00		100,00	100,00	
1/900000-457000	Gesetzblätter, Amtsblätter, Formulare etc.	2221	3221	23	100,00	100,00		100,00	100,00	
1/900000-710000	Verzugszinsen, Gerichtsgebühren	2225	3225	24	100,00	100,00		100,00	100,00	
1/900000-728000	Leistungsentgelte an Firmen - Lohnverr.	2225	3225	24	4.000,00	4.000,00	3.674,88	4.000,00	4.000,00	3.641,37
1/900000-728200	EDV-Vorortbetreuung und Wartung	2225	3225	24	5.000,00	5.000,00	4.284,23	5.000,00	5.000,00	4.284,23
1/900000-729910	Zuführung zu Vorhaben	2225	3225	24		306.800,00	172.944,01		306.800,00	172.944,01
5/900000-729910	Sonstige Aufwendungen	2225	3225	1 24			22.138,40			22.138,40
SU 22 / 32	Summe Aufwendungen / Auszahlungen operative Gebarung				9.300,00	316.100,00	203.041,52	9.300,00	316.100,00	203.008,01
SA 0 / SA 1	(0) Nettoergebnis (21 - 22) / (1) Geldfluss operative Gebarung (31 - 32)				-6.100,00	-313.100,00	-177.598,56	-6.100,00	-313.100,00	-177.565,05
SA01	Saldo (01) Haushaltsrücklagen (230 - 240)				0,00	0,00	0,00	0,00	0,00	0,00
SA00	Saldo (00) Nettoergebnis nach Haushaltsrücklagen (Saldo 0 + Saldo 01)				-6.100,00	-313.100,00	-177.598,56			
Investive Gebarung										
SU 33	Summe Einzahlungen investive Gebarung							0,00	0,00	0,00
SU 34	Summe Auszahlungen investive Gebarung							0,00	0,00	0,00
SA2	Saldo (2) Geldfluss aus der Investiven Gebarung (33 - 34)							0,00	0,00	0,00
SA3	Saldo (3) Nettofinanzierungssaldo (Saldo 1 + Saldo 2)							-6.100,00	-313.100,00	-177.565,05
Finanzierungstätigkeit										
6/900000+346000	Investitionsdarlehen von Finanzunternehmen		3514	55						8.128.832,06
SU 35	Summe Einzahlungen aus der Finanzierungstätigkeit							0,00	0,00	8.128.832,06
5/900000-346001	Investitionsdarlehen von Finanzunternehmen, Darl. 201		3614	65						3.357.890,00
5/900000-346002	Investitionsdarlehen von Finanzunternehmen, Darl. 208		3614	65						514.425,67
5/900000-346003	Investitionsdarlehen von Finanzunternehmen, Darl. 220		3614	65						400.000,00
5/900000-346006	Investitionsdarlehen von Finanzunternehmen, Darl. 225		3614	65						399.000,00

		MVAG		VC QU	Ergebnisvoranschlag			Finanzierungsvoranschlag		
		EH	FH		VA 2024	VA 2023	RA 2022	VA 2024	VA 2023	RA 2022
5/900000-346007	Investitionsdarlehen von Finanzunternehmen		3614	65						3.435.377,99
SU 36	Summe Auszahlungen aus der Finanzierungstätigkeit							0,00	0,00	8.106.693,66
SA4	Saldo (4) Geldfluss aus der Finanzierungstätigkeit (35 – 36)							0,00	0,00	22.138,40
SA5	Saldo (5) Geldfluss aus der voranschlagswirksamen Gebarung (Saldo 3 + Saldo 4)							-6.100,00	-313.100,00	-155.426,65
91	Kapitalvermögen und Stiftungen ohne eigene Rechtspersönlichkeit									
910	Geldverkehr									
910000	Geldverkehr									
	Operative Gebarung									
2/910000+823000	Zinsen d.Giro- u. Spargirokonten	2131	3131	14	1.500,00	1.500,00	1.440,60	1.500,00	1.500,00	1.440,60
SU 21 / 31	Summe Erträge / Einzahlungen operative Gebarung				1.500,00	1.500,00	1.440,60	1.500,00	1.500,00	1.440,60
1/910000-659000	Geldverkehrsspesen	2244	3244	24	3.500,00	3.000,00	3.513,43	3.500,00	3.000,00	3.513,43
1/910000-710000	KEST	2225	3225	24	200,00	200,00	353,86	200,00	200,00	353,86
SU 22 / 32	Summe Aufwendungen / Auszahlungen operative Gebarung				3.700,00	3.200,00	3.867,29	3.700,00	3.200,00	3.867,29
SA 0 / SA 1	(0) Nettoergebnis (21 - 22) / (1) Geldfluss operative Gebarung (31 – 32)				-2.200,00	-1.700,00	-2.426,69	-2.200,00	-1.700,00	-2.426,69
SA01	Saldo (01) Haushaltsrücklagen (230 - 240)				0,00	0,00	0,00	0,00	0,00	0,00
SA00	Saldo (00) Nettoergebnis nach Haushaltsrücklagen (Saldo 0 + Saldo 01)				-2.200,00	-1.700,00	-2.426,69			
	Investive Gebarung									
SU 33	Summe Einzahlungen investive Gebarung							0,00	0,00	0,00
SU 34	Summe Auszahlungen investive Gebarung							0,00	0,00	0,00
SA2	Saldo (2) Geldfluss aus der Investiven Gebarung (33 – 34)							0,00	0,00	0,00
SA3	Saldo (3) Nettofinanzierungssaldo (Saldo 1 + Saldo 2)							-2.200,00	-1.700,00	-2.426,69
	Finanzierungstätigkeit									
SU 35	Summe Einzahlungen aus der Finanzierungstätigkeit							0,00	0,00	0,00
SU 36	Summe Auszahlungen aus der Finanzierungstätigkeit							0,00	0,00	0,00
SA4	Saldo (4) Geldfluss aus der Finanzierungstätigkeit (35 – 36)							0,00	0,00	0,00
SA5	Saldo (5) Geldfluss aus der voranschlagswirksamen Gebarung (Saldo 3 + Saldo 4)							-2.200,00	-1.700,00	-2.426,69
92	Öffentliche Abgaben									
920	Ausschließliche Gemeindeabgaben									
920000	Ausschl. Gemeindeabgaben									
	Operative Gebarung									
2/920000+830000	Grundsteuer A	2111	3111	10	40.900,00	40.900,00	38.822,76	40.900,00	40.900,00	69.890,99
2/920000+831000	Grundsteuer B	2111	3111	10	115.000,00	115.000,00	134.325,49	115.000,00	115.000,00	132.395,44
2/920000+833100	Kommunalsteuer	2111	3111	10	220.000,00	200.000,00	257.301,32	220.000,00	200.000,00	251.646,35

		MVAG		VC QU	Ergebnisvoranschlag			Finanzierungsvoranschlag		
		EH	FH		VA 2024	VA 2023	RA 2022	VA 2024	VA 2023	RA 2022
2/920000+837000	Lustbarkeitsabgabe	2111	3111	10	1.000,00	1.000,00	312,50	1.000,00	1.000,00	
2/920000+838000	Hundeabgabe	2111	3111	10	7.500,00	6.600,00	6.582,70	7.500,00	6.600,00	6.545,00
2/920000+841000	Gebrauchsabgabe	2111	3111	10	50.500,00	50.500,00	50.121,48	50.500,00	50.500,00	50.121,48
2/920000+849000	Nebenansprüche	2111	3111	10	100,00	100,00	20,54	100,00	100,00	292,88
2/920000+850000	Aufschließungsabgabe	2111	3111	10	115.000,00	127.000,00	175.798,61	115.000,00	127.000,00	133.898,43
2/920000+856000	Verwaltungsabgaben	2111	3111	10	7.500,00	7.500,00	-3.564,83	7.500,00	7.500,00	10.634,12
2/920000+857000	Kommissionsgebühren	2111	3111	10	1.500,00	1.500,00	1.531,80	1.500,00	1.500,00	1.449,00
SU 21 / 31	Summe Erträge / Einzahlungen operative Gebarung				559.000,00	550.100,00	661.252,37	559.000,00	550.100,00	656.873,69
1/920000-752000	Kosten d. Abgabeneinhebung	2231	3231	26	15.000,00	15.000,00	11.534,46	15.000,00	15.000,00	11.534,46
SU 22 / 32	Summe Aufwendungen / Auszahlungen operative Gebarung				15.000,00	15.000,00	11.534,46	15.000,00	15.000,00	11.534,46
SA 0 / SA 1	(0) Nettoergebnis (21 - 22) / (1) Geldfluss operative Gebarung (31 - 32)				544.000,00	535.100,00	649.717,91	544.000,00	535.100,00	645.339,23
SA01	Saldo (01) Haushaltsrücklagen (230 - 240)				0,00	0,00	0,00	0,00	0,00	0,00
SA00	Saldo (00) Nettoergebnis nach Haushaltsrücklagen (Saldo 0 + Saldo 01)				544.000,00	535.100,00	649.717,91			
Investive Gebarung										
SU 33	Summe Einzahlungen investive Gebarung							0,00	0,00	0,00
SU 34	Summe Auszahlungen investive Gebarung							0,00	0,00	0,00
SA2	Saldo (2) Geldfluss aus der Investiven Gebarung (33 - 34)							0,00	0,00	0,00
SA3	Saldo (3) Nettofinanzierungssaldo (Saldo 1 + Saldo 2)							544.000,00	535.100,00	645.339,23
Finanzierungstätigkeit										
SU 35	Summe Einzahlungen aus der Finanzierungstätigkeit							0,00	0,00	0,00
SU 36	Summe Auszahlungen aus der Finanzierungstätigkeit							0,00	0,00	0,00
SA4	Saldo (4) Geldfluss aus der Finanzierungstätigkeit (35 - 36)							0,00	0,00	0,00
SA5	Saldo (5) Geldfluss aus der voranschlagswirksamen Gebarung (Saldo 3 + Saldo 4)							544.000,00	535.100,00	645.339,23
921	Zwischen Ländern und Gemeinden geteilte Abgaben									
921000	Zwischen Ländern und Gemeinden geteilte Abgaben									
Operative Gebarung										
2/921000+834100	Nächtigungstaxe nur Abrechnung	2111	3111	10	100,00		33,96	100,00		15,23
2/921000+861000	Vergütung Tourismusabgaben	2121	3121	15	1.200,00	1.200,00	12.599,46	1.200,00	1.200,00	12.599,46
SU 21 / 31	Summe Erträge / Einzahlungen operative Gebarung				1.300,00	1.200,00	12.633,42	1.300,00	1.200,00	12.614,69
SU 22 / 32	Summe Aufwendungen / Auszahlungen operative Gebarung				0,00	0,00	0,00	0,00	0,00	0,00
SA 0 / SA 1	(0) Nettoergebnis (21 - 22) / (1) Geldfluss operative Gebarung (31 - 32)				1.300,00	1.200,00	12.633,42	1.300,00	1.200,00	12.614,69
SA01	Saldo (01) Haushaltsrücklagen (230 - 240)				0,00	0,00	0,00	0,00	0,00	0,00
SA00	Saldo (00) Nettoergebnis nach Haushaltsrücklagen (Saldo 0 + Saldo 01)				1.300,00	1.200,00	12.633,42			
Investive Gebarung										
SU 33	Summe Einzahlungen investive Gebarung							0,00	0,00	0,00
SU 34	Summe Auszahlungen investive Gebarung							0,00	0,00	0,00
SA2	Saldo (2) Geldfluss aus der Investiven Gebarung (33 - 34)							0,00	0,00	0,00

		MVAG VC QU			Ergebnisvoranschlag			Finanzierungsvoranschlag		
		EH	FH		VA 2024	VA 2023	RA 2022	VA 2024	VA 2023	RA 2022
SA3	Saldo (3) Nettofinanzierungssaldo (Saldo 1 + Saldo 2)							1.300,00	1.200,00	12.614,69
Finanzierungstätigkeit										
SU 35	Summe Einzahlungen aus der Finanzierungstätigkeit							0,00	0,00	0,00
SU 36	Summe Auszahlungen aus der Finanzierungstätigkeit							0,00	0,00	0,00
SA4	Saldo (4) Geldfluss aus der Finanzierungstätigkeit (35 – 36)							0,00	0,00	0,00
SA5	Saldo (5) Geldfluss aus der voranschlagswirksamen Gebarung (Saldo 3 + Saldo 4)							1.300,00	1.200,00	12.614,69
925 Ertragsanteile an gemeinschaftlichen Bundesabgaben										
925000 Ertragsanteile an gemeinschaftl. Bundesabgaben										
Operative Gebarung										
2/925000+859400	EA n. d. abgestuften Bevölkerungsschlüssel	2112	3112	11	2.381.000,00	2.383.000,00	2.418.481,20	2.381.000,00	2.383.000,00	2.418.481,20
SU 21 / 31	Summe Erträge / Einzahlungen operative Gebarung				2.381.000,00	2.383.000,00	2.418.481,20	2.381.000,00	2.383.000,00	2.418.481,20
SU 22 / 32	Summe Aufwendungen / Auszahlungen operative Gebarung				0,00	0,00	0,00	0,00	0,00	0,00
SA 0 / SA 1	(0) Nettoergebnis (21 - 22) / (1) Geldfluss operative Gebarung (31 – 32)				2.381.000,00	2.383.000,00	2.418.481,20	2.381.000,00	2.383.000,00	2.418.481,20
SA01	Saldo (01) Haushaltsrücklagen (230 - 240)				0,00	0,00	0,00	0,00	0,00	0,00
SA00	Saldo (00) Nettoergebnis nach Haushaltsrücklagen (Saldo 0 + Saldo 01)				2.381.000,00	2.383.000,00	2.418.481,20			
Investive Gebarung										
SU 33	Summe Einzahlungen investive Gebarung							0,00	0,00	0,00
SU 34	Summe Auszahlungen investive Gebarung							0,00	0,00	0,00
SA2	Saldo (2) Geldfluss aus der Investiven Gebarung (33 – 34)							0,00	0,00	0,00
SA3	Saldo (3) Nettofinanzierungssaldo (Saldo 1 + Saldo 2)							2.381.000,00	2.383.000,00	2.418.481,20
Finanzierungstätigkeit										
SU 35	Summe Einzahlungen aus der Finanzierungstätigkeit							0,00	0,00	0,00
SU 36	Summe Auszahlungen aus der Finanzierungstätigkeit							0,00	0,00	0,00
SA4	Saldo (4) Geldfluss aus der Finanzierungstätigkeit (35 – 36)							0,00	0,00	0,00
SA5	Saldo (5) Geldfluss aus der voranschlagswirksamen Gebarung (Saldo 3 + Saldo 4)							2.381.000,00	2.383.000,00	2.418.481,20
94 Finanzzuweisungen und Zuschüsse										
940 Bedarfszuweisungen										
940000 Bedarfszuweisungen										
Operative Gebarung										
2/940000+861000	Strukturhilfe	2121	3121	15	160.000,00	160.000,00	231.716,68	160.000,00	160.000,00	231.716,68
SU 21 / 31	Summe Erträge / Einzahlungen operative Gebarung				160.000,00	160.000,00	231.716,68	160.000,00	160.000,00	231.716,68
SU 22 / 32	Summe Aufwendungen / Auszahlungen operative Gebarung				0,00	0,00	0,00	0,00	0,00	0,00
SA 0 / SA 1	(0) Nettoergebnis (21 - 22) / (1) Geldfluss operative Gebarung (31 – 32)				160.000,00	160.000,00	231.716,68	160.000,00	160.000,00	231.716,68
SA01	Saldo (01) Haushaltsrücklagen (230 - 240)				0,00	0,00	0,00	0,00	0,00	0,00

		MVAG		VC QU	Ergebnisvoranschlag			Finanzierungsvoranschlag		
		EH	FH		VA 2024	VA 2023	RA 2022	VA 2024	VA 2023	RA 2022
SA00	Saldo (00) Nettoergebnis nach Haushaltsrücklagen (Saldo 0 + Saldo 01)				160.000,00	160.000,00	231.716,68			
Investive Gebarung										
SU 33	Summe Einzahlungen investive Gebarung							0,00	0,00	0,00
SU 34	Summe Auszahlungen investive Gebarung							0,00	0,00	0,00
SA2	Saldo (2) Geldfluss aus der Investiven Gebarung (33 – 34)							0,00	0,00	0,00
SA3	Saldo (3) Nettofinanzierungssaldo (Saldo 1 + Saldo 2)							160.000,00	160.000,00	231.716,68
Finanzierungstätigkeit										
SU 35	Summe Einzahlungen aus der Finanzierungstätigkeit							0,00	0,00	0,00
SU 36	Summe Auszahlungen aus der Finanzierungstätigkeit							0,00	0,00	0,00
SA4	Saldo (4) Geldfluss aus der Finanzierungstätigkeit (35 – 36)							0,00	0,00	0,00
SA5	Saldo (5) Geldfluss aus der voranschlagswirksamen Gebarung (Saldo 3 + Saldo 4)							160.000,00	160.000,00	231.716,68
941	Sonstige Finanzzuweisungen nach dem FAG									
941000	Sonstige Finanzzuweisungen n.d.FAG									
Operative Gebarung										
2/941000+860000	Finanzuweisungen des Bundes nach dem FAG	2121	3121	15	136.000,00	130.000,00	73.592,00	136.000,00	130.000,00	73.592,00
SU 21 / 31	Summe Erträge / Einzahlungen operative Gebarung				136.000,00	130.000,00	73.592,00	136.000,00	130.000,00	73.592,00
SU 22 / 32	Summe Aufwendungen / Auszahlungen operative Gebarung				0,00	0,00	0,00	0,00	0,00	0,00
SA 0 / SA 1	(0) Nettoergebnis (21 - 22) / (1) Geldfluss operative Gebarung (31 – 32)				136.000,00	130.000,00	73.592,00	136.000,00	130.000,00	73.592,00
SA01	Saldo (01) Haushaltsrücklagen (230 - 240)				0,00	0,00	0,00	0,00	0,00	0,00
SA00	Saldo (00) Nettoergebnis nach Haushaltsrücklagen (Saldo 0 + Saldo 01)				136.000,00	130.000,00	73.592,00			
Investive Gebarung										
SU 33	Summe Einzahlungen investive Gebarung							0,00	0,00	0,00
SU 34	Summe Auszahlungen investive Gebarung							0,00	0,00	0,00
SA2	Saldo (2) Geldfluss aus der Investiven Gebarung (33 – 34)							0,00	0,00	0,00
SA3	Saldo (3) Nettofinanzierungssaldo (Saldo 1 + Saldo 2)							136.000,00	130.000,00	73.592,00
Finanzierungstätigkeit										
SU 35	Summe Einzahlungen aus der Finanzierungstätigkeit							0,00	0,00	0,00
SU 36	Summe Auszahlungen aus der Finanzierungstätigkeit							0,00	0,00	0,00
SA4	Saldo (4) Geldfluss aus der Finanzierungstätigkeit (35 – 36)							0,00	0,00	0,00
SA5	Saldo (5) Geldfluss aus der voranschlagswirksamen Gebarung (Saldo 3 + Saldo 4)							136.000,00	130.000,00	73.592,00

	MVAG	VC QU	Ergebnisvoranschlag			Finanzierungsvoranschlag				
			EH	FH	VA 2024	VA 2023	RA 2022	VA 2024	VA 2023	RA 2022
947	Sonstige Zuschüsse der Länder									
947000	Zuschuss aus Unterstützungspaket									
Operative Gebarung										
2/947000+861000	Transfers von Ländern, Landesfonds und Landeskammern	2121	3121	15			54.727,08		54.727,08	
SU 21 / 31	Summe Erträge / Einzahlungen operative Gebarung				0,00	0,00	54.727,08	0,00	0,00	54.727,08
SU 22 / 32	Summe Aufwendungen / Auszahlungen operative Gebarung				0,00	0,00	0,00	0,00	0,00	0,00
SA 0 / SA 1	(0) Nettoergebnis (21 - 22) / (1) Geldfluss operative Gebarung (31 - 32)				0,00	0,00	54.727,08	0,00	0,00	54.727,08
SA01	Saldo (01) Haushaltsrücklagen (230 - 240)				0,00	0,00	0,00	0,00	0,00	0,00
SA00	Saldo (00) Nettoergebnis nach Haushaltsrücklagen (Saldo 0 + Saldo 01)				0,00	0,00	54.727,08			
Investive Gebarung										
SU 33	Summe Einzahlungen investive Gebarung							0,00	0,00	0,00
SU 34	Summe Auszahlungen investive Gebarung							0,00	0,00	0,00
SA2	Saldo (2) Geldfluss aus der Investiven Gebarung (33 - 34)							0,00	0,00	0,00
SA3	Saldo (3) Nettofinanzierungssaldo (Saldo 1 + Saldo 2)							0,00	0,00	54.727,08
Finanzierungstätigkeit										
SU 35	Summe Einzahlungen aus der Finanzierungstätigkeit							0,00	0,00	0,00
SU 36	Summe Auszahlungen aus der Finanzierungstätigkeit							0,00	0,00	0,00
SA4	Saldo (4) Geldfluss aus der Finanzierungstätigkeit (35 - 36)							0,00	0,00	0,00
SA5	Saldo (5) Geldfluss aus der voranschlagswirksamen Gebarung (Saldo 3 + Saldo 4)							0,00	0,00	54.727,08
99	Jahresergebnis, Übergabe und Übernahme des Jahresergebnisses, Abwicklung der Vorjahre									
991	Rückersetzte, nicht absetzbare Einnahmen und Ausgaben (sow									
991000	Rückersetzte, nicht absetzbare Einnahmen und Ausgaben									
Operative Gebarung										
SU 21 / 31	Summe Erträge / Einzahlungen operative Gebarung				0,00	0,00	0,00	0,00	0,00	0,00
1/991000-729000	Sonstige Ausgaben	2225	3225	24			14.485,23		29.916,63	
SU 22 / 32	Summe Aufwendungen / Auszahlungen operative Gebarung				0,00	0,00	14.485,23	0,00	0,00	29.916,63
SA 0 / SA 1	(0) Nettoergebnis (21 - 22) / (1) Geldfluss operative Gebarung (31 - 32)				0,00	0,00	-14.485,23	0,00	0,00	-29.916,63
SA01	Saldo (01) Haushaltsrücklagen (230 - 240)				0,00	0,00	0,00	0,00	0,00	0,00
SA00	Saldo (00) Nettoergebnis nach Haushaltsrücklagen (Saldo 0 + Saldo 01)				0,00	0,00	-14.485,23			
Investive Gebarung										
SU 33	Summe Einzahlungen investive Gebarung							0,00	0,00	0,00
SU 34	Summe Auszahlungen investive Gebarung							0,00	0,00	0,00
SA2	Saldo (2) Geldfluss aus der Investiven Gebarung (33 - 34)							0,00	0,00	0,00
SA3	Saldo (3) Nettofinanzierungssaldo (Saldo 1 + Saldo 2)							0,00	0,00	-29.916,63

	MVAG	VC QU	Ergebnisvoranschlag			Finanzierungsvoranschlag		
			EH	FH	VA 2024	VA 2023	RA 2022	VA 2024
Finanzierungstätigkeit								
SU 35			Summe Einzahlungen aus der Finanzierungstätigkeit			0,00	0,00	0,00
SU 36			Summe Auszahlungen aus der Finanzierungstätigkeit			0,00	0,00	0,00
SA4			Saldo (4) Geldfluss aus der Finanzierungstätigkeit (35 – 36)			0,00	0,00	0,00
SA5			Saldo (5) Geldfluss aus der voranschlagswirksamen Gebarung (Saldo 3 + Saldo 4)			0,00	0,00	-29.916,63
992			Abgänge an Kassenausgaberesten und Ausfälle an Kasseneinn					
992000			Abgänge an Kassenab- gaberesten etc.					
Operative Gebarung								
SU 21 / 31			Summe Erträge / Einzahlungen operative Gebarung			0,00	0,00	0,00
1/992000-691000			Uneinbringliche Forderungen	2225 3225 24		2.736,77		2.736,77
SU 22 / 32			Summe Aufwendungen / Auszahlungen operative Gebarung			0,00	0,00	2.736,77
SA 0 / SA 1			(0) Nettoergebnis (21 - 22) / (1) Geldfluss operative Gebarung (31 – 32)			0,00	0,00	-2.736,77
SA01			Saldo (01) Haushaltsrücklagen (230 - 240)			0,00	0,00	0,00
SA00			Saldo (00) Nettoergebnis nach Haushaltsrücklagen (Saldo 0 + Saldo 01)			0,00	0,00	-2.736,77
Investive Gebarung								
SU 33			Summe Einzahlungen investive Gebarung			0,00	0,00	0,00
SU 34			Summe Auszahlungen investive Gebarung			0,00	0,00	0,00
SA2			Saldo (2) Geldfluss aus der Investiven Gebarung (33 – 34)			0,00	0,00	0,00
SA3			Saldo (3) Nettofinanzierungssaldo (Saldo 1 + Saldo 2)			0,00	0,00	-2.736,77
Finanzierungstätigkeit								
SU 35			Summe Einzahlungen aus der Finanzierungstätigkeit			0,00	0,00	0,00
SU 36			Summe Auszahlungen aus der Finanzierungstätigkeit			0,00	0,00	0,00
SA4			Saldo (4) Geldfluss aus der Finanzierungstätigkeit (35 – 36)			0,00	0,00	0,00
SA5			Saldo (5) Geldfluss aus der voranschlagswirksamen Gebarung (Saldo 3 + Saldo 4)			0,00	0,00	-2.736,77

ENTWURF

Haushaltspotential (aufbauend auf der Ergebnisrechnung)

Voranschlag 2024

Marktgemeinde Obritzberg-Rust

Haushaltspotential (aufbauend auf der Ergebnisrechnung)

MVAG	Mittelverwendungs- und -aufbringungsgruppen	Mittelaufbringung	Mittelverwendung	Saldo
211	Erträge aus der operativen Verwaltungstätigkeit	3.912.600,00		
212	Erträge aus Transfers	1.429.800,00		
213	Finanzerträge	1.500,00		
Summe Erträge (SU 21)		5.343.900,00		
2117	Nicht finanzierungswirksame operative Erträge (Auflösung von Rückstellungen und Aktivierte Eigenleistungen)	-11.800,00		
2127	Nicht finanzierungswirksamer Transferertrag (Auflösung von Investitionszuschüssen)	-479.600,00		
2136	Sonstige nicht finanzierungswirksame Finanzerträge (Auflösung von RS Bewertung von Beteiligungen und aktiven Finanzinstrumenten)			
Nicht finanzwirksame Erträge		-491.400,00		
Finanzwirksame Erträge		4.852.500,00		
221	Personalaufwand		891.700,00	
222	Sachaufwand		2.814.600,00	
223	Transferaufwand		1.821.500,00	
224	Finanzaufwand		333.100,00	
Summe Aufwendungen (SU 22)			5.860.900,00	
2214	Nicht finanzierungswirksamer Personalaufwand (Dotierung RS für Abfertigungen, Jubiläum u. nicht konsumierte Urlaube)		-5.300,00	
2226	Nicht finanzierungswirksamer Sachaufwand (inkl. Abschreibungen, Dotierung von RS Prozess, ausstehende Rechnungen)		-1.445.400,00	
2237	Nicht finanzierungswirksamer Transferaufwand (Dotierungen von RS f. Pensionen)			
2245	Nicht finanzierungswirksamer Finanzaufwand (Wertberichtigungen zu Finanzinstrumenten, Aufwendungen aus der Bewertung von Beteiligungen)			
Nicht finanzwirksame Aufwendungen			-1.450.700,00	
Finanzwirksame Aufwendungen			4.410.200,00	
Finanzwirksames Ergebnis		4.852.500,00	4.410.200,00	442.300,00

Voranschlag 2024

Marktgemeinde Obritzberg-Rust

Haushaltspotential (aufbauend auf der Ergebnisrechnung)

MVAG	Mittelverwendungs- und -aufbringungsgruppen	Mittelaufbringung	Mittelverwendung	Saldo
332	Einzahlungen aus der Rückzahlung von Darlehen sowie gewährten Vorschüssen (ohne 3325 mit Projektcode - Anzahlungen)			
1141	Vorräte (- Veränderung)			
1142	Gegebene Anzahlungen auf Vorräte (- Veränderung)			
1540	Passive Rechnungsabgrenzung			
	Einzahlungen der Kontengruppe 000-089, die keinem Projekt mit Projektcode 1 zugeordnet sind			
	Einzahlungen der Kontengruppe 30, die keinem Projekt mit Projektcode 1 zugeordnet sind	302.400,00		
	- Erträge der Kontogruppe 80 mit Projektcode 1			
2301	Entnahmen von Rücklagen endfälliger Darlehen (Kontengruppe 893)			
Jährliche wiederkehrende Einzahlungen		302.400,00		
36	Auszahlungen aus der Finanzierungstätigkeit (ohne Projektcode 1)		815.800,00	
2401	Zuweisung an Rücklagen endfälliger Darlehen (Kontengruppe 793)			
342	Auszahlungen aus der Gewährung von Darlehen sowie gewährten Vorschüssen (ohne 3425 mit Projektcode - Anzahlungen)			
1141	Vorräte (+ Veränderung)			
1142	Gegebene Anzahlungen auf Vorräte (+ Veränderung)			
1170	Aktive Rechnungsabgrenzung			
	Auszahlungen (Investitionen) der Kontengruppe 000-083, die keinem Projekt mit Projektcode 1 zugeordnet sind		62.000,00	
Jährliche wiederkehrende Auszahlungen			877.800,00	
	Kontengruppe 871, KT der Ergebnisrechnung, mit Projektcode (BZ)	-413.600,00		
Summe Kapitaltransfers der Ergebnisrechnung		-413.600,00		
Jährliches Haushaltspotential		4.741.300,00	5.288.000,00	-546.700,00
	Jährliches Haushaltspotential	-546.700,00		
	kumuliertes Haushaltspotential zum 31.12.2023 (Vorjahr)	700.000,00		
Verfügbares Haushaltspotential		153.300,00		

Voranschlag 2024

Marktgemeinde Obritzberg-Rust

Haushaltspotential (aufbauend auf der Ergebnisrechnung)

MVAG	Mittelverwendungs- und -aufbringungsgruppen	Mittelaufbringung	Mittelverwendung	Saldo
<i>informativ</i>	im verfügbaren Haushaltspotential enthaltene Bedarfszuweisungen zur Liquiditätssteigerung aus Kontogruppe 871, KT der Ergebnisrechnung ohne Projektcode			
<i>informativ</i>	tatsächlicher Liquiditätsbedarf ohne Rücklagenauflösung (Abgang)	-546.700,00		
2401	Zuweisungen an Haushaltsrücklagen (Kontengruppe 794)			
2401	Zuweisungen an Haushaltsrücklagen (Kontengruppe 795)			
Jährliche Aufwände für Rücklagen			0,00	
2301	Entnahmen von Haushaltsrücklagen (Kontengruppe 894)			
2301	Entnahmen von Haushaltsrücklagen (Kontengruppe 895)			
Jährliche RL-Erträge f. Investitionen (finanzw.)		0,00		
Endbestand kumuliertes Haushaltspotential		153.300,00	0,00	153.300,00
- Zuweisungen und Umbuchungen an investive Vorhaben				0,00
+ Rückführungen und Umbuchungen von investiven Vorhaben				0,00
Endstand kumuliertes Haushaltspotential nach Berücksichtigung von Zuweisungen und Rückführungen investive Vorhaben		153.300,00	0,00	153.300,00

ENTWURF

ENTWURF

Nachweis der Investitionstätigkeit



Vorhaben	Vorhabensbezeichnung	RA Vorjahre	VA 2023	VA 2024	Plan 2025	Plan 2026	Plan 2027	Plan 2028	Plan Gesamt (gerundet)
Konto	Bezeichnung								
1000033	Telekommunikationsinfrastrukturnetz Abschnitte 3 und 4 (2017 bis 2024)								
	Auszahlungen - Investitionen - Mittelverwendung	1.053.438,56	35.000,00	0,00	0,00	0,00	0,00	0,00	1.088.400,00
	Anschaffungs- oder Herstellungskosten	1.053.438,56	35.000,00	0,00	0,00	0,00	0,00	0,00	1.088.400,00
5/859100-004000	Errichtungskosten	865.076,77							865.100,00
5/859100-004100	div. Baukosten und Herstellung Anschlüsse	183.246,72	35.000,00						218.200,00
5/859100-728000	Ingenieurleistungen	5.115,07							5.100,00
	Einzahlungen - Finanzierung - Mittelaufbringung	1.053.438,56	181.000,00	0,00	0,00	0,00	0,00	0,00	1.234.400,00
	Mittel aus Geldfluss aus der operativen Gebarung	163.471,85	76.000,00	0,00	0,00	0,00	0,00	0,00	239.500,00
6/859100+829910	Sonstige Erträge	163.471,85	76.000,00						239.500,00
	Bedarfszuweisungen/KTZ	0,00	0,00	0,00	0,00	0,00	0,00	0,00	0,00
	Haushaltsrücklagen/Zahlungsmittelreserven	0,00	0,00	0,00	0,00	0,00	0,00	0,00	0,00
	Sonstige Kapitaltransfers und Subventionen	439.966,71	105.000,00	0,00	0,00	0,00	0,00	0,00	545.000,00
6/859100+300000	Kapitaltransfers von Bund, Bundesfonds und Bundeskammern	439.966,71	105.000,00						545.000,00
	Darlehen/Innere Darlehen	450.000,00	0,00	0,00	0,00	0,00	0,00	0,00	450.000,00
1313/305	Vollausbau Glasfasernetz	450.000,00							450.000,00
	Finanzierungsleasing	0,00	0,00	0,00	0,00	0,00	0,00	0,00	0,00
	Veräußerung langfristiges Vermögen und sonstiges	0,00	0,00	0,00	0,00	0,00	0,00	0,00	0,00
Finanzierungsergebnis 1000033		0,00	146.000,00	0,00	0,00	0,00	0,00	0,00	146.000,00
	<i>inklusive Vorjahre (gerundet)</i>		146.000,00	146.000,00	146.000,00	146.000,00	146.000,00	146.000,00	

Vorhaben	Vorhabensbezeichnung	RA Vorjahre	VA 2023	VA 2024	Plan 2025	Plan 2026	Plan 2027	Plan 2028	Plan Gesamt (gerundet)
Konto	Bezeichnung								
1000035	Straßen- und Wegebau (2018 bis 2099)								
	Auszahlungen - Investitionen - Mittelverwendung	720.105,25	550.000,00	550.000,00	463.500,00	250.000,00	250.000,00	250.000,00	3.033.600,00
	Anschaffungs- oder Herstellungskosten	720.105,25	550.000,00	550.000,00	463.500,00	250.000,00	250.000,00	250.000,00	3.033.600,00
	5/612300-002000 Baukosten	711.465,25	550.000,00	550.000,00	463.500,00	250.000,00	250.000,00	250.000,00	3.025.000,00
	5/612300-728000 Ingenieurleistungen	8.640,00							8.600,00
	Einzahlungen - Finanzierung - Mittelaufbringung	1.117.242,50	550.000,00	400.000,00	216.400,00	250.000,00	250.000,00	250.000,00	3.033.600,00
	Mittel aus Geldfluss aus der operativen Gebarung	323.887,60	213.600,00	0,00	0,00	33.600,00	33.600,00	33.600,00	638.300,00
	5/612300-729910 Rückführung zum Haushaltspotential	-190.781,45							-190.800,00
	6/612300+829000 Sonstige Erträge	9.283,00							9.300,00
	6/612300+829910 Zuführung vom Haushaltspotential		213.600,00						213.600,00
	6/612300+829960 Sonstige Erträge	505.386,05							505.400,00
	6/612300+899000 Entnahmen aus Verrechnungsrücklagen zwischen operativer Gebarung und Projekten					33.600,00	33.600,00	33.600,00	100.800,00
	Bedarfszuweisungen/KTZ	667.063,00	328.200,00	391.800,00	208.200,00	208.200,00	208.200,00	208.200,00	2.219.900,00
	6/612300+301000 Kapitaltransfers von Ländern, Landesfonds und Landeskammern	53.938,00	8.200,00	8.200,00	8.200,00	8.200,00	8.200,00	8.200,00	103.100,00
	6/612300+871000 Bedarfszuweisungen	613.125,00	320.000,00	383.600,00	200.000,00	200.000,00	200.000,00	200.000,00	2.116.700,00
	Haushaltsrücklagen/Zahlungsmittelreserven	0,00	0,00	0,00	0,00	0,00	0,00	0,00	0,00
	Sonstige Kapitaltransfers und Subventionen	26.291,90	8.200,00	8.200,00	8.200,00	8.200,00	8.200,00	8.200,00	75.500,00
	6/612300+300000 Kapitaltransfers von Bund, Bundesfonds und Bundeskammern	21.291,90	8.200,00	8.200,00	8.200,00	8.200,00	8.200,00	8.200,00	70.500,00
	6/612300+860000 Beihilfe nach dem Katastrophenfonds	5.000,00							5.000,00
	Darlehen/Innere Darlehen	100.000,00	0,00	0,00	0,00	0,00	0,00	0,00	100.000,00
	1313/309 Straßenbau und Straßenbeleuchtung	100.000,00							100.000,00
	Finanzierungsleasing	0,00	0,00	0,00	0,00	0,00	0,00	0,00	0,00
	Veräußerung langfristiges Vermögen und sonstiges	0,00	0,00	0,00	0,00	0,00	0,00	0,00	0,00
	Finanzierungsergebnis 1000035	397.137,25	0,00	-150.000,00	-247.100,00	0,00	0,00	0,00	0,00
	<i>inklusive Vorjahre (gerundet)</i>		397.100,00	247.100,00	0,00	0,00	0,00	0,00	

Vorhaben	Vorhabensbezeichnung	RA Vorjahre	VA 2023	VA 2024	Plan 2025	Plan 2026	Plan 2027	Plan 2028	Plan Gesamt (gerundet)
Konto	Bezeichnung								
1000039	Erweiterung Kindergarten (2021 bis 2025)								
	Auszahlungen - Investitionen - Mittelverwendung	0,00	124.000,00	1.750.000,00	200.000,00	0,00	0,00	0,00	2.074.000,00
	Anschaffungs- oder Herstellungskosten	0,00	124.000,00	1.750.000,00	200.000,00	0,00	0,00	0,00	2.074.000,00
5/240000-010000	Baukosten		124.000,00	1.750.000,00	200.000,00				2.074.000,00
	Einzahlungen - Finanzierung - Mittelaufbringung	0,00	124.000,00	1.874.000,00	200.000,00	0,00	0,00	0,00	2.198.000,00
	Mittel aus Geldfluss aus der operativen Gebarung	0,00	0,00	0,00	0,00	0,00	0,00	0,00	0,00
	Bedarfszuweisungen/KTZ	0,00	0,00	550.000,00	50.000,00	0,00	0,00	0,00	600.000,00
6/240000+301000	Kapitaltransfers von Ländern, Landesfonds und Landeskammern			550.000,00	50.000,00				600.000,00
	Haushaltsrücklagen/Zahlungsmittelreserven	0,00	0,00	0,00	0,00	0,00	0,00	0,00	0,00
	Sonstige Kapitaltransfers und Subventionen	0,00	0,00	172.000,00	0,00	0,00	0,00	0,00	172.000,00
6/240000+300000	Kapitaltransfers von Bund, Bundesfonds und Bundeskammern			172.000,00					172.000,00
	Darlehen/Innere Darlehen	0,00	124.000,00	1.152.000,00	150.000,00	0,00	0,00	0,00	1.426.000,00
191144/306	beabsichtigte Darlehen Erweiterung Kindergarten		124.000,00	1.152.000,00	150.000,00				1.426.000,00
	Finanzierungsleasing	0,00	0,00	0,00	0,00	0,00	0,00	0,00	0,00
	Veräußerung langfristiges Vermögen und sonstiges	0,00	0,00	0,00	0,00	0,00	0,00	0,00	0,00
Finanzierungsergebnis 1000039		0,00	0,00	124.000,00	0,00	0,00	0,00	0,00	124.000,00
	<i>inklusive Vorjahre (gerundet)</i>		0,00	124.000,00	124.000,00	124.000,00	124.000,00	124.000,00	

Vorhaben	Vorhabensbezeichnung	RA Vorjahre	VA 2023	VA 2024	Plan 2025	Plan 2026	Plan 2027	Plan 2028	Plan Gesamt (gerundet)
Konto	Bezeichnung								
1000031	Abwasserbeseitigung (2017 bis 2099)								
	Auszahlungen - Investitionen - Mittelverwendung	427.051,70	145.000,00	44.000,00	0,00	0,00	0,00	0,00	616.100,00
	Anschaffungs- oder Herstellungskosten	427.051,70	145.000,00	44.000,00	0,00	0,00	0,00	0,00	616.100,00
5/851000-004100	Leitungskataster	22.852,38	125.000,00	25.000,00					172.900,00
5/851000-004300	diverse Baukosten	74.068,82	20.000,00	19.000,00					113.100,00
5/851000-004400	Baukosten Siedlungserweiterung - BA11	312.066,81							312.100,00
5/851000-728500	Ingenieurleistungen Siedlungserw. Eitzendorf und Großrust Süd 2-BA11	18.063,69							18.100,00
	Einzahlungen - Finanzierung - Mittelaufbringung	424.622,42	145.000,00	44.000,00	0,00	0,00	0,00	0,00	613.600,00
	Mittel aus Geldfluss aus der operativen Gebarung	0,00	0,00	0,00	0,00	0,00	0,00	0,00	0,00
	Bedarfszuweisungen/KTZ	218.480,06	0,00	0,00	0,00	0,00	0,00	0,00	218.500,00
6/851000+301000	Kapitaltransfers von Ländern, Landesfonds und Landeskammern	218.480,06							218.500,00
	Haushaltsrücklagen/Zahlungsmittelreserven	0,00	0,00	0,00	0,00	0,00	0,00	0,00	0,00
	Sonstige Kapitaltransfers und Subventionen	11.142,36	0,00	0,00	0,00	0,00	0,00	0,00	11.100,00
6/851000+302000	Kapitaltransfers von Gemeinden, Gemeindeverbänden (ohne marktbestimmte Tätigkeit) und Gemeindefonds	11.142,36							11.100,00
	Darlehen/Innere Darlehen	195.000,00	145.000,00	44.000,00	0,00	0,00	0,00	0,00	384.000,00
1313/303	Abwasserbeseitigungsanlage	195.000,00	145.000,00	44.000,00					384.000,00
	Finanzierungsleasing	0,00	0,00	0,00	0,00	0,00	0,00	0,00	0,00
	Veräußerung langfristiges Vermögen und sonstiges	0,00	0,00	0,00	0,00	0,00	0,00	0,00	0,00
Finanzierungsergebnis 1000031		-2.429,28	0,00	0,00	0,00	0,00	0,00	0,00	-2.400,00
	<i>inklusive Vorjahre (gerundet)</i>		-2.400,00	-2.400,00	-2.400,00	-2.400,00	-2.400,00	-2.400,00	

Vorhaben	Vorhabensbezeichnung	RA Vorjahre	VA 2023	VA 2024	Plan 2025	Plan 2026	Plan 2027	Plan 2028	Plan Gesamt (gerundet)
Konto	Bezeichnung								
1000032	Wasserversorgung (2017 bis 2099)								
	Auszahlungen - Investitionen - Mittelverwendung	367.957,52	65.000,00	0,00	0,00	0,00	0,00	0,00	433.000,00
	Anschaffungs- oder Herstellungskosten	367.957,52	65.000,00	0,00	0,00	0,00	0,00	0,00	433.000,00
5/850300-004100	Baukosten digitale Steuerung, Leitungskataster	115.960,45	35.000,00						151.000,00
5/850300-004200	diverse Baukosten	43.527,53							43.500,00
5/850300-004400	Baukosten Siedlungserweiterung BA05	160.450,98							160.500,00
5/850300-042000	Ankauf Funkwasserzähler	38.868,59	30.000,00						68.900,00
5/850300-728500	Ingenieurleistungen Siedlungserw. Eitzendorf und Großrust Süd 2-BA05	9.149,97							9.100,00
	Einzahlungen - Finanzierung - Mittelaufbringung	348.324,14	65.000,00	0,00	0,00	0,00	0,00	0,00	413.300,00
	Mittel aus Geldfluss aus der operativen Gebarung	18.324,14	0,00	0,00	0,00	0,00	0,00	0,00	18.300,00
6/850300+829960	Sonstige Erträge	18.324,14							18.300,00
	Bedarfszuweisungen/KTZ	0,00	0,00	0,00	0,00	0,00	0,00	0,00	0,00
	Haushaltsrücklagen/Zahlungsmittelreserven	0,00	0,00	0,00	0,00	0,00	0,00	0,00	0,00
	Sonstige Kapitaltransfers und Subventionen	0,00	0,00	0,00	0,00	0,00	0,00	0,00	0,00
	Darlehen/Innere Darlehen	330.000,00	65.000,00	0,00	0,00	0,00	0,00	0,00	395.000,00
1313/302	Wasserversorgungsanlage	330.000,00	65.000,00						395.000,00
	Finanzierungsleasing	0,00	0,00	0,00	0,00	0,00	0,00	0,00	0,00
	Veräußerung langfristiges Vermögen und sonstiges	0,00	0,00	0,00	0,00	0,00	0,00	0,00	0,00
Finanzierungsergebnis 1000032		-19.633,38	0,00	0,00	0,00	0,00	0,00	0,00	-19.600,00
	<i>inklusive Vorjahre (gerundet)</i>		-19.600,00	-19.600,00	-19.600,00	-19.600,00	-19.600,00	-19.600,00	

Vorhaben	Vorhabensbezeichnung	RA Vorjahre	VA 2023	VA 2024	Plan 2025	Plan 2026	Plan 2027	Plan 2028	Plan Gesamt (gerundet)
Konto	Bezeichnung								
1000042	FF-Gebäude, Errichtung PV-Anlage (2022 bis 2024)								
	Auszahlungen - Investitionen - Mittelverwendung	0,00	65.200,00	148.000,00	0,00	0,00	0,00	0,00	213.200,00
	 Anschaffungs- oder Herstellungskosten	0,00	65.200,00	148.000,00	0,00	0,00	0,00	0,00	213.200,00
	5/164300-050000 Errichtungskosten		65.200,00	148.000,00					213.200,00
	Einzahlungen - Finanzierung - Mittelaufbringung	48.000,00	17.200,00	100.000,00	0,00	0,00	0,00	0,00	165.200,00
	 Mittel aus Geldfluss aus der operativen Gebarung	0,00	17.200,00	0,00	0,00	0,00	0,00	0,00	17.200,00
	6/164300+829910 Zuführung vom Haushaltspotential		17.200,00						17.200,00
	 Bedarfszuweisungen/KTZ	48.000,00	0,00	30.000,00	0,00	0,00	0,00	0,00	78.000,00
	6/164300+871000 Kapitaltransfers aus Gemeinde- Bedarfszuweisungsmittel	48.000,00		30.000,00					78.000,00
	 Haushaltsrücklagen/Zahlungsmittelreserven	0,00	0,00	0,00	0,00	0,00	0,00	0,00	0,00
	 Sonstige Kapitaltransfers und Subventionen	0,00	0,00	70.000,00	0,00	0,00	0,00	0,00	70.000,00
	6/164300+300000 Kapitaltransfers von Bund, Bundesfonds und Bundeskammern			70.000,00					70.000,00
	 Darlehen/Innere Darlehen	0,00	0,00	0,00	0,00	0,00	0,00	0,00	0,00
	 Finanzierungsleasing	0,00	0,00	0,00	0,00	0,00	0,00	0,00	0,00
	 Veräußerung langfristiges Vermögen und sonstiges	0,00	0,00	0,00	0,00	0,00	0,00	0,00	0,00
Finanzierungsergebnis 1000042		48.000,00	-48.000,00	-48.000,00	0,00	0,00	0,00	0,00	-48.000,00
	<i>inklusive Vorjahre (gerundet)</i>		0,00	-48.000,00	-48.000,00	-48.000,00	-48.000,00	-48.000,00	

Vorhaben	Vorhabensbezeichnung	RA Vorjahre	VA 2023	VA 2024	Plan 2025	Plan 2026	Plan 2027	Plan 2028	Plan Gesamt (gerundet)
Konto	Bezeichnung								
2000100	Sonstige Investitionen								
	Auszahlungen - Investitionen - Mittelverwendung	149.162,94	62.500,00	62.000,00	32.000,00	32.000,00	32.000,00	32.000,00	401.700,00
	Anschaffungs- oder Herstellungskosten	149.162,94	62.500,00	62.000,00	32.000,00	32.000,00	32.000,00	32.000,00	401.700,00
1/010000-020000	Ankauf von Maschinen	21.978,95	500,00	500,00	500,00	500,00	500,00	500,00	25.000,00
1/010000-042000	Amtsausstattung	3.389,07	25.000,00	1.500,00	1.500,00	1.500,00	1.500,00	1.500,00	35.900,00
1/010000-042100	Geschäftsausstattung	1.267,86	2.000,00	2.000,00	2.000,00	2.000,00	2.000,00	2.000,00	13.300,00
1/163000-020000	Maschinen und maschinelle Anlagen	3.596,41							3.600,00
1/180000-020000	Maschinen und maschinelle Anlagen	12.903,17							12.900,00
1/211000-042000	Schulmöbel, Lehrmittel	4.589,52	2.500,00	2.500,00	2.500,00	2.500,00	2.500,00	2.500,00	19.600,00
1/211000-042100	Geschäftsausstattung	3.289,52	500,00	500,00	500,00	500,00	500,00	500,00	6.300,00
1/240000-042000	Amts-, Betriebs- und Geschäftsausstattung	3.695,30	3.500,00	3.500,00	3.500,00	3.500,00	3.500,00	3.500,00	24.700,00
1/649000-010000	Errichtung Buswartehäuser		1.000,00	1.000,00	1.000,00	1.000,00	1.000,00	1.000,00	6.000,00
1/815000-042000	Sonstige Einrichtungen Spielgeräte	15.007,18	2.500,00	2.500,00	2.500,00	2.500,00	2.500,00	2.500,00	30.000,00
1/820000-040000	Anschaffungen	70.670,07	12.000,00	35.000,00	5.000,00	5.000,00	5.000,00	5.000,00	137.700,00
1/850000-004000	Baukosten		5.000,00	5.000,00	5.000,00	5.000,00	5.000,00	5.000,00	30.000,00
1/850000-042000	Anschaffungen		1.000,00	1.000,00	1.000,00	1.000,00	1.000,00	1.000,00	6.000,00
1/851000-004000	Baukosten		5.000,00	5.000,00	5.000,00	5.000,00	5.000,00	5.000,00	30.000,00
1/851000-020000	Maschinen und maschinelle Anlagen	5.077,00							5.100,00
1/851000-042000	Anschaffungen	3.236,56	1.500,00	1.500,00	1.500,00	1.500,00	1.500,00	1.500,00	12.200,00
1/852000-042000	Anschaffungen	462,33	500,00	500,00	500,00	500,00	500,00	500,00	3.500,00
	Einzahlungen - Finanzierung - Mittelaufbringung	0,00	0,00	0,00	0,00	0,00	0,00	0,00	0,00
	Mittel aus Geldfluss aus der operativen Gebarung	0,00	0,00	0,00	0,00	0,00	0,00	0,00	0,00
	Bedarfszuweisungen/KTZ	0,00	0,00	0,00	0,00	0,00	0,00	0,00	0,00
	Haushaltsrücklagen/Zahlungsmittelreserven	0,00	0,00	0,00	0,00	0,00	0,00	0,00	0,00
	Sonstige Kapitaltransfers und Subventionen	0,00	0,00	0,00	0,00	0,00	0,00	0,00	0,00
	Darlehen/Innere Darlehen	0,00	0,00	0,00	0,00	0,00	0,00	0,00	0,00
	Finanzierungsleasing	0,00	0,00	0,00	0,00	0,00	0,00	0,00	0,00
	Veräußerung langfristiges Vermögen und sonstiges	0,00	0,00	0,00	0,00	0,00	0,00	0,00	0,00
Finanzierungsergebnis 2000100		-149.162,94	-62.500,00	-62.000,00	-32.000,00	-32.000,00	-32.000,00	-32.000,00	-401.700,00
	<i>inklusive Vorjahre (gerundet)</i>		-211.700,00	-273.700,00	-305.700,00	-337.700,00	-369.700,00	-401.700,00	

Salden Finanzierungsergebnisse		RA Vorjahre	VA 2023	VA 2024	Plan 2025	Plan 2026	Plan 2027	Plan 2028	Plan Gesamt (gerundet)
1000033	Telekommunikationsinfrastrukturnetz Abschnitte 3 und								
	Auszahlungen - Investitionen - Mittelverwendung	1.053.438,56	35.000,00	0,00	0,00	0,00	0,00	0,00	1.088.400,00
	Einzahlungen - Finanzierung - Mittelherkunft	1.053.438,56	181.000,00	0,00	0,00	0,00	0,00	0,00	1.234.400,00
		0,00	146.000,00	0,00	0,00	0,00	0,00	0,00	146.000,00
	<i>inklusive Vorjahre (gerundet)</i>		146.000,00	146.000,00	146.000,00	146.000,00	146.000,00	146.000,00	
1000035	Straßen- und Wegebau (2018 bis 2099)								
	Auszahlungen - Investitionen - Mittelverwendung	720.105,25	550.000,00	550.000,00	463.500,00	250.000,00	250.000,00	250.000,00	3.033.600,00
	Einzahlungen - Finanzierung - Mittelherkunft	1.117.242,50	550.000,00	400.000,00	216.400,00	250.000,00	250.000,00	250.000,00	3.033.600,00
		397.137,25	0,00	-150.000,00	-247.100,00	0,00	0,00	0,00	0,00
	<i>inklusive Vorjahre (gerundet)</i>		397.100,00	247.100,00	0,00	0,00	0,00	0,00	
1000039	Erweiterung Kindergarten (2021 bis 2025)								
	Auszahlungen - Investitionen - Mittelverwendung	0,00	124.000,00	1.750.000,00	200.000,00	0,00	0,00	0,00	2.074.000,00
	Einzahlungen - Finanzierung - Mittelherkunft	0,00	124.000,00	1.874.000,00	200.000,00	0,00	0,00	0,00	2.198.000,00
		0,00	0,00	124.000,00	0,00	0,00	0,00	0,00	124.000,00
	<i>inklusive Vorjahre (gerundet)</i>		0,00	124.000,00	124.000,00	124.000,00	124.000,00	124.000,00	
1000031	Abwasserbeseitigung (2017 bis 2099)								
	Auszahlungen - Investitionen - Mittelverwendung	427.051,70	145.000,00	44.000,00	0,00	0,00	0,00	0,00	616.100,00
	Einzahlungen - Finanzierung - Mittelherkunft	424.622,42	145.000,00	44.000,00	0,00	0,00	0,00	0,00	613.600,00
		-2.429,28	0,00	0,00	0,00	0,00	0,00	0,00	-2.400,00
	<i>inklusive Vorjahre (gerundet)</i>		-2.400,00	-2.400,00	-2.400,00	-2.400,00	-2.400,00	-2.400,00	
1000032	Wasserversorgung (2017 bis 2099)								
	Auszahlungen - Investitionen - Mittelverwendung	367.957,52	65.000,00	0,00	0,00	0,00	0,00	0,00	433.000,00
	Einzahlungen - Finanzierung - Mittelherkunft	348.324,14	65.000,00	0,00	0,00	0,00	0,00	0,00	413.300,00
		-19.633,38	0,00	0,00	0,00	0,00	0,00	0,00	-19.600,00
	<i>inklusive Vorjahre (gerundet)</i>		-19.600,00	-19.600,00	-19.600,00	-19.600,00	-19.600,00	-19.600,00	
1000042	FF-Gebäude, Errichtung PV-Anlage (2022 bis 2024)								
	Auszahlungen - Investitionen - Mittelverwendung	0,00	65.200,00	148.000,00	0,00	0,00	0,00	0,00	213.200,00
	Einzahlungen - Finanzierung - Mittelherkunft	48.000,00	17.200,00	100.000,00	0,00	0,00	0,00	0,00	165.200,00
		48.000,00	-48.000,00	-48.000,00	0,00	0,00	0,00	0,00	-48.000,00
	<i>inklusive Vorjahre (gerundet)</i>		0,00	-48.000,00	-48.000,00	-48.000,00	-48.000,00	-48.000,00	
Saldo Investive Einzelvorhaben		423.074,59	98.000,00	-74.000,00	-247.100,00	0,00	0,00	0,00	200.000,00
	<i>inklusive Vorjahre (gerundet)</i>		521.100,00	447.100,00	200.000,00	200.000,00	200.000,00	200.000,00	

Salden Finanzierungsergebnisse		RA Vorjahre	VA 2023	VA 2024	Plan 2025	Plan 2026	Plan 2027	Plan 2028	Plan Gesamt (gerundet)
2000100	Sonstige Investitionen								
	Auszahlungen - Investitionen - Mittelverwendung	149.162,94	62.500,00	62.000,00	32.000,00	32.000,00	32.000,00	32.000,00	401.700,00
	Einzahlungen - Finanzierung - Mittelherkunft	0,00	0,00	0,00	0,00	0,00	0,00	0,00	0,00
		-149.162,94	-62.500,00	-62.000,00	-32.000,00	-32.000,00	-32.000,00	-32.000,00	-401.700,00
	<i>inklusive Vorjahre (gerundet)</i>		-211.700,00	-273.700,00	-305.700,00	-337.700,00	-369.700,00	-401.700,00	
	Saldo Sonstige Investitionen	-149.162,94	-62.500,00	-62.000,00	-32.000,00	-32.000,00	-32.000,00	-32.000,00	-401.700,00
	<i>inklusive Vorjahre (gerundet)</i>		-211.700,00	-273.700,00	-305.700,00	-337.700,00	-369.700,00	-401.700,00	
	Saldo der gesamten Investitionstätigkeit	273.911,65	35.500,00	-136.000,00	-279.100,00	-32.000,00	-32.000,00	-32.000,00	-201.700,00
	<i>inklusive Vorjahre (gerundet)</i>		309.400,00	173.400,00	-105.700,00	-137.700,00	-169.700,00	-201.700,00	

ENTWURF

ENTWURF

Personaldaten iSd ÖStp (Anlage 4)



Gruppe 1 - gesamt	Dienstverhältnis zu Gemeinde, dienstleistend in einer Dienststelle, bezahlt aus dem Budget von Gemeinde		Personalaufwendungen				
	Köpfe ³⁾	VBÄ ³⁾	davon melden Gemeinden optional				gesamt
Bezüge (Unterklasse 50-52)			Nebengebühren (Unterklasse 56)	Dienstgeberbeiträge (Unterklasse 58)	Weitere Aufwendungen	Kontenklasse 5 ²⁾	
Beamtinnen und Beamte	k.A.	k.A.	0,00				
Vertragsbedienstete	21,00	17,20	673.800,00				
KV-Bedienstete (Kollektivvertrag)	k.A.	k.A.	5.400,00				
Nicht zuordenbar	k.A.	k.A.					
Summe	21,00	17,20	679.200,00	34.300,00	172.900,00	0,00	886.400,00
darunter (Teilmengen der Gruppe 1)			Länder und Gemeinden melden optional				
	Köpfe ³⁾	VBÄ ³⁾	Bezüge (Unterklasse 50-52)	Nebengebühren (Unterklasse 56)	Dienstgeberbeiträge (Unterklasse 58)	Weitere Aufwendungen	Kontenklasse 5 ²⁾
Musikschullehrerinnen und -lehrer	k.A.	k.A.					
Elementarpädagoginnen und -pädagogen	k.A.	k.A.					
Bedienstete nicht-ausgliederter Krankenanstalten	k.A.	k.A.					
Lehrlinge	k.A.	k.A.					
Summe	k.A.	k.A.					

Gruppe 2 - gesamt	Dienstverhältnis zu Gemeinde, nicht dienstleistend bei Gemeinde ¹⁴ , bezahlt aus dem Budget von Gemeinde		Personalaufwendungen				
	Köpfe ³⁾	VBÄ ³⁾	davon melden Gemeinden optional				gesamt
Bezüge (Unterklasse 50-52)			Nebengebühren (Unterklasse 56)	Dienstgeberbeiträge (Unterklasse 58)	Weitere Aufwendungen	Kontenklasse 5 ²⁾	
Beamtinnen und Beamte	k.A.	k.A.					
Vertragsbedienstete	k.A.	k.A.					
Nicht zuordenbar	k.A.	k.A.					
Summe	k.A.	k.A.					

Beamtinnen und Beamte - Pensionistinnen und Pensionisten zum 31.12.2024			
	Köpfe ³⁾	Ø-Pensionshöhe / Mt. ⁴⁾	
Ruhegenussbezieherinnen und -bezieher			
Hinterbliebene ⁵⁾			
Neue Ruhegenussbezieherinnen und -bezieher im Bezugsjahr 2024			
	Köpfe ³⁾	Ø-Pensionsantrittsalter	Ø-Pensionshöhe / Mt. ⁴⁾
Alterspension ⁶⁾			
Dienstunfähigkeit ⁷⁾			
vorzeitige Pensionierung mit Abschlag ⁸⁾			
vorzeitige Pensionierung ohne Abschlag ⁹⁾			
Pensionierungen gesamt	0,0	0,0	0,0
Gesamter Pensionsaufwand für das Bezugsjahr 2024	0,00		
<p>1) gemäß den Vorgaben in Artikel 14 Abs. 2 lit. c ÖStP 2012 2) Personalrückstellungen und Sachbezüge sind in diese Anlage nicht aufzunehmen 3) Aus Datenschutzgründen wird dieses Feld erst ab 6 betroffenen Personen ausgewiesen 4) Durchschnittspension im Dezember laut Personalstatistik-Festlegungen ohne Sonderzahlungen, ohne Pflegegeld und ohne sonstige Transferleistungen; brutto 5) Witwen-, Witwer-, Waisenversorgungsbezüge und vergleichbare Leistungen 6) Ruhebezüge aufgrund eines Übertritts in den Ruhestand oder einer vergleichbaren Regelung iSd § 13 BDG 1979 7) Ruhebezüge aufgrund einer Ruhestandsversetzung wegen dauernder Dienstunfähigkeit iSd § 14 BDG 1979 8) Ruhebezüge aufgrund einer vorzeitigen Ruhestandsversetzung mit Abschlag iSd §§ 15b, 15c oder 236d BDG 1979 9) Ruhebezüge aufgrund einer vorzeitigen Ruhestandsversetzung ohne Abschlag 10) Inkl. Musikschullehrerinnen und -lehrer sowie Elementarpädagoginnen und -pädagogen 11) Darunter sind Personalgestellungen bei Beteiligungen iSd § 23 VRV 2015 sowie sonstige Personalgestellungen, zB bei anderen Gebietskörperschaften und Körperschaften öffentlichen Rechts zu verstehen.</p>			

ENTWURF

ENTWURF

Nachweis über Transferzahlungen (Anlage 6a)



Haushaltskonto	Bezeichnung Ansatz	Bezeichnung Post	Summe Einzahlungen	Summe Auszahlungen
Transferzahlungen von/an Bund, Bundesfonds, Bundeskammern				
Gesamtsumme Transferzahlungen von/an Bund, Bundesfonds, Bundeskammern			2.759.400,00	0,00
Summe Kapitaltransfers			242.000,00	0,00
Summe Transfers			2.517.400,00	0,00
2/021000+816000	Statistik	Ersatz f. stat. Erhebungen	200,00	
2/850000+861100	Wasserversorgung	Anuitätenzuschuß ÖKK	200,00	
2/925000+859400	Ertragsanteile an gemeinschaftl. Bundesabgaben	EA n. d. abgestuften Bevölkerungsschlüssel	2.381.000,00	
2/941000+860000	Sonstige Finanzzuweisungen n.d.FAG	Finanzzuweisungen des Bundes nach dem FAG	136.000,00	
6/164300+300000	FF-Gebäude, Errichtung PV-Anlage	Kapitaltransfers von Bund, Bundesfonds und Bundeskammern	70.000,00	
6/240000+300000	Kindergärten	Kapitaltransfers von Bund, Bundesfonds und Bundeskammern	172.000,00	
Transferzahlungen von/an Länder, Landesfonds, Landesammern				
Gesamtsumme Transferzahlungen von/an Länder, Landesfonds, Landesammern			165.000,00	497.100,00
Summe Kapitaltransfers			0,00	0,00
Summe Transfers			165.000,00	497.100,00
2/024000+816000	Wahlamt	Kostenbeiträge f. Wahlen	2.000,00	
2/240000+816000	Kindergärten	Elternbeitrag für Transportkosten	3.000,00	
2/940000+861000	Bedarfszuweisungen	Strukturhilfe	160.000,00	
1/419000-751000	Sonstige Einrichtungen und Maßnahmen	Sozialhilfe-Wohnsitzgemeindebeitrag		6.600,00
1/419000-751100	Sonstige Einrichtungen und Maßnahmen	Sozialhilfe-Umlage		402.000,00
1/439000-751000	Jugendwohlfahrt	Jugendwohlfahrtsumlage		79.000,00
1/510000-751000	Medizinische Bereichsversorgung	Beitrag an Pensionsverband		9.500,00
Transferzahlungen von/an Gemeinden, Gemeindeverbände, Gemeindefonds				
Gesamtsumme Transferzahlungen von/an Gemeinden, Gemeindeverbände, Gemeindefonds			0,00	674.000,00
Summe Kapitaltransfers			0,00	0,00
Summe Transfers			0,00	674.000,00
1/562000-752000	Beitr.d.Gden z. Krankenanstaltenspr.	Sprengelbeitrag NÖKAS Zweckaufwand		674.000,00
Transferzahlungen von/an Sozialversicherungsträger				
Gesamtsumme Transferzahlungen von/an Sozialversicherungsträger			0,00	56.500,00
Summe Kapitaltransfers			0,00	0,00
Summe Transfers			0,00	56.500,00
1/022000-729000	Standesamt	Standesamts- u. Staatsbgsch.beitr.		20.000,00
1/631000-752000	Konkurrenzgewässer	Beiträge an Wasserverbände		17.500,00
1/771000-757000	Maßnahmen zur Förderung d.Fremdenverkehrs	Beiträge an Fremdenverkehrsvereine etc.		4.000,00
1/920000-752000	Ausschl.Gemeindeabgaben	Kosten d. Abgabeneinhebung		15.000,00

Haushaltskonto	Bezeichnung Ansatz	Bezeichnung Post	Summe Einzahlungen	Summe Auszahlungen
Transferzahlungen von/an sonst. Träger des öffentlichen Rechts				
Gesamtsumme Transferzahlungen von/an sonst. Träger des öffentlichen Rechts			0,00	444.300,00
Summe Kapitaltransfers			0,00	0,00
Summe Transfers			0,00	444.300,00
1/060000-726000	Beiträge an Verbände Vereine usw.	Beiträge an Verbände, Vereine		30.000,00
1/212000-752000	Mittelschulen	Laufende Schulumlagen		250.000,00
1/213000-752000	Sonderschulen	Laufende Schulumlagen		17.500,00
1/214000-752000	Polytechnische Schulen	Laufende Schulumlagen		12.800,00
1/320000-752000	Musikschule	Musikschulumlage		134.000,00
Gesamtsumme			2.924.400,00	1.671.900,00

Nachweis über Haushaltsrücklagen und Zahlungsmittelreserven
(Anlage 6b)

Haushaltsrücklagen			Rücklagenstand			Rücklagenstand	Zahlungsmittelreserven		
Nr.	Verwendungszweck	Ansatz	31.12.2023	Zuweisungen	Entnahmen	31.12.2024	31.12.2023	31.12.2024	Konto-/Sparbuchnummer
8/9990934/00002	Abwasserbeseitigung Rücklage ABA	851300	215.500,00			215.500,00	218.546,25	218.546,25	ZW 6 294080 AT48 3258 5062 0170 0509
Zweckgebundene Haushaltsrücklagen			215.500,00	0,00	0,00	215.500,00	218.546,25	218.546,25	
8/9997935/00001	Haushaltspotentialrücklage	990000	700.000,00			700.000,00			
Rücklage ohne Zahlungsmittelreserve			700.000,00	0,00	0,00	700.000,00	0,00	0,00	
Gesamtsummen			915.500,00	0,00	0,00	915.500,00	218.546,25	218.546,25	

ENTWURF

Einzelnachweis über Finanzschulden und Schuldendienst
(Anlage 6c)

Darlehen/Darlehensgeber Verwendung/Staat Aktenzahl	Laufzeit Währung/Zinssatz Zinsindikator	Darlehenshöhe Gesamt	Buchwert 31.12.2023	Zugang	Tilgung	Zinsen	Summe Schuldendienst	Schuldendienst- ersätze	Buchwert 31.12.2024	Netto Schuldendienst
1. Darlehen für Investitionszwecke (Dfl)										
1.1. ... von Trägern des öffentlichen Rechts										
1.1.1. ... von Bund, Bundesfonds, Bundeskammern										
191255/224 Raiffeisenbank Reg Wasserversorgungsanlage/AT 8503	2017 - 2027 EUR/1,240% normal verzir	89.800,00	57.000,00		14.200,00	2.400,00	16.600,00		42.800,00	16.600,00
1.1.2. ... von Ländern, Landesfonds, Landesammern										
190905/213 Volksbank NÖ Mitte Althausanierung Kleinrust 31/AT	2001 - 2025 EUR/3,875% normal verzir	11.013,64	1.300,00		700,00	100,00	800,00		600,00	800,00
3006707-2695	853000									
191089/1 NÖ Wasserwirtschafts WWF BA 04 - 602519740/AT	2018 - 2023 EUR/0,000% normal verzir		68.300,00						68.300,00	
851400										
191089/2 NÖ Wasserwirtschafts WWF BA 05 - 602523934/AT	2018 - 2099 EUR/0,000% normal verzir		49.500,00						49.500,00	
851580										
191089/3 NÖ Wasserwirtschafts WWF ABA BA 08 - 602527344/AT	2015 - 2099 EUR/0,000% normal verzir		67.200,00						67.200,00	
851300										
1.1.3. ... von Gemeinden, Gemeindeverbänden, Gemeindefonds										
1313/302 HYPO Oberösterreich Wasserversorgungsanlage/AT AT11 5400 001 007 850000	2021 - 2051 EUR/4,172% euribor6m	430.000,00	465.000,00		15.000,00	17.800,00	32.800,00		450.000,00	32.800,00
1313/303 HYPO Oberösterreich Abwasserbeseitigungsanlage/A T	2018 - 2051 EUR/4,172% euribor3m	380.000,00	498.600,00	44.000,00	13.200,00	15.800,00	29.000,00		529.400,00	29.000,00
AT37 5400 0000 00 851000										

Darlehen/Darlehensgeber Verwendung/Staat Aktenzahl	Laufzeit Währung/Zinssatz Zinsindikator	Darlehenshöhe Gesamt	Buchwert 31.12.2023	Zugang	Tilgung	Zinsen	Summe Schuldendienst	Schuldendienst- ersätze	Buchwert 31.12.2024	Netto Schuldendienst
1313/304 HYPO Oberösterreich Anschaffung FF-Fahrzeuge/AT AT51 5400 0004 00 164000	2020 - 2041 EUR/4,122% euribor6m	365.000,00	258.500,00		18.700,00	14.500,00	33.200,00		239.800,00	33.200,00
1313/305 HYPO Oberösterreich Vollausbau Glasfasernetz/AT AT82 5400 0002 00 859000	2020 - 2099 EUR/2,272% euribor6m	450.000,00	411.900,00		19.200,00	18.300,00	37.500,00		392.700,00	37.500,00
1313/309 HYPO Oberösterreich Straßenbau und Straßenbeleuchtung/AT AT56 5400 0003 00 612000	2021 - 2036 EUR/4,052% euribor6m	400.000,00	346.000,00		27.000,00	15.300,00	42.300,00		319.000,00	42.300,00
191144/306 Unbekanntes Kredit beabsichtigte Darlehen Erweiterung Kindergarten/AT 240000	2021 - 2041 EUR/0,000%			1.152.000,00					1.152.000,00	
1.1.4. ... von Sozialversicherungsträgern										
1.1.5. ... von sonstigen Trägern des öffentlichen Rechts										
1.2. ... von Beteiligungen der Gebietskörperschaft (ohne Finanzunternehmen)										
190906/214 Sparkasse Herzoge Arzthaus Kleinrust Sanierung, AT932021900207553991/AT 853000	2009 - 2024 EUR/4,245% euribor3m	900.000,00	90.000,00		60.000,00	3.400,00	63.400,00		30.000,00	63.400,00
190913/209 PSK BAWAG Abwasserbeseitigung ABA BA 07, AT95 6000 0005 4003 6047/AT 00540-036-047 851000	2010 - 2035 EUR/4,655% normal verzir	300.000,00	144.000,00		12.000,00	6.300,00	18.300,00	6.600,00	132.000,00	11.700,00
190913/215 PSK BAWAG Arzthaus Kleinrust Sanierung, AT06600000054038813/AT 00540-038-813 853000	2010 - 2025 EUR/4,675% normal verzir	250.000,00	34.800,00		17.200,00	1.400,00	18.600,00		17.600,00	18.600,00
190913/218 PSK BAWAG ABA BA 04, AT73 6000 0005 4003 6055/AT 00540-036-055 851000	2012 - 2037 EUR/4,655% normal verzir	500.000,00	266.600,00		20.100,00	11.700,00	31.800,00	72.900,00	246.500,00	-41.100,00

Darlehen/Darlehensgeber Verwendung/Staat Aktenzahl	Laufzeit Währung/Zinssatz Zinsindikator	Darlehenshöhe Gesamt	Buchwert 31.12.2023	Zugang	Tilgung	Zinsen	Summe Schuldendienst	Schuldendienst- ersätze	Buchwert 31.12.2024	Netto Schuldendienst
1.3. ... von Unternehmen (ohne Beteiligungen und ohne Finanzunternehmungen)										
1313/310 HYPO Oberösterreich Umschuldung Kanalbau BA 05 und BA 08 Darl. 219/AT AT44 5400 0008 00 851000	2022 - 2040 EUR/4,255% libor3m	3.435.377,99	3.290.400,00		145.000,00	12.000,00	157.000,00	81.000,00	3.145.400,00	76.000,00
190913/112 PSK BAWAG Landeskindergarten Großrust, AT81 6000 0005 4001 8839/AT 00540-018-839 240000	2009 - 2025 EUR/4,655% normal verzir	842.000,00	57.900,00		57.900,00	1.600,00	59.500,00			59.500,00
1.4. ... von Finanzunternehmen										
1.4.1. ... von Finanzunternehmen im Inland										
1313/400 HYPO Oberösterreich Umschuldung Abwasserbeseitigung Darl. 201/AT AT68 5400 0000 00 851000	2021 - 2036 EUR/3,704% euribor3m	3.473.680,00	3.142.200,00		241.700,00	137.300,00	379.000,00	59.700,00	2.900.500,00	319.300,00
1313/401 HYPO Oberösterreich Umschuldung Regenwasser Darl. 208/AT AT4254000001007(851000	2021 - 2035 EUR/3,807% euribor3m	533.300,00	469.000,00		38.300,00	20.500,00	58.800,00	12.300,00	430.700,00	46.500,00
1313/402 HYPO Oberösterreich Umschuldung Glasfasernetz, Darl. 220/AT AT1654000002007(859000	2022 - 2038 EUR/4,432% euribor6m	412.500,00	375.000,00		25.000,00	16.600,00	41.600,00		350.000,00	41.600,00
1313/403 HYPO Oberösterreich Umschuldung WVA BA 03 und BA 04, Darl. 222/AT AT25 5400 0005 00 850000	2021 - 2044 EUR/3,006% euribor6m	232.000,00	211.300,00		10.800,00	9.400,00	20.200,00	200,00	200.500,00	20.000,00
1313/404 HYPO Oberösterreich Umschuldung Straßenbau u. Straßenbel., Darl. 221/AT AT96 5400 0006 00 612000	2021 - 2034 EUR/2,222% euribor6m	97.900,00	83.200,00		7.200,00	3.700,00	10.900,00		76.000,00	10.900,00
1313/405 HYPO Oberösterreich Umschuldung LWL, Darl. 225/AT AT70 5400 0007 00 859000	2021 - 2043 EUR/4,040% euribor6m	408.500,00	370.500,00		19.000,00	16.500,00	35.500,00		351.500,00	35.500,00

Voranschlag 2024

Marktgemeinde Obritzberg-Rust

Einzelnachweis über Finanzschulden und Schuldendienst (Anlage 6c)

Darlehen/Darlehensgeber Verwendung/Staat Aktenzahl	Laufzeit Währung/Zinssatz Zinsindikator	Darlehenshöhe Gesamt	Buchwert 31.12.2023	Zugang	Tilgung	Zinsen	Summe Schuldendienst	Schuldendienst- ersätze	Buchwert 31.12.2024	Netto Schuldendienst
190913/110 PSK BAWAG Kindergarten Großrust, AT86 6000 0005 400309410/AT 00540-039-410 240000 normal verzir	2010 - 2025 EUR/4,675%	739.100,00	125.200,00		53.600,00	5.000,00	58.600,00		71.600,00	58.600,00
1.4.2. ... von Finanzunternehmen im Ausland										
1.5. ... von Sonstigen										
Zwischensumme			10.883.400,00	1.196.000,00	815.800,00	329.600,00	1.145.400,00	232.700,00	11.263.600,00	912.700,00
2. Finanzschulden für den laufenden Aufwand										
2.1. ... von Trägern des öffentlichen Rechts										
2.1.1. ... von Bund, Bundesfonds, Bundeskammern										
2.1.2. ... von Ländern, Landesfonds, Landeskammern										
2.1.3. ... von Gemeinden, Gemeindeverbänden, Gemeindefonds										
2.1.4. ... von Sozialversicherungsträgern										
2.1.5. ... von sonstigen Trägern des öffentlichen Rechts										
2.2. ... von Beteiligungen der Gebietskörperschaft (ohne Finanzunternehmungen)										
2.3. ... von Unternehmen (ohne Beteiligungen und ohne Finanzunternehmungen)										
2.4. ... von Finanzunternehmen										
2.4.1. ... von Finanzunternehmen im Inland										
2.4.2. ... von Finanzunternehmen im Ausland										
2.5. ... von Sonstigen										
Zwischensumme			0,00	0,00	0,00	0,00	0,00	0,00	0,00	0,00
SUMME (1 und 2)			10.883.400,00	1.196.000,00	815.800,00	329.600,00	1.145.400,00	232.700,00	11.263.600,00	912.700,00
Davon ohne Quasi-KG *)			870.800,00	1.152.000,00	164.400,00	40.100,00	204.500,00	0,00	1.858.400,00	204.500,00
Davon Quasi-KG *)			10.012.600,00	44.000,00	651.400,00	289.500,00	940.900,00	232.700,00	9.405.200,00	708.200,00

*) Quasi-Kapitalgesellschaften außerhalb des Sektors Staat gemäß ESVG (Ansatz 85-89).

Nachweis über haushaltsinterne Vergütungen (Anlage 6f)

Gruppenebene		Erträge	Aufwendungen
0	Vertretungskörper und allgemeine Verwaltung	0,00	0,00
1	Öffentliche Ordnung und Sicherheit	0,00	0,00
2	Unterricht, Erziehung, Sport und Wissenschaft	0,00	0,00
3	Kunst, Kultur und Kultus	0,00	0,00
4	Soziale Wohlfahrt und Wohnbauförderung	0,00	0,00
5	Gesundheit	0,00	0,00
6	Straßen- und Wasserbau, Verkehr	0,00	0,00
7	Wirtschaftsförderung	0,00	0,00
8	Dienstleistungen	0,00	0,00
9	Finanzwirtschaft	0,00	0,00
Summe		0,00	0,00

ENTWURF

ENTWURF

Leasingspiegel (Anlage 6i)



Finanzierungsleasing

Ansatz- oder Projektbezeichnung	Anschaffungskosten	Buchwert 31.12.2023	Buchwert 31.12.2024	Summe ausstehender Mindestleasing- zahlungen	Laufzeit	Restlaufzeit in Jahren	Kautionen für Finanzierungsleasing
Summe	0,00	0,00	0,00	0,00			

Wirtschaftliche Unternehmungen, Betriebe, betriebsähnliche Einrichtungen gem. § 1 Abs. 2

Summe	0,00	0,00	0,00	0,00			
-------	------	------	------	------	--	--	--

Operating Leasing

Ansatz- oder Projektbezeichnung	Laufzeit Grundmietzeit in Jahren	Gesamtkosten	Einmalkautio	Leasingentgelt (ohne laufender Kautio)	Laufende Kautio	Restlaufzeit in Jahren	Kumulierte Restzahlungen
Summe		0,00	0,00	0,00	0,00		0,00

Wirtschaftliche Unternehmungen, Betriebe, betriebsähnliche Einrichtungen gem. § 1 Abs. 2

Summe		0,00	0,00	0,00	0,00		0,00
-------	--	------	------	------	------	--	------

ENTWURF

ENTWURF

Rückstellungsspiegel (Anlage 6q)



Voranschlag 2024

Marktgemeinde Obritzberg-Rust

Rückstellungsspiegel (Anlage 6q)

Rückstellung	Stand 31.12.2023	Dotierungen (+)	Auflösung inkl. Verbrauch (-)	Stand 31.12.2024
Kurzfristig	0,00	0,00	0,00	0,00
Rückstellungen für Prozesskosten				
Rückstellungen für nicht konsumierte Urlaube				
Rückstellungen für ausstehende Rechnungen				
Sonstige kurzfristige Rückstellungen				
Langfristig	38.200,00	5.300,00	0,00	43.500,00
Rückstellungen für Abfertigungen				
Rückstellungen für Jubiläumszuwendungen	38.200,00	5.300,00		43.500,00
Rückstellungen für Haftungen				
Rückstellungen für Sanierung von Altlasten				
Rückstellungen für Pensionen (Säule I)				
Sonstige langfristige Rückstellungen				
Gesamtsumme	38.200,00	5.300,00	0,00	43.500,00

ENTWURF

ENTWURF

Dienstpostenplan
- interne Anlage b



Dienstpostenplan / Stellenplan

Der Dienstpostenplan ist Teil des Voranschlags (§ 73 NÖ GO/ § 56 Abs. 3 NÖ STROG/ § 5 Abs. 1 Z 4. VRV 2015).
Die Aufnahme eines Vertragsbediensteten darf nur erfolgen, wenn ein im Dienstpostenplan vorgesehener Dienstposten frei ist und die Aufnahmeerfordernisse erfüllt sind (§ 2 GVBG/ § 3 GBDO).

Dienstpostenplan im Voranschlag							
DZW	Bezeichnung des Dienstzweiges	Anzahl	Entlohnungsgruppe	Funktionsverwendung			
				Anzahl	FGrp	Bezeichnung	Pzlg
56	Gehobener Verwaltungsdienst	1	6	1	8 ^{a)}	AmtsleiterIn	✓
71	Verwaltungsfachdienst	4	5	-	-	-	-
85	Mittlerer Verwaltungs- und Kanzleidienst	2	4	-	-	-	-
12	Kindergartenhilfsdienst	7	3	-	-	-	-
2	Facharbeiter	7	5	-	-	-	-
15	Hilfsdienst mit einschlägigen Vorkenntnissen	1	2	-	-	-	-
17	Hilfsdienst	1	1	-	-	-	-

Zeichenerklärung	
Funktionsdienstposten gem. § 2 Abs. 3 lit. a)-d) GBDO 1976	
leitender Gemeindebeamte	a)
Leiter einer Abteilung/ Amtes/ Referates/ wirtschaftlichen Unternehmung	b)
die mit einem Leiterposten (lit.a und b) vergleichbaren DP	c)
DP mit hervorgehobener Verwendung	d)
Anspruch auf Personalzulage gem. § 20 Abs. 1 GBGO 1970	✓

ENTWURF

EVENTWURFE

Nachweis Vermögen mit abgeänderter Nutzungsdauer



Konto	Bezeichnung	Nutzungsdauer lt. VRV	Abweichende Nutzungsdauer	Begründung
2/0040001/01163	Fladnitz - Radweg 2013	33,0	0,0	lt. Information Hr. Kitir
2/0060001/00802	VS Gebäude	50,0	30,0	bestehendes Gebäude bereits 1981 generalsaniert, daher Restnutzungsdauer; Zubau 2002
2/0440001/00866	FWP 2010	0,0	10,0	lt. Empfehlung IWV3
2/0440001/01070	FWP 2011	0,0	10,0	lt. Empfehlung IWV3
2/0440001/01071	FWP 2012	0,0	10,0	lt. Empfehlung IWV3
2/0440001/01072	FWP 2013	0,0	10,0	lt. Empfehlung IWV3
2/0440001/01073	FWP 2014	0,0	10,0	lt. Empfehlung IWV3
2/0440001/01074	FWP 2015	0,0	10,0	lt. Empfehlung IWV3
2/0440001/01075	FWP 2016	0,0	10,0	lt. Empfehlung IWV3
2/0440001/01076	FWP 2017	0,0	10,0	lt. Empfehlung IWV3
2/0440001/01077	FWP 2018	0,0	10,0	lt. Empfehlung IWV3
2/0440001/01078	FWP 2019 bis 30.6.2019	0,0	10,0	lt. Empfehlung IWV3
3/0440001/00828	BA 03 Großrust, Greiling, RW Kleinrust LIS	0,0	25,0	lt. Empfehlung IWV 3
3/0440001/00834	BA 04 Grünz, Schweinern, Fugging LIS	0,0	25,0	lt. Empfehlung IWV 3
3/0440001/00840	BA 05 Pfaffing, Doppel, Neustift, Hofstetten, Mitter- u. Untermerk	0,0	25,0	lt. Empfehlung IWV 3
3/0440001/00847	BA 06 RW-Kanäle Großhain, Kleinhain, Diendorf, Angern LIS	0,0	25,0	lt. Empfehlung IWV 3
3/0440001/00857	BA 10 Aufschließung Großrust Süd LIS	0,0	25,0	lt. Empfehlung IWV 3
3/0440001/03378	KT BA 03 Großrust, Greiling, RW Kleinrust LIS	0,0	25,0	lt. Empfehlung IWV 3
3/0440001/03380	KT BA 04 Grünz, Schweinern, Fugging LIS	0,0	25,0	lt. Empfehlung IWV 3
3/0440001/03382	KT BA 05 Pfaffing, Doppel, Neustift, Hofstetten, Mitter- u. Untern	0,0	25,0	lt. Empfehlung IWV 3
3/0440001/03384	KT BA 06 RW-Kanäle Großhain, Kleinhain, Diendorf, Angern LIS	0,0	25,0	lt. Empfehlung IWV 3
3/0440001/03388	KT BA 10 Aufschließung Großrust Süd LIS	0,0	25,0	lt. Empfehlung IWV 3
4/0440001/01139	Lizenz K5 Finanz 27.4.2018	0,0	4,0	angelehnt an die Hardware
4/0440001/01140	Programm K5 EB Erfassen u. Bewerten	0,0	4,0	angelehnt an Hardware
4/0440001/01145	K5 Elak Server Package	0,0	4,0	angelehnt an die Hardware
5/0440001/00893	DCE Zeiterfassung	0,0	4,0	Nutzungsdauer lt. Unterlagen 4 Jahre

ENTWURF

ENTWURF

MFP - Ergebnishaushalt Gesamt 1. Ebene
- interne Vergütungen enthalten



MVAG	Mittelverwendungs- und -aufbringungsgruppen (1. Ebene)	VA 2024	Plan 2025	Plan 2026	Plan 2027	Plan 2028
211	Erträge aus der operativen Verwaltungstätigkeit	3.912.600,00	3.924.600,00	3.990.700,00	4.005.800,00	4.065.200,00
212	Erträge aus Transfers	1.429.800,00	1.220.500,00	1.223.200,00	1.225.400,00	1.222.200,00
213	Finanzerträge	1.500,00	1.500,00	1.500,00	1.500,00	1.500,00
21	Summe Erträge	5.343.900,00	5.146.600,00	5.215.400,00	5.232.700,00	5.288.900,00
221	Personalaufwand	891.700,00	850.500,00	873.700,00	896.200,00	13.600,00
222	Sachaufwand	2.814.600,00	2.773.100,00	2.783.000,00	2.776.200,00	2.592.900,00
223	Transferaufwand	1.821.500,00	1.961.200,00	2.117.700,00	2.293.300,00	2.490.000,00
224	Finanzaufwand	333.100,00	467.900,00	448.300,00	423.800,00	409.800,00
22	Summe Aufwendungen	5.860.900,00	6.052.700,00	6.222.700,00	6.389.500,00	5.506.300,00
SA0	Saldo (0) Nettoergebnis (21 - 22)	-517.000,00	-906.100,00	-1.007.300,00	-1.156.800,00	-217.400,00
230	Entnahmen von Haushaltsrücklagen					
240	Zuweisungen an Haushaltsrücklagen					
SA01	Saldo (01) Haushaltsrücklagen (230 - 240)	0,00	0,00	0,00	0,00	0,00
SA00	Saldo (00) Nettoergebnis nach Haushaltsrücklagen (Saldo 0 + Saldo 01)	-517.000,00	-906.100,00	-1.007.300,00	-1.156.800,00	-217.400,00

ENTWURF

MFP - Ergebnishaushalt Gesamt 1. und 2. Ebene
- interne Vergütungen enthalten

MVAG	Mittelverwendungs- und aufbringungsgruppen (1. und 2. Ebene)	VA 2024	Plan 2025	Plan 2026	Plan 2027	Plan 2028
211	Erträge aus der operativen Verwaltungstätigkeit	3.912.600,00	3.924.600,00	3.990.700,00	4.005.800,00	4.065.200,00
2111	Erträge aus eigenen Abgaben	569.600,00	519.600,00	504.600,00	469.600,00	469.600,00
2112	Erträge aus Ertragsanteilen	2.381.000,00	2.435.000,00	2.490.500,00	2.540.600,00	2.600.000,00
2113	Erträge aus Gebühren	657.500,00	657.500,00	657.500,00	657.500,00	657.500,00
2114	Erträge aus Leistungen	123.000,00	123.000,00	123.000,00	123.000,00	123.000,00
2115	Erträge aus Besitz und wirtschaftlicher Tätigkeit	151.200,00	151.200,00	151.200,00	151.200,00	151.200,00
2116	Erträge aus Veräußerung und sonstige Erträge	18.500,00	18.500,00	52.100,00	52.100,00	52.100,00
2117	Nicht finanzierungswirksame operative Erträge	11.800,00	19.800,00	11.800,00	11.800,00	11.800,00
212	Erträge aus Transfers	1.429.800,00	1.220.500,00	1.223.200,00	1.225.400,00	1.222.200,00
2121	Transferertrag von Trägern des öffentlichen Rechts	943.700,00	734.400,00	738.200,00	741.500,00	738.700,00
2122	Transferertrag von Beteiligungen					
2123	Transferertrag von Unternehmen (mit Finanzunternehmen)	5.000,00	5.000,00	5.000,00	5.000,00	5.000,00
2124	Transferertrag von Haushalten und Organisationen ohne Erwerbscharakter	1.500,00	1.500,00	1.500,00	1.500,00	1.500,00
2125	Transferertrag vom Ausland					
2126	Investitions- und Tilgungszuschüsse zwischen Unternehmungen und Betrieben der Gebietskörperschaft und der Gebietskörperschaft					
2127	Nicht finanzierungswirksamer Transferertrag	479.600,00	479.600,00	478.500,00	477.400,00	477.000,00
213	Finanzerträge	1.500,00	1.500,00	1.500,00	1.500,00	1.500,00
2131	Erträge aus Zinsen	1.500,00	1.500,00	1.500,00	1.500,00	1.500,00
2132	Erträge aus Zinsen aus derivativen Finanzinstrumenten mit und ohne Grundgeschäft					
2133	Erträge aus Gewinnentnahmen von marktbestimmten Betrieben					
2134	Sonstige Finanzerträge					
2135	Erträge aus Dividenden/Gewinnausschüttungen					
2136	Sonstige nicht finanzierungswirksame Finanzerträge					
21	Summe Erträge	5.343.900,00	5.146.600,00	5.215.400,00	5.232.700,00	5.288.900,00
221	Personalaufwand	891.700,00	850.500,00	873.700,00	896.200,00	13.600,00
2211	Personalaufwand (Bezüge, Nebengebühren, Mehrleistungen)	713.500,00	661.000,00	679.400,00	697.700,00	13.600,00
2212	Gesetzlicher und freiwilliger Sozialaufwand	172.900,00	184.400,00	189.100,00	193.600,00	
2213	Sonstiger Personalaufwand					
2214	Nicht finanzierungswirksamer Personalaufwand	5.300,00	5.100,00	5.200,00	4.900,00	
222	Sachaufwand	2.814.600,00	2.773.100,00	2.783.000,00	2.776.200,00	2.592.900,00
2221	Gebrauchs- und Verbrauchsgüter, Handelswaren	380.500,00	380.700,00	380.700,00	381.100,00	381.200,00
2222	Verwaltungs- und Betriebsaufwand	297.700,00	297.900,00	298.000,00	298.200,00	298.300,00

MVAG	Mittelverwendungs- und aufbringungsgruppen (1. und 2. Ebene)	VA 2024	Plan 2025	Plan 2026	Plan 2027	Plan 2028
2223	Leasing- und Mietaufwand	16.400,00	16.400,00	16.400,00	16.400,00	16.400,00
2224	Instandhaltung	93.500,00	93.500,00	88.500,00	88.500,00	85.200,00
2225	Sonstiger Sachaufwand	581.100,00	551.800,00	586.700,00	592.300,00	422.400,00
2226	Nicht finanzierungswirksamer Sachaufwand	1.445.400,00	1.432.800,00	1.412.700,00	1.399.700,00	1.389.400,00
223	Transferaufwand	1.821.500,00	1.961.200,00	2.117.700,00	2.293.300,00	2.490.000,00
2231	Transferaufwand an Träger des öffentlichen Rechts	1.764.300,00	1.903.800,00	2.060.200,00	2.235.600,00	2.432.200,00
2232	Transferaufwand an Beteiligungen					
2233	Transferaufwand an Unternehmen (mit Finanzunternehmen)	5.100,00	5.100,00	5.100,00	5.100,00	5.100,00
2234	Transferaufwand an Haushalte und Organisationen ohne Erwerbscharakter	52.100,00	52.300,00	52.400,00	52.600,00	52.700,00
2235	Transferaufwand an das Ausland					
2236	Investitions- und Tilgungszuschüsse zwischen Unternehmungen und Betrieben der Gebietskörperschaft und der Gebietskörperschaft					
2237	Nicht finanzierungswirksamer Transferaufwand					
224	Finanzaufwand	333.100,00	467.900,00	448.300,00	423.800,00	409.800,00
2241	Aufwendungen für Zinsen	329.600,00	464.400,00	444.800,00	420.300,00	406.300,00
2242	Zinsen und sonstige Aufwendungen aus derivativen Finanzinstrumenten mit und ohne Grundgeschäft					
2243	Gewinnentnahmen von Unternehmungen und marktbestimmten Betrieben der Gebietskörperschaft (innerhalb der Gebietskörperschaft)					
2244	Sonstiger Finanzaufwand	3.500,00	3.500,00	3.500,00	3.500,00	3.500,00
2245	Nicht finanzierungswirksamer Finanzaufwand					
22	Summe Aufwendungen	5.860.900,00	6.052.700,00	6.222.700,00	6.389.500,00	5.506.300,00
SA0	Saldo (0) Nettoergebnis (21 - 22)	-517.000,00	-906.100,00	-1.007.300,00	-1.156.800,00	-217.400,00
230	Entnahmen von Haushaltsrücklagen	0,00	0,00	0,00	0,00	0,00
2301	Entnahmen von Haushaltsrücklagen					
240	Zuweisungen an Haushaltsrücklagen	0,00	0,00	0,00	0,00	0,00
2401	Zuweisungen an Haushaltsrücklagen					
SA01	Saldo (01) Haushaltsrücklagen (230 - 240)	0,00	0,00	0,00	0,00	0,00
SA00	Saldo (00) Nettoergebnis nach Haushaltsrücklagen (Saldo 0 + Saldo 01)	-517.000,00	-906.100,00	-1.007.300,00	-1.156.800,00	-217.400,00

MFP - Finanzierungshaushalt Gesamt 1. Ebene
- interne Vergütungen enthalten

MVAG	Mittelverwendungs- und -aufbringungsgruppen (1. Ebene)	VA 2024	Plan 2025	Plan 2026	Plan 2027	Plan 2028
OPERATIVE GEBARUNG						
311	Einzahlungen aus operativer Verwaltungstätigkeit	3.900.800,00	3.904.800,00	3.945.300,00	3.960.400,00	4.019.800,00
312	Einzahlungen aus Transfers	950.200,00	740.900,00	744.700,00	748.000,00	745.200,00
313	Einzahlungen aus Finanzerträgen	1.500,00	1.500,00	1.500,00	1.500,00	1.500,00
31	Summe Einzahlungen operative Gebarung	4.852.500,00	4.647.200,00	4.691.500,00	4.709.900,00	4.766.500,00
321	Auszahlungen aus Personalaufwand	886.400,00	845.400,00	868.500,00	891.300,00	13.600,00
322	Auszahlungen aus Sachaufwand	1.369.200,00	1.340.300,00	1.336.700,00	1.342.900,00	1.169.900,00
323	Auszahlungen aus Transfers	1.808.600,00	1.948.300,00	2.104.800,00	2.280.400,00	2.477.100,00
324	Auszahlungen aus Finanzaufwand	333.100,00	467.900,00	448.300,00	423.800,00	409.800,00
32	Summe Auszahlungen operative Gebarung	4.397.300,00	4.601.900,00	4.758.300,00	4.938.400,00	4.070.400,00
SA1	Saldo (1) Geldfluss aus der operativen Gebarung (31 – 32)	455.200,00	45.300,00	-66.800,00	-228.500,00	696.100,00
INVESTIVE GEBARUNG						
331	Einzahlungen aus der Investitionstätigkeit					
332	Einzahlungen aus der Rückzahlung von Darlehen sowie gewährten Vorschüssen					
333	Einzahlungen aus Kapitaltransfers	1.110.800,00	346.000,00	305.300,00	294.100,00	296.600,00
33	Summe Einzahlungen investive Gebarung	1.110.800,00	346.000,00	305.300,00	294.100,00	296.600,00
341	Auszahlungen aus der Investitionstätigkeit	2.554.000,00	695.500,00	282.000,00	282.000,00	282.000,00
342	Auszahlungen aus der Gewährung von Darlehen sowie gewährten Vorschüssen					
343	Auszahlungen aus Kapitaltransfers	12.900,00	12.900,00	12.900,00	12.900,00	12.900,00
34	Summe Auszahlungen investive Gebarung	2.566.900,00	708.400,00	294.900,00	294.900,00	294.900,00
SA2	Saldo (2) Geldfluss aus der investiven Gebarung (33 – 34)	-1.456.100,00	-362.400,00	10.400,00	-800,00	1.700,00
SA3	Saldo (3) Nettofinanzierungssaldo (Saldo 1 + Saldo 2)	-1.000.900,00	-317.100,00	-56.400,00	-229.300,00	697.800,00

MVAG	Mittelverwendungs- und -aufbringungsgruppen (1. Ebene)	VA 2024	Plan 2025	Plan 2026	Plan 2027	Plan 2028
FINANZIERUNGSTÄTIGKEIT						
351	Einzahlungen aus der Aufnahme von Finanzschulden	1.196.000,00	150.000,00			
353	Einzahlungen infolge eines Kapitaltausches bei derivativen Finanzinstrumenten mit Grundgeschäft					
355	Einzahlungen aus dem Abgang von Finanzinstrumenten					
35	Summe Einzahlungen aus der Finanzierungstätigkeit	1.196.000,00	150.000,00	0,00	0,00	0,00
361	Auszahlungen aus der Tilgung von Finanzschulden	815.800,00	744.300,00	694.700,00	676.900,00	662.500,00
363	Auszahlungen infolge eines Kapitaltausches bei derivativen Finanzinstrumenten mit Grundgeschäft					
365	Auszahlungen für den Erwerb von Finanzinstrumenten					
36	Summe Auszahlungen aus der Finanzierungstätigkeit	815.800,00	744.300,00	694.700,00	676.900,00	662.500,00
SA4	Saldo (4) Geldfluss aus der Finanzierungstätigkeit (35 – 36)	380.200,00	-594.300,00	-694.700,00	-676.900,00	-662.500,00
SA5	Saldo (5) Geldfluss aus der voranschlagswirksamen Gebarung (Saldo 3 + Saldo 4)	-620.700,00	-911.400,00	-751.100,00	-906.200,00	35.300,00

MFP - Finanzierungshaushalt Gesamt 1. und 2. Ebene
- interne Vergütungen enthalten

MVAG	Mittelverwendungs- und aufbringungsgruppen (1. und 2. Ebene)	VA 2024	Plan 2025	Plan 2026	Plan 2027	Plan 2028
311	Einzahlungen aus operativer Verwaltungstätigkeit	3.900.800,00	3.904.800,00	3.945.300,00	3.960.400,00	4.019.800,00
3111	Einzahlungen aus eigenen Abgaben	569.600,00	519.600,00	504.600,00	469.600,00	469.600,00
3112	Einzahlungen aus Ertragsanteilen	2.381.000,00	2.435.000,00	2.490.500,00	2.540.600,00	2.600.000,00
3113	Einzahlungen aus Gebühren	657.500,00	657.500,00	657.500,00	657.500,00	657.500,00
3114	Einzahlungen aus Leistungen	123.000,00	123.000,00	123.000,00	123.000,00	123.000,00
3115	Einzahlungen aus Besitz und wirtschaftlicher Tätigkeit	151.200,00	151.200,00	151.200,00	151.200,00	151.200,00
3116	Einzahlungen aus Veräußerung von geringwertigen Wirtschaftsgütern (GWG) und sonstige Einzahlungen	18.500,00	18.500,00	18.500,00	18.500,00	18.500,00
312	Einzahlungen aus Transfers	950.200,00	740.900,00	744.700,00	748.000,00	745.200,00
3121	Transferzahlungen von Trägern des öffentlichen Rechts	943.700,00	734.400,00	738.200,00	741.500,00	738.700,00
3122	Transferzahlungen von Beteiligten					
3123	Transferzahlungen von Unternehmen (inkl. Finanzunternehmen)	5.000,00	5.000,00	5.000,00	5.000,00	5.000,00
3124	Transferzahlungen von Haushalten und Organisationen ohne Erwerbscharakter	1.500,00	1.500,00	1.500,00	1.500,00	1.500,00
3125	Transferzahlungen vom Ausland					
3126	Investitions- und Tilgungszuschüsse zwischen Unternehmungen und Betrieben der Gebietskörperschaft und der Gebietskörperschaft					
313	Einzahlungen aus Finanzerträgen	1.500,00	1.500,00	1.500,00	1.500,00	1.500,00
3131	Einzahlungen aus Zinserträgen	1.500,00	1.500,00	1.500,00	1.500,00	1.500,00
3132	Einzahlungen aus Zinsen aus derivativen Finanzinstrumenten mit und ohne Grundgeschäft					
3133	Einzahlungen aus Gewinnentnahmen von marktbestimmten Betrieben					
3134	Sonstige Einzahlungen aus Finanzerträgen					
3135	Einzahlungen aus Dividenden/Gewinnausschüttungen					
31	Summe Einzahlungen operative Gebarung	4.852.500,00	4.647.200,00	4.691.500,00	4.709.900,00	4.766.500,00
321	Auszahlungen aus Personalaufwand	886.400,00	845.400,00	868.500,00	891.300,00	13.600,00
3211	Auszahlungen für Personalaufwand (Bezüge, Nebengebühren, und Mehrleistungsvergütungen)	713.500,00	661.000,00	679.400,00	697.700,00	13.600,00
3212	Auszahlungen für gesetzliche und freiwillige Sozialaufwendungen	172.900,00	184.400,00	189.100,00	193.600,00	
3213	Auszahlungen aus sonstigem Personalaufwand					
322	Auszahlungen aus Sachaufwand	1.369.200,00	1.340.300,00	1.336.700,00	1.342.900,00	1.169.900,00
3221	Auszahlungen für Gebrauchs- und Verbrauchsgüter, Handelswaren	380.500,00	380.700,00	380.700,00	381.100,00	381.200,00
3222	Auszahlungen für Verwaltungs- und Betriebsaufwand	297.700,00	297.900,00	298.000,00	298.200,00	298.300,00
3223	Auszahlungen für Leasing- und Mietaufwand	16.400,00	16.400,00	16.400,00	16.400,00	16.400,00
3224	Auszahlungen für Instandhaltung	93.500,00	93.500,00	88.500,00	88.500,00	85.200,00
3225	Sonstige Auszahlungen aus Sachaufwand	581.100,00	551.800,00	553.100,00	558.700,00	388.800,00
3226	Auszahlungen aus der Inanspruchnahme von Haftungen					

MVAG	Mittelverwendungs- und aufbringungsgruppen (1. und 2. Ebene)	VA 2024	Plan 2025	Plan 2026	Plan 2027	Plan 2028
323	Auszahlungen aus Transfers	1.808.600,00	1.948.300,00	2.104.800,00	2.280.400,00	2.477.100,00
3231	Transferzahlungen an Träger des öffentlichen Rechts	1.760.300,00	1.899.800,00	2.056.200,00	2.231.600,00	2.428.200,00
3232	Transferzahlungen an Beteiligungen					
3233	Transferzahlungen an Unternehmen (inkl. Finanzunternehmen)					
3234	Transferzahlungen an Haushalte und Organisationen ohne Erwerbscharakter	48.300,00	48.500,00	48.600,00	48.800,00	48.900,00
3235	Transferzahlungen an das Ausland					
3236	Investitions- und Tilgungszuschüsse zwischen Unternehmungen und Betrieben der Gebietskörperschaft und der Gebietskörperschaft					
324	Auszahlungen aus Finanzaufwand	333.100,00	467.900,00	448.300,00	423.800,00	409.800,00
3241	Auszahlungen für Zinsen	329.600,00	464.400,00	444.800,00	420.300,00	406.300,00
3242	Auszahlungen für Zinsen aus derivativen Finanzinstrumenten mit und ohne Grundgeschäft					
3243	Auszahlungen aus Gewinnentnahmen von marktbestimmten Betrieben					
3244	Sonstige Auszahlungen aus Finanzaufwendungen	3.500,00	3.500,00	3.500,00	3.500,00	3.500,00
32	Summe Auszahlungen operative Gebarung	4.397.300,00	4.601.900,00	4.758.300,00	4.938.400,00	4.070.400,00
SA1	Saldo (1) Geldfluss aus der operativen Gebarung (31 – 32)	455.200,00	45.300,00	-66.800,00	-228.500,00	696.100,00
331	Einzahlungen aus der Investitionstätigkeit	0,00	0,00	0,00	0,00	0,00
3311	Einzahlungen aus der Veräußerung von immateriellem Vermögen					
3312	Einzahlungen aus der Veräußerung von Grundstücken und Grundstückeinrichtungen					
3313	Einzahlungen aus der Veräußerung von Gebäuden und Bauten					
3314	Einzahlungen aus der Veräußerung von technischen Anlagen, Fahrzeugen und Maschinen					
3315	Einzahlungen aus der Veräußerung von Amts-, Betriebs- und Geschäftsausstattung					
3316	Einzahlungen aus der Veräußerung von Kulturgütern					
3317	Einzahlungen aus der Veräußerung von Beteiligungen					
3318	Einzahlungen aus der Veräußerung von kofinanzierten Schutzbauten					
332	Einzahlungen aus der Rückzahlung von Darlehen sowie gewährten Vorschüssen	0,00	0,00	0,00	0,00	0,00
3321	Einzahlungen aus Darlehen an Träger des öffentlichen Rechts					
3322	Einzahlungen aus Darlehen an Beteiligungen					
3323	Einzahlungen aus Darlehen an Unternehmen und Haushalte					
3325	Einzahlungen aus Vorschüssen und Anzahlungen					
333	Einzahlungen aus Kapitaltransfers	1.110.800,00	346.000,00	305.300,00	294.100,00	296.600,00
3331	Kapitaltransferzahlungen von Trägern des öffentlichen Rechts	1.095.200,00	342.200,00	281.700,00	271.800,00	261.500,00
3332	Kapitaltransferzahlungen von Beteiligungen					
3333	Kapitaltransferzahlungen von Unternehmen					
3334	Kapitaltransferzahlungen von Haushalten und Organisationen ohne Erwerbscharakter	15.600,00	3.800,00	23.600,00	22.300,00	35.100,00

MVAG	Mittelverwendungs- und aufbringungsgruppen (1. und 2. Ebene)	VA 2024	Plan 2025	Plan 2026	Plan 2027	Plan 2028
3335	Kapitaltransferzahlungen vom Ausland					
33	Summe Einzahlungen investive Gebarung	1.110.800,00	346.000,00	305.300,00	294.100,00	296.600,00
341	Auszahlungen aus der Investitionstätigkeit	2.554.000,00	695.500,00	282.000,00	282.000,00	282.000,00
3411	Auszahlungen für den Erwerb von immateriellem Vermögen					
3412	Auszahlungen für den Erwerb von Grundstücken und Grundstückseinrichtungen	752.000,00	473.500,00	260.000,00	260.000,00	260.000,00
3413	Auszahlungen für den Erwerb von Gebäuden und Bauten	1.751.000,00	201.000,00	1.000,00	1.000,00	1.000,00
3414	Auszahlungen für den Erwerb von technischen Anlagen, Fahrzeugen und Maschinen	35.500,00	5.500,00	5.500,00	5.500,00	5.500,00
3415	Auszahlungen für den Erwerb von Amts-, Betriebs- und Geschäftsausstattung	15.500,00	15.500,00	15.500,00	15.500,00	15.500,00
3416	Auszahlungen für den Erwerb von Kulturgütern					
3417	Auszahlungen für den Erwerb von Beteiligungen					
3418	Auszahlungen für den Erwerb von kofinanzierten Schutzbauten					
342	Auszahlungen aus der Gewährung von Darlehen sowie gewährten Vorschüssen	0,00	0,00	0,00	0,00	0,00
3421	Auszahlungen von Darlehen an Träger des öffentlichen Rechts					
3422	Auszahlungen von Darlehen an Beteiligungen					
3423	Auszahlungen von Darlehen an Unternehmen und Haushalte					
3425	Auszahlungen von Vorschüssen und Anzahlungen					
343	Auszahlungen aus Kapitaltransfers	12.900,00	12.900,00	12.900,00	12.900,00	12.900,00
3431	Kapitaltransferzahlungen an Träger des öffentlichen Rechts	4.000,00	4.000,00	4.000,00	4.000,00	4.000,00
3432	Kapitaltransferzahlungen an Beteiligungen					
3433	Kapitaltransferzahlungen an Unternehmen (Finanzunternehmen)	5.100,00	5.100,00	5.100,00	5.100,00	5.100,00
3434	Kapitaltransferzahlungen an Haushalte und Organisationen ohne Erwerbscharakter	3.800,00	3.800,00	3.800,00	3.800,00	3.800,00
3435	Kapitaltransferzahlungen an das Ausland					
34	Summe Auszahlungen investive Gebarung	2.566.900,00	708.400,00	294.900,00	294.900,00	294.900,00
SA2	Saldo (2) Geldfluss aus der investiven Gebarung (33 – 34)	-1.456.100,00	-362.400,00	10.400,00	-800,00	1.700,00
SA3	Saldo (3) Nettofinanzierungssaldo (Saldo 1 + Saldo 2)	-1.000.900,00	-317.100,00	-56.400,00	-229.300,00	697.800,00
351	Einzahlungen aus der Aufnahme von Finanzschulden	1.196.000,00	150.000,00	0,00	0,00	0,00
3511	Einzahlungen aus empfangenen Darlehen von öffentlichen Körperschaften und Rechtsträgern					
3512	Einzahlungen aus empfangenen Darlehen von Beteiligungen					
3513	Einzahlungen aus empfangenen Darlehen von Unternehmen und privaten Haushalten					
3514	Einzahlungen aus Finanzschulden (Finanzunternehmen)	1.196.000,00	150.000,00			
3515	Einzahlungen aus Aufnahmen von Leasingverbindlichkeiten					
353	Einzahlungen infolge eines Kapitaltausches bei derivativen Finanzinstrumenten mit Grundgeschäft	0,00	0,00	0,00	0,00	0,00

MVAG	Mittelverwendungs- und aufbringungsgruppen (1. und 2. Ebene)	VA 2024	Plan 2025	Plan 2026	Plan 2027	Plan 2028
3530	Einzahlungen infolge eines Kapitaltausches bei derivativen Finanzinstrumenten mit Grundgeschäft					
355	Einzahlungen aus dem Abgang von Finanzinstrumenten	0,00	0,00	0,00	0,00	0,00
3550	Einzahlungen aus dem Abgang von Finanzinstrumenten					
35	Summe Einzahlungen aus der Finanzierungstätigkeit	1.196.000,00	150.000,00	0,00	0,00	0,00
361	Auszahlungen aus der Tilgung von Finanzschulden	815.800,00	744.300,00	694.700,00	676.900,00	662.500,00
3611	Auszahlungen aus empfangenen Darlehen von öffentlichen Körperschaften und Rechtsträgern	700,00	600,00			
3612	Auszahlungen aus empfangenen Darlehen von Beteiligungen	427.700,00	368.100,00	350.500,00	350.700,00	336.300,00
3613	Auszahlungen aus empfangenen Darlehen von Unternehmen und privaten Haushalten					
3614	Auszahlungen aus Finanzschulden	387.400,00	375.600,00	344.200,00	326.200,00	326.200,00
3615	Auszahlungen aus Rückzahlungen von Leasingverbindlichkeiten					
363	Auszahlungen infolge eines Kapitaltausches bei derivativen Finanzinstrumenten mit Grundgeschäft	0,00	0,00	0,00	0,00	0,00
3630	Auszahlungen infolge eines Kapitaltausches bei derivativen Finanzinstrumenten mit Grundgeschäft					
365	Auszahlungen für den Erwerb von Finanzinstrumenten	0,00	0,00	0,00	0,00	0,00
3650	Auszahlungen für den Erwerb von Finanzinstrumenten					
36	Summe Auszahlungen aus der Finanzierungstätigkeit	815.800,00	744.300,00	694.700,00	676.900,00	662.500,00
SA4	Saldo (4) Geldfluss aus der Finanzierungstätigkeit (35 – 36)	380.200,00	-594.300,00	-694.700,00	-676.900,00	-662.500,00
SA5	Saldo (5) Geldfluss aus der voranschlagswirksamen Gebarung (Saldo 3 + Saldo 4)	-620.700,00	-911.400,00	-751.100,00	-906.200,00	35.300,00

ENTWURF

MFP - Schuldenentwicklung



Bezeichnung	VA 2024	Plan 2025	Plan 2026	Plan 2027	Plan 2028
Gesamte Schulden					
Buchwert 01.01.	10.883.400	11.233.600	10.639.300	9.944.600	9.267.700
Zugang	1.196.000	150.000			
Tilgung	815.800	744.300	694.700	676.900	662.500
Buchwert 31.12.	11.263.600	10.639.300	9.944.600	9.267.700	8.605.200
Zinsen	329.600	464.400	444.800	420.300	406.300
Ersätze	232.700	237.000	240.800	244.100	241.300
Gesamt-Schuldendienst	1.145.400	1.208.700	1.139.500	1.097.200	1.068.800
nicht Maastricht-relevante Schulden					
Buchwert 01.01.	10.012.600	9.375.200	8.783.500	8.210.000	7.636.300
Zugang	44.000				
Tilgung	651.400	591.700	573.500	573.700	559.300
Buchwert 31.12.	9.405.200	8.783.500	8.210.000	7.636.300	7.077.000
Zinsen	289.500	374.000	353.800	334.600	324.500
Ersätze	232.700	237.000	240.800	244.100	241.300
Gesamt-Schuldendienst	940.900	965.700	927.300	908.300	883.800
Maastricht-relevante Schulden					
Buchwert 01.01.	870.800	1.858.400	1.855.800	1.734.600	1.631.400
Zugang	1.152.000	150.000			
Tilgung	164.400	152.600	121.200	103.200	103.200
Buchwert 31.12.	1.858.400	1.855.800	1.734.600	1.631.400	1.528.200
Zinsen	40.100	90.400	91.000	85.700	81.800
Ersätze					
Gesamt-Schuldendienst	204.500	243.000	212.200	188.900	185.000

ENTWURF